

Marktgemeinde Strengberg  
**Rechnungsabschluss 2025**



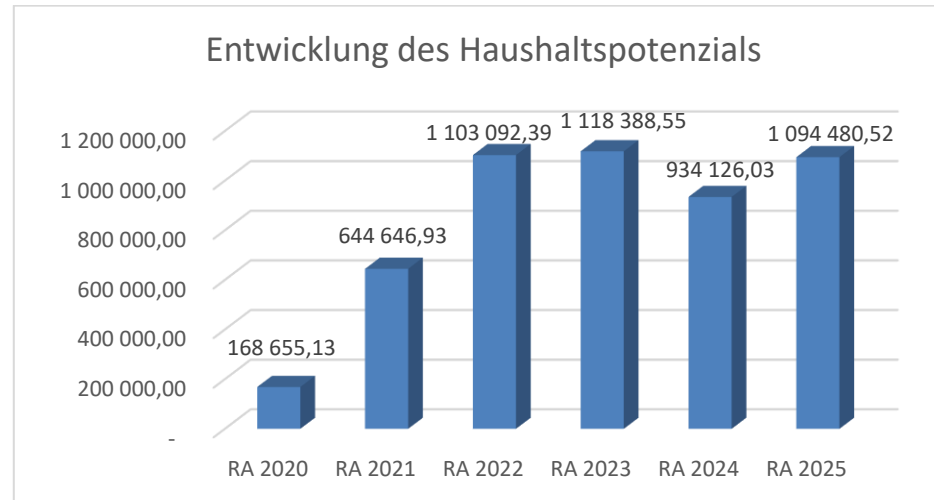
Vorbericht



**Vorbericht  
zum Rechnungsabschluss 2025**

**gemäß § 3 der NÖ  
Gemeindehaushaltsverordnung (NÖ GHVO)**

## Entwicklung des Haushaltspotenzials



### Erläuterung:

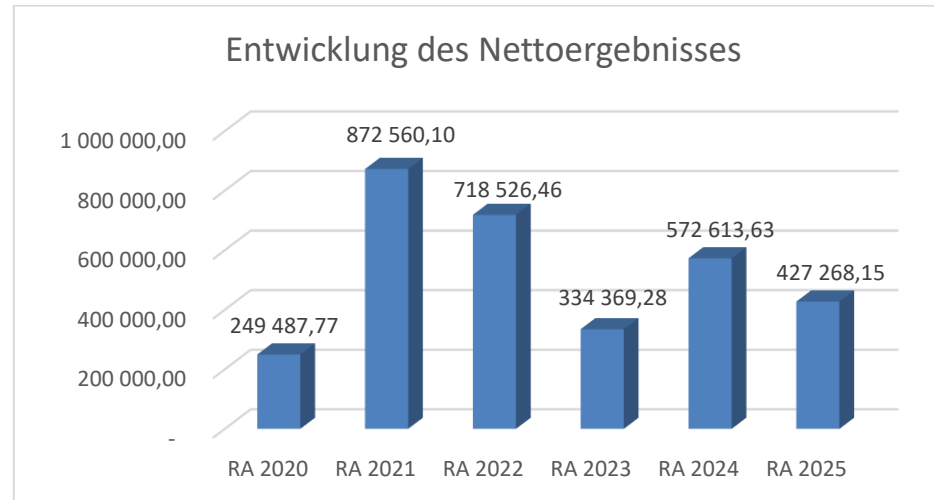
Das Haushaltspotential hat seine Grundlage in § 67 Z. 11 der NÖ Gemeindeordnung 1973 (NÖ GO 1973) und ist erstmals im Voranschlag 2020 auszuweisen. Die Angaben zu den Vorjahren entfallen daher.

Haushaltspotential: Differenz der wiederkehrenden Mittelaufbringungen abzüglich der wiederkehrenden Mittelverwendungen unter Berücksichtigung der entsprechenden Forderungen und Verbindlichkeiten.

Das Haushaltspotenzial ist eine wichtige Kenngröße und gibt die aktuelle Leistungsfähigkeit der Gemeinde wieder. Das schafft Vergleichbarkeit mit der bisherigen Rechtslage, aus der Überschüsse und Abgänge abzuleiten waren und dient der Transparenz.

Wenn das Haushaltspotenzial innerhalb des Zeitraumes des mittelfristigen Finanzplanes laufend negativ ist, ist ein Haushaltskonsolidierungskonzept zu erstellen (§ 72b Abs. 1 Z. 2 NÖ GO 1973).

## Entwicklung des Nettoergebnisses



### Erläuterung:

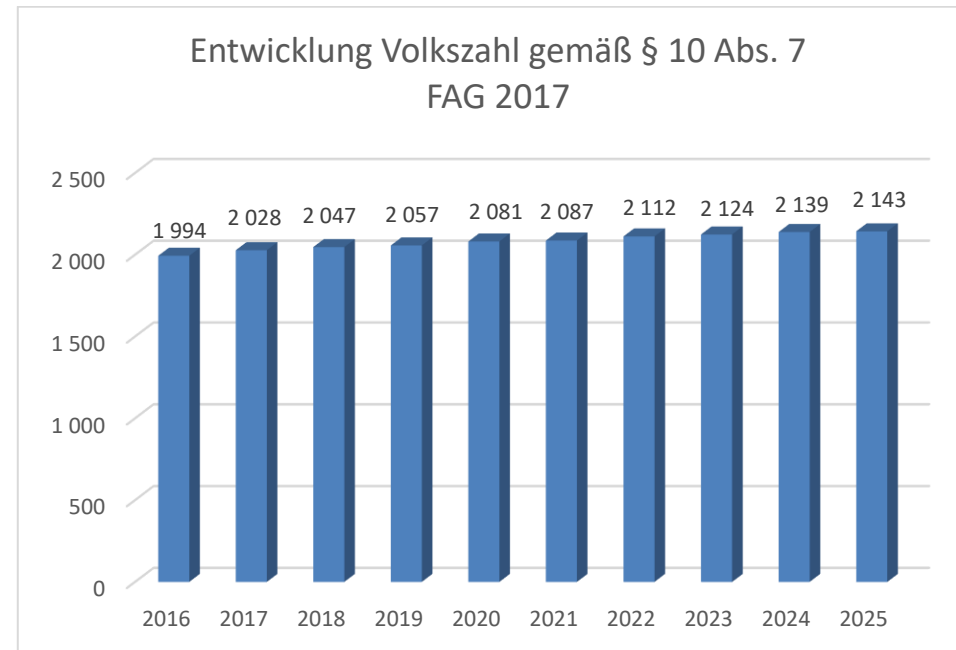
Beim Nettoergebnis handelt es sich um das Ergebnis des Ergebnisvoranschlags und ist erstmals für das Haushaltsjahr 2020 auszuweisen. Die Angaben zu den Vorjahren entfallen daher.

Ein positives Nettoergebnis bedeutet, dass die Erträge voraussichtlich ausreichend sein werden, die Aufwendungen für die kommunalen Leistungen (inklusive des Werteverzehrs des Anlagevermögens in Form der Abschreibungen) abzudecken.

Ein negatives Nettoergebnis heißt, dass dies nicht zur Gänze (in der Höhe des negativen Wertes) möglich ist.

Der Ergebnishaushalt 2025 der Marktgemeinde Strengberg zeigt ein positives Nettoergebnis.

## Entwicklung der Volkszahl gemäß § 10 Abs. 7 FAG 2017, BGBl. I Nr. 116/2016 in der Fassung BGBl. I Nr. 106/2018

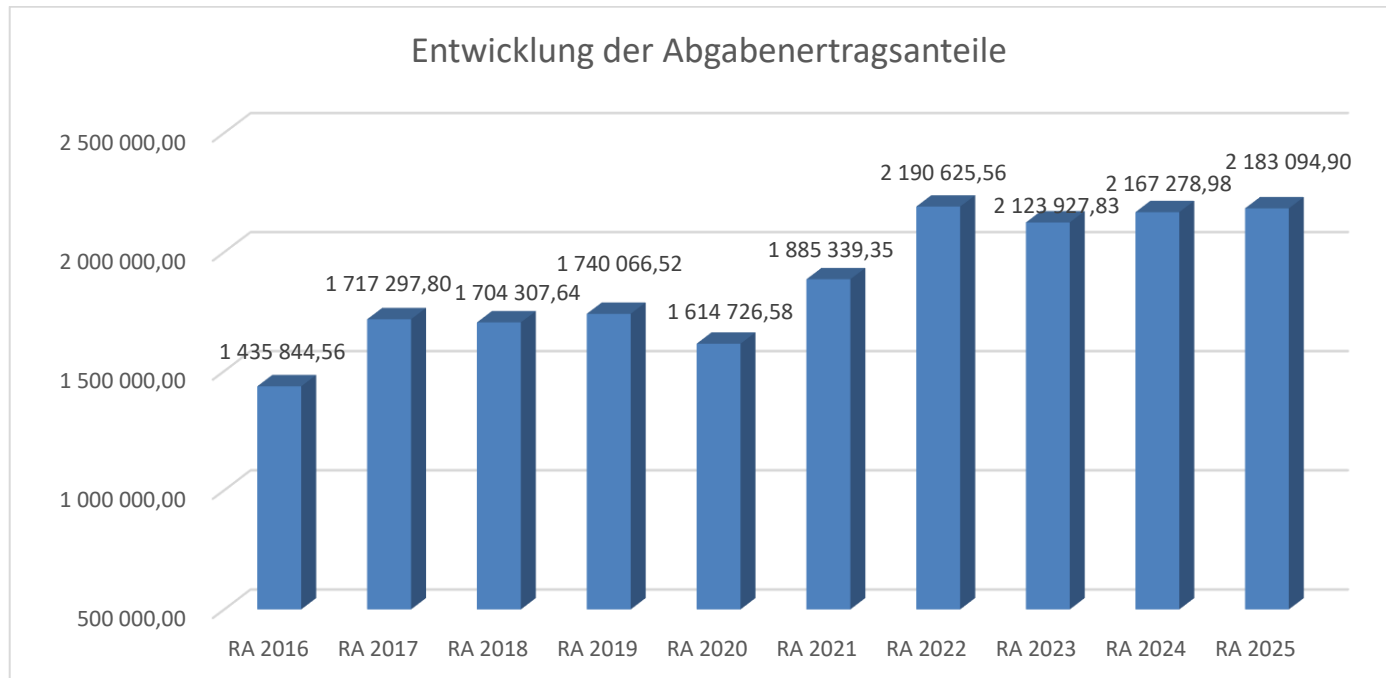


### Erläuterung:

Die Volkszahl gemäß § 10 Abs. 7 FAG 2017 wird jährlich von der Bundesanstalt Statistik Austria zum Stichtag 31. Oktober festgestellt und wirkt mit dem Beginn des übernächsten Kalenderjahres. Sie dient für die Berechnung der Abgabenertragsanteile und darf nicht automatisch mit der Volkszahl für die Berechnung der Gemeinderatsmandate verwechselt werden.

Eine Erhöhung bzw. Verminderung der Volkszahl (jährlich) ist ein wesentlicher Indikator für die Berechnung der Abgabenertragsanteile.

## Entwicklung der Abgabenertragsanteile

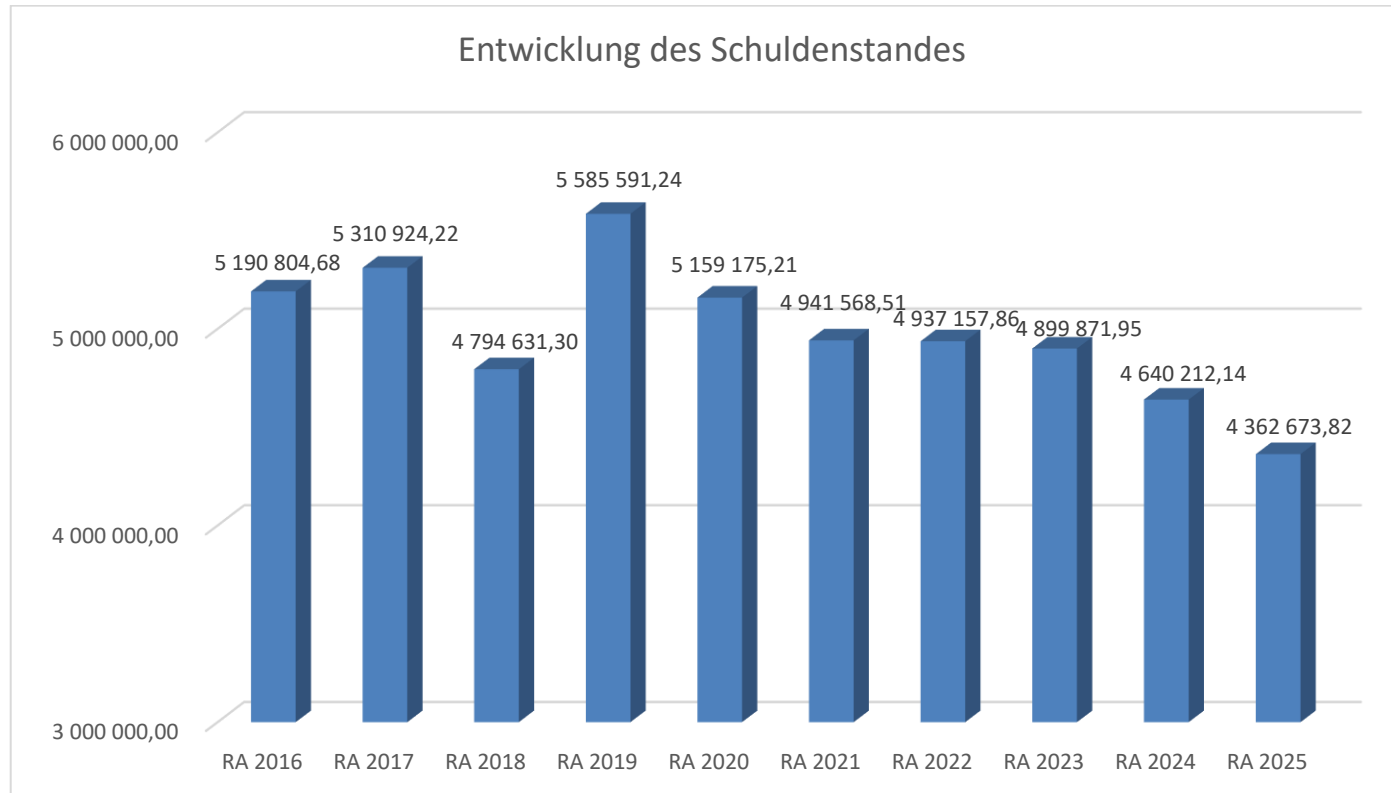


### Erläuterung:

Die Gebietskörperschaften (Bund, Länder und Gemeinden) erhalten auf Basis des aktuellen Finanzausgleichs aus den gemeinschaftlichen Bundesabgaben (z.B. Umsatzsteuer, Körperschaftssteuer, Lohnsteuer, Versicherungssteuer, Mineralölsteuer, Normverbrauchsabgabe, Tabaksteuer udgl.) entsprechende Anteile. Im Bereich der Gemeinden spielen dabei die Volkszahl und der abgestufte Bevölkerungsschlüssel eine besondere Rolle. Die sogenannten „Abgabenertragsanteile“ bilden in den meisten Gemeinden die wichtigste Einnahmequelle.

Ein Steigen der Abgabenertragsanteile weist auch auf eine Erhöhung der Volkszahl hin.

## Entwicklung des Schuldenstandes



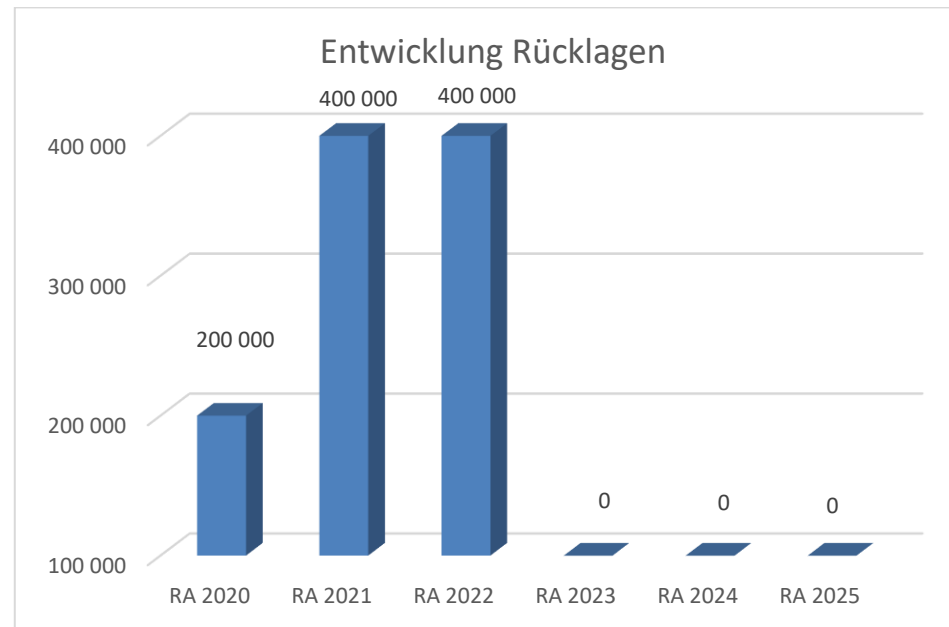
### Erläuterung:

Die Entwicklung des Schuldenstandes zeigt auf, inwieweit der Schuldenstand über die Jahre erhöht oder reduziert wird.

### Begründung:

Im Jahr 2025 wurden Darlehen in Summe über € 200.000,- aufgenommen. (€ 100.000,- Sanierung Mittelschule - Fenstertausch, Fassade und € 100.000,- WVA – Austausch Enteisungsanlage)

## Entwicklung der Rücklagen mit und ohne Zahlungsmittelreserve



### Erläuterung:

Die Entwicklung der Rücklagen zeigt an, inwieweit Rücklagen vorhanden sind und ob Rücklagen aufgebaut bzw. aufgebraucht werden.

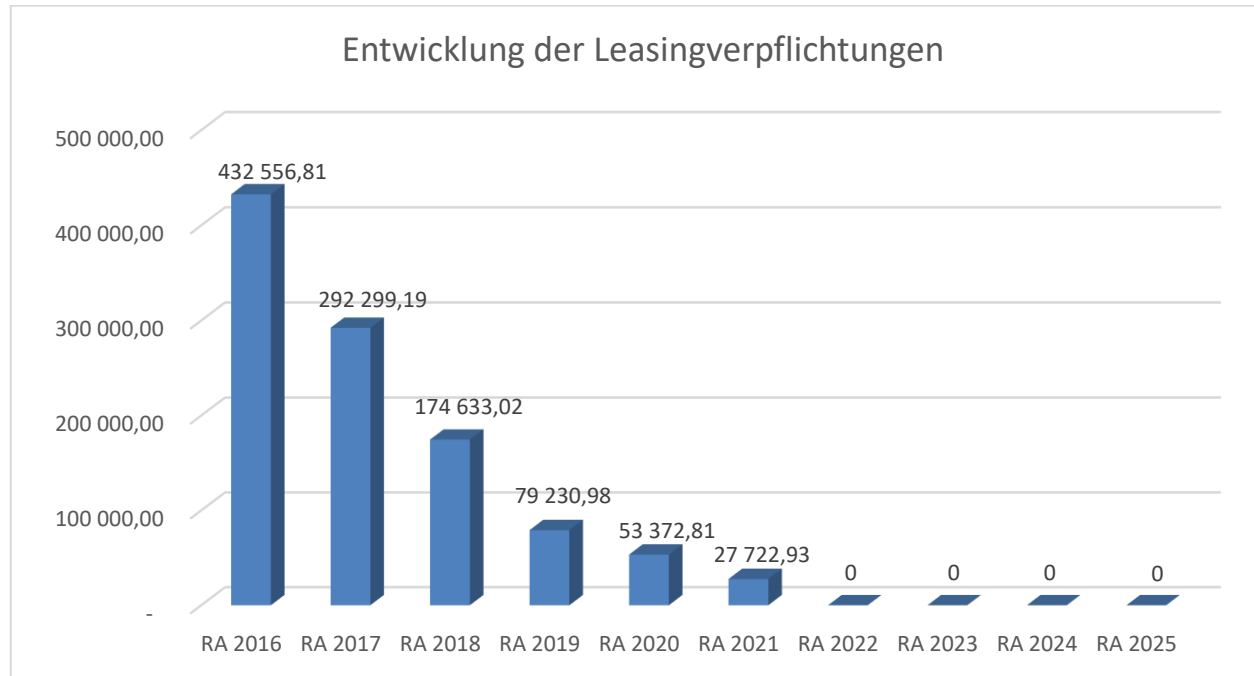
Blauer Balken Rücklagen mit Zahlungsmittelreserve.

Roter Balken Rücklagen ohne Zahlungsmittelreserve.

### Begründung:

Die allgemeine Rücklage wurde aufgelöst.

## Entwicklung der Leasingverpflichtungen



### Erläuterung:

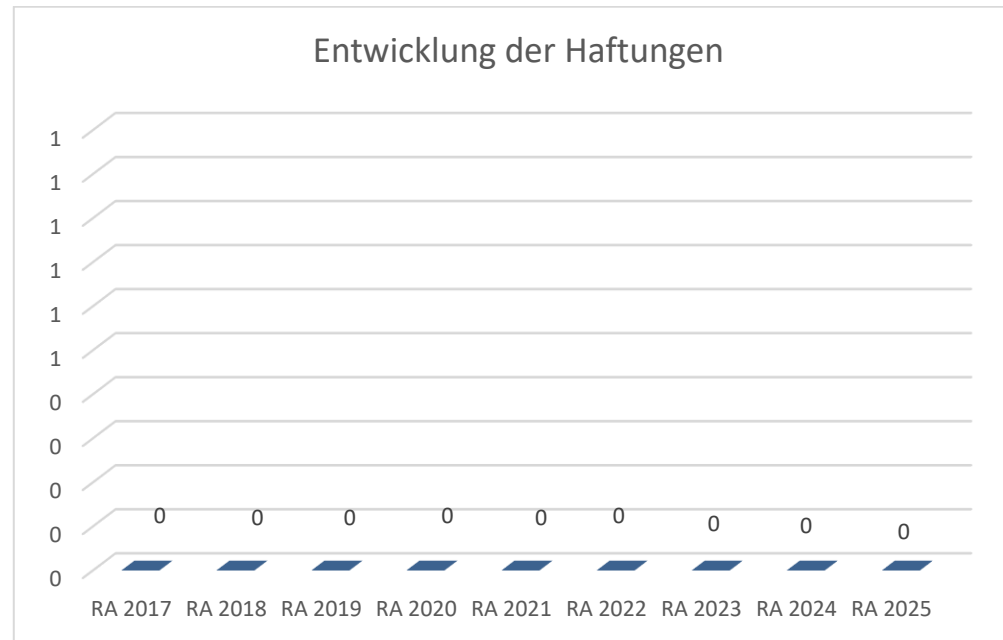
Bei den Leasingverpflichtungen handelt es sich nicht um Finanzschulden (z.B. Darlehen), sondern um Verwaltungsschulden. Unabhängig davon stellen Leasingverbindlichkeiten Leistungsverpflichtungen für die Gemeinden dar und sind daher bei einer allfälligen Finanzlagenberechnung entsprechend zu berücksichtigen.

Die Leasingverpflichtungen sind mit Beginn des Jahres 2020 in einer eigenen Anlage gemäß VRV 2015 festzuhalten.

### Begründung:

Die Leasingverpflichtungen betreffen Turnsaal Neue Mittelschule, Volksschulneubau und Kindergartenneubau. Ab dem Jahr 2020 betreffen die Leasingverpflichtungen noch die Turnsaalsanierung NMS die 2022 endet.

## Entwicklung der Haftungen



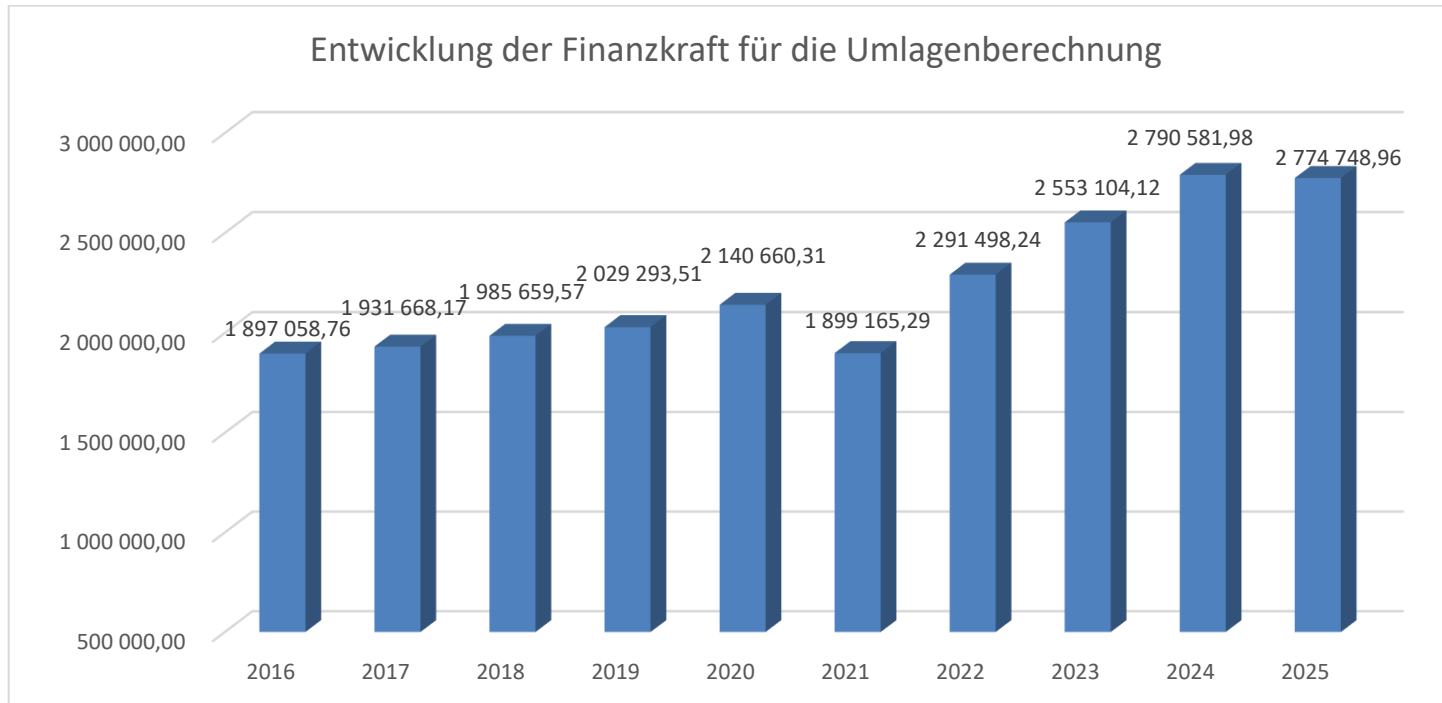
### Erläuterung:

Eine Gemeinde darf Bürgschaften und sonstige Haftungen nur übernehmen, wenn hierfür ein besonderes Interesse der Gemeinde gegeben ist, der Schuldner nachweist, dass eine ordnungsgemäße Verzinsung und Tilgung gesichert ist, die Haftungen befristet sind, der Betrag, für den gehaftet wird, ziffernmäßig bestimmt ist und die Gemeinde den daraus folgenden Zahlungsverpflichtungen nachkommen kann (vgl. § 78 Abs. 1 NÖ Gemeindeordnung 1973).

### Begründung:

Die Marktgemeinde Strengberg hat derzeit keine Haftungsverpflichtungen übernommen.

## Entwicklung der Finanzkraft für die Umlagenberechnung



### Erläuterung:

Die Finanzkraft einer Gemeinde wird aus den

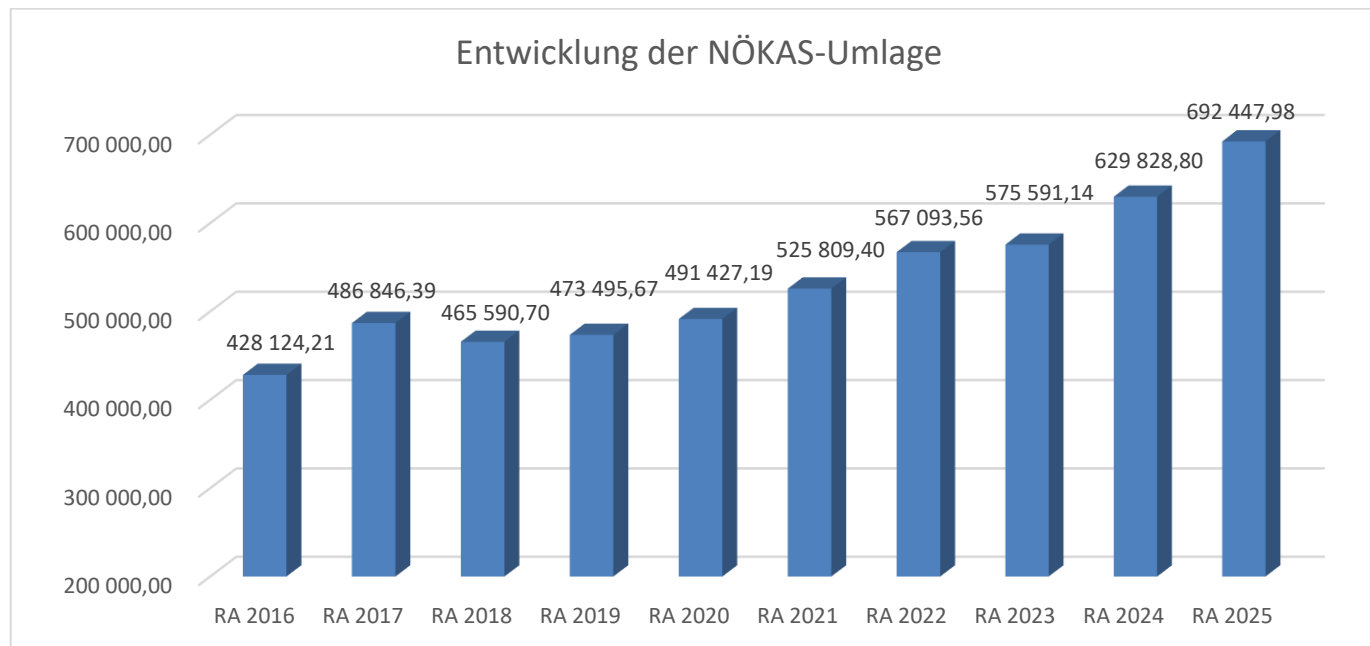
- Erträgen der ausschließlichen Gemeindeabgaben ohne die Gebühren für die Benützung von Gemeindeeinrichtungen und -anlagen und ohne die Interessentenbeiträge von Grundstückseigentümern und Anrainern und
- Ertragsanteilen an den gemeinschaftlichen Bundesabgaben ohne Spielbankenabgabe

ermittelt.

Basis für die Ermittlung der Finanzkraft sind die tatsächlichen Beträge aufgrund der Rechnungsabschlüsse.

Die Darstellung der Entwicklung der Finanzkraft für die Umlagenberechnung hat insbesondere auf die Beitragsleistung der Gemeinden zum NÖ Krankenanstaltensprengel (NÖKAS) und zur Sozialumlage Auswirkungen. Eine Erhöhung oder Reduktion/Verminderung der Finanzkraft wirkt sich unmittelbar auf die Beitragsleistung aus.

## Entwicklung der NÖKAS-Umlage



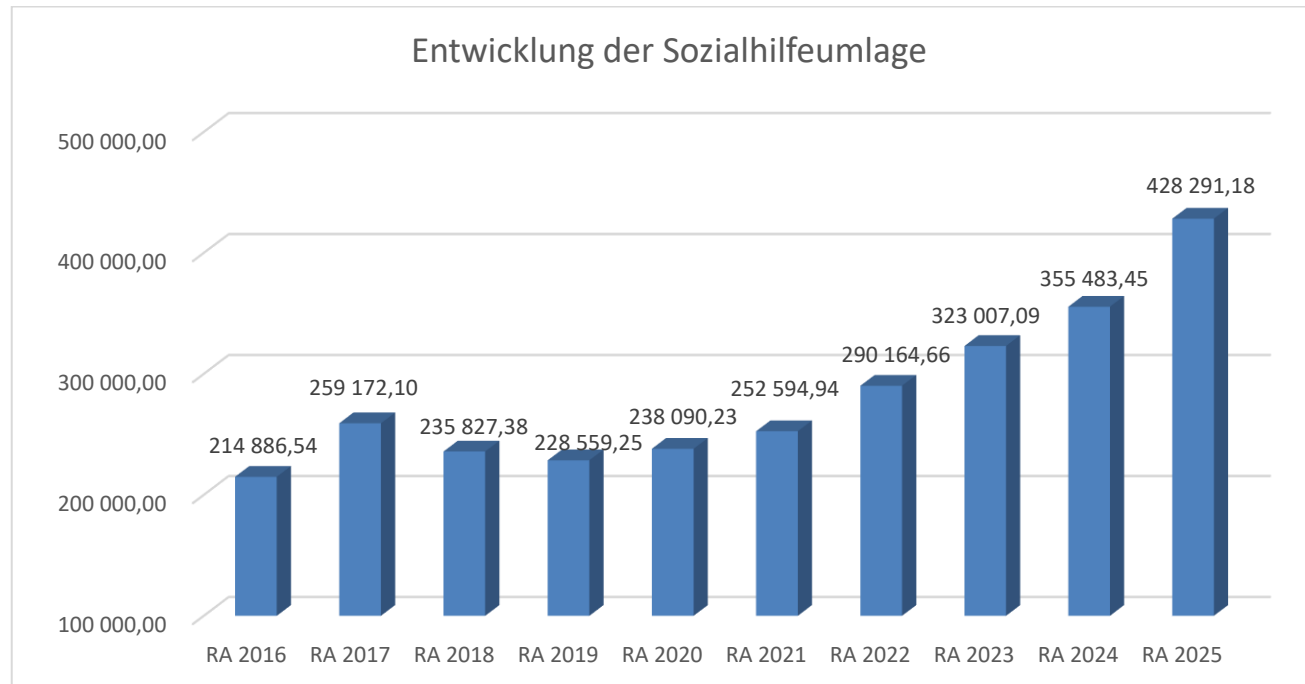
### Erläuterung:

Das Landesgebiet ist Beitragsbezirk und Krankenanstaltensprengel für alle öffentlichen Krankenanstalten in Niederösterreich. Beitragsbezirk und Krankenanstaltensprengel sind ein Gemeindeverband. Dem Gemeindeverband gehören alle Gemeinden Niederösterreichs an. Der Gemeindeverband ist juristische Person, er hat seinen Sitz am Sitz der Landesregierung und trägt die Bezeichnung "NÖ Krankenanstaltensprengel" (§ 61 Abs. 1 NÖ Krankenanstaltengesetz - NÖ KAG).

Die Gemeinden haben an den NÖ Krankenanstaltensprengel monatliche Beiträge zu leisten. Berechnungsgrundlage bilden dabei die Volkszahl und die Finanzkraft der Gemeinden. Steigerungen bei der Volkszahl und bei der Finanzkraft führen daher zu höheren Beitragsleistungen bei den Gemeinden.

Diese monatlichen Beiträge werden von den der Gemeinde gebührenden monatlichen Vorschüsse auf die Ertragsanteile an den gemeinschaftlichen Bundesabgaben einbehalten.

## Entwicklung der Sozialhilfeumlage



### Erläuterung:

Die Gemeinden haben jährlich einen Beitrag zu den vom Land zu tragenden Kosten der Sozialhilfe, die nicht durch Kostenbeitrags- und Ersatzleistungen oder durch sonstige für Zwecke der Sozialhilfe bestimmte Zuschüsse gedeckt sind, in der Höhe von 50 % an das Land zu entrichten (§ 44 NÖ Sozialhilfe-Ausführungsgesetz – NÖ SAG).

Die Leistungen für die Sozialhilfe-Umlage werden von der Landesregierung auf die einzelnen Gemeinden nach ihrer Finanzkraft (Finanzkraft für die Umlagenberechnung) aufgeteilt.

Diese monatlichen Beiträge werden von den der Gemeinde gebührenden monatlichen Vorschüssen auf die Ertragsanteile an den gemeinschaftlichen Bundesabgaben einbehalten.

# ALLGEMEINE INFORMATIONEN

Marktgemeinde Strengberg

Verwaltungsbezirk Amstetten

Land Niederösterreich

Adresse Markt 10

3314 Strengberg

E-Mail [gemeinde@strengberg.gv.at](mailto:gemeinde@strengberg.gv.at)

Homepage [www.strengberg.gv.at](http://www.strengberg.gv.at)

Telefon 07432 / 2214

Parteienverkehr Mo. – Fr. 8 – 12 Uhr, Di. 13 – 18 Uhr, Mi. 13 – 16 Uhr

Gemeindenummer 30534

Einwohnerzahl FAG 2143

Flächenausmaß 36,83 km<sup>2</sup>



Steuern und Abgaben



# STEUERN UND ABGABEN

Folgende Steuern, Abgaben und Gebühren werden von der Marktgemeinde Strengberg eingehoben

## Gemeindesteuern und Abgaben

Grundsteuer A v. land- u. forstw. Betrieben	500	v.H.d. Bemessungsgrundlage	
Grundsteuer B v. Grundstücken	500	v.H.d. Bemessungsgrundlage	
Kommunalsteuer	3	v.H.d. Bemessungsgrundlage	
Hundeabgabe	a)	Nutzhunde	EUR 6,54
	b)	Hunde mit erh. Gefährdungspotential	EUR 120,00
	c)	alle übrigen Hunde	EUR 30,00
Lustbarkeitsabgabe			Aufhebungsverordnung vom 09.12.2010
Gebrauchsabgabe			Verordnung des GR vom 15.12.2016
Abfallwirtschaftsabgabe			Verordnung des GR vom 13.06.1992
Aufschließungsabgabe			Verordnung des GR vom 13.12.2018 Änderung vom 23.10.2025 Einheitssatz EUR 610,00
Tourismusabgaben			NÖ Tourismusgesetz

## **Gemeindegebühren für die Benützung von Gemeindeeinrichtungen und – anlagen**

Kanalgebühren

Kanalabgabenordnung vom 25.05.1992  
Ergänzung vom 26.08.2002 und Änderung  
vom 30.06.2009, 11.02.2016, 15.12.2022,  
19.10.2023, 23.10.2025 - Einhebung über  
GDA

Wasserversorgungsabgaben und Wassergebühren

Wasserabgabenordnung vom 4.9.1990 und  
Ergänzungen vom 5.12.2001, 14.2.2002,  
21.11.2006, 30.6.2009, 11.2.2016,  
13.12.2018, 15.12.2022, 23.10.2025  
Einhebung über GDA

Friedhofsgebühren

Pfarrfriedhof

Abfallwirtschaftsgebühren

Abfallwirtschaftsverordnung vom 16.3.1992  
Einhebung über GDA

Marktstandsgebühren

Verordnung vom 27.6.2001  
Änderung vom 23.10.2025

## **Sonstige Abgaben, Gebühren und Entgelte**

Verwaltungsabgaben

Kommissionsgebühren

Bundesgebühren

## **Privatrechtliche Entgelte**

Saunagebühren lt. Badgebührenordnung

Benützungsentgelte Turnsaal, Schulküche und Veranstaltungssaal

Nachweis der liquiden Mittel (Kassenbestand)



ZW	Code	Konto	Bezeichnung	IBAN	Stand 31.12.2024	Einzahlungen 2025	Auszahlungen 2025	Stand 31.12.2025	Auszug Nr.	Datum
3	1151	200003	Bar		1.274,71	46.607,88	47.075,86	806,73		
			<b>Bar</b>		<b>1.274,71</b>	<b>46.607,88</b>	<b>47.075,86</b>	<b>806,73</b>		
10	1151	210010	Sparkasse OÖ - Onlinekonto tgl. fäl	AT37 2032 0261 0414 1037	384.915,29	1.131.312,28	711.556,89	804.670,68		31.12.2025
4	1151	210004	Raiffeisenbank Region Amstetten	AT09 3202 5000 0510 0250	467.730,63	6.010.853,06	6.108.972,41	369.611,28	248	31.12.2025
5	1151	210005	Allgemeine Sparkasse OÖ BankAG	AT60 2032 0261 0000 2506	12.893,41	1.210.093,84	1.166.743,21	56.244,04	81	31.12.2025
			<b>Bankkonto</b>		<b>865.539,33</b>	<b>8.352.259,18</b>	<b>7.987.272,51</b>	<b>1.230.526,00</b>		
2	1151	906002	Verrechnung		0,00	1.297.739,51	1.297.739,51	0,00		
			<b>Verrechnung</b>		<b>0,00</b>	<b>1.297.739,51</b>	<b>1.297.739,51</b>	<b>0,00</b>		
			<b>Gesamtsumme</b>		<b>866.814,04</b>	<b>9.696.606,57</b>	<b>9.332.087,88</b>	<b>1.231.332,73</b>		

			Stand 31.12.2024	Stand 31.12.2025	Veränderung
<b>1151</b>	<b>Kassa, Bankguthaben, Schecks</b>		<b>866.814,04</b>	<b>1.231.332,73</b>	<b>364.518,69</b>
<b>B.III</b>	<b>Gesamtsumme liquide Mittel</b>		<b>866.814,04</b>	<b>1.231.332,73</b>	<b>364.518,69</b>

Der vorliegende Rechnungsabschluss enthält alle im Rechnungszeitraum erfolgten Gebarungen. Er stimmt mit den Belegen und Aufzeichnungen in den Rechnungsbüchern überein. Die ausgewiesenen buchmäßigen Bestände stimmen mit den tatsächlich vorhandenen Bargeldbeständen und Bankbeständen überein.

Der Bürgermeister

Die Kassenverwalterin

Bruckner Johann

Wieser Annika

Der vorliegende Rechnungsabschluss wurde vom Prüfungsausschuss überprüft. Er ist sachlich und rechnerisch richtig.

Prüfungsausschussvorsitzender

Weißengruber Sascha



Ergebnishaushalt Gesamt 1. Ebene (Anlage 1a)  
- interne Vergütungen enthalten



MVAG	Mittelverwendungs- und aufbringungsgruppen (1. Ebene)	RA 2025	VA 2025	RA - VA
211	Erträge aus der operativen Verwaltungstätigkeit	4.087.695,82	4.118.400,00	-30.704,18
212	Erträge aus Transfers	1.251.562,72	1.240.300,00	11.262,72
213	Finanzerträge	6.804,62	10.000,00	-3.195,38
<b>21</b>	<b>Summe Erträge</b>	<b>5.346.063,16</b>	<b>5.368.700,00</b>	<b>-22.636,84</b>
221	Personalaufwand	925.928,71	943.900,00	-17.971,29
222	Sachaufwand	2.266.663,85	2.445.300,00	-178.636,15
223	Transferaufwand	1.629.774,08	1.589.100,00	40.674,08
224	Finanzaufwand	96.428,37	106.600,00	-10.171,63
<b>22</b>	<b>Summe Aufwendungen</b>	<b>4.918.795,01</b>	<b>5.084.900,00</b>	<b>-166.104,99</b>
<b>SA0</b>	<b>Saldo (0) Nettoergebnis (21 - 22)</b>	<b>427.268,15</b>	<b>283.800,00</b>	<b>143.468,15</b>
230	Entnahmen von Haushaltsrücklagen	64.322,16		64.322,16
240	Zuweisungen an Haushaltsrücklagen	224.676,65		224.676,65
<b>SA01</b>	<b>Saldo (01) Haushaltsrücklagen (230 - 240)</b>	<b>-160.354,49</b>	<b>0,00</b>	<b>-160.354,49</b>
<b>SA00</b>	<b>Saldo (00) Nettoergebnis nach Haushaltsrücklagen (Saldo 0 + Saldo 01)</b>	<b>266.913,66</b>	<b>283.800,00</b>	<b>-16.886,34</b>



Finanzierungshaushalt Gesamt 1. Ebene (Anlage 1b)  
- interne Vergütungen enthalten



MVAG	Mittelverwendungs- und aufbringungsgruppen (1. Ebene)	RA 2025	VA 2025	RA - VA
<b>OPERATIVE GEBARUNG</b>				
311	Einzahlungen aus operativer Verwaltungstätigkeit	3.800.183,68	3.680.900,00	119.283,68
312	Einzahlungen aus Transfers	1.012.795,94	1.013.200,00	-404,06
313	Einzahlungen aus Finanzerträgen	6.804,62	10.000,00	-3.195,38
<b>31</b>	<b>Summe Einzahlungen operative Gebarung</b>	<b>4.819.784,24</b>	<b>4.704.100,00</b>	<b>115.684,24</b>
321	Auszahlungen aus Personalaufwand	920.530,79	937.600,00	-17.069,21
322	Auszahlungen aus Sachaufwand	948.001,08	1.011.100,00	-63.098,92
323	Auszahlungen aus Transfers	1.613.999,58	1.589.100,00	24.899,58
324	Auszahlungen aus Finanzaufwand	96.428,37	106.600,00	-10.171,63
<b>32</b>	<b>Summe Auszahlungen operative Gebarung</b>	<b>3.578.959,82</b>	<b>3.644.400,00</b>	<b>-65.440,18</b>
<b>SA1</b>	<b>Saldo (1) Geldfluss aus der operativen Gebarung (31 – 32)</b>	<b>1.240.824,42</b>	<b>1.059.700,00</b>	<b>181.124,42</b>
<b>INVESTIVE GEBARUNG</b>				
331	Einzahlungen aus der Investitionstätigkeit	2.540,00	2.500,00	40,00
332	Einzahlungen aus der Rückzahlung von Darlehen sowie gewährten Vorschüssen			
333	Einzahlungen aus Kapitaltransfers	452.852,72	361.000,00	91.852,72
<b>33</b>	<b>Summe Einzahlungen investive Gebarung</b>	<b>455.392,72</b>	<b>363.500,00</b>	<b>91.892,72</b>
341	Auszahlungen aus der Investitionstätigkeit	1.129.705,05	1.228.900,00	-99.194,95
342	Auszahlungen aus der Gewährung von Darlehen sowie gewährten Vorschüssen			
343	Auszahlungen aus Kapitaltransfers			
<b>34</b>	<b>Summe Auszahlungen investive Gebarung</b>	<b>1.129.705,05</b>	<b>1.228.900,00</b>	<b>-99.194,95</b>
<b>SA2</b>	<b>Saldo (2) Geldfluss aus der investiven Gebarung (33 – 34)</b>	<b>-674.312,33</b>	<b>-865.400,00</b>	<b>191.087,67</b>
<b>SA3</b>	<b>Saldo (3) Nettofinanzierungssaldo (Saldo 1 + Saldo 2)</b>	<b>566.512,09</b>	<b>194.300,00</b>	<b>372.212,09</b>

MVAG	Mittelverwendungs- und aufbringungsgruppen (1. Ebene)	RA 2025	VA 2025	RA - VA
<b>FINANZIERUNGSTÄTIGKEIT</b>				
351	Einzahlungen aus der Aufnahme von Finanzschulden	200.846,55	200.800,00	46,55
353	Einzahlungen infolge eines Kapitaltausches bei derivativen Finanzinstrumenten mit Grundgeschäft			
355	Einzahlungen aus dem Abgang von Finanzinstrumenten			
<b>35</b>	<b>Summe Einzahlungen aus der Finanzierungstätigkeit</b>	<b>200.846,55</b>	<b>200.800,00</b>	<b>46,55</b>
361	Auszahlungen aus der Tilgung von Finanzschulden	478.384,87	479.400,00	-1.015,13
363	Auszahlungen infolge eines Kapitaltausches bei derivativen Finanzinstrumenten mit Grundgeschäft			
365	Auszahlungen für den Erwerb von Finanzinstrumenten			
<b>36</b>	<b>Summe Auszahlungen aus der Finanzierungstätigkeit</b>	<b>478.384,87</b>	<b>479.400,00</b>	<b>-1.015,13</b>
<b>SA4</b>	<b>Saldo (4) Geldfluss aus der Finanzierungstätigkeit (35 – 36)</b>	<b>-277.538,32</b>	<b>-278.600,00</b>	<b>1.061,68</b>
<b>SA5</b>	<b>Saldo (5) Geldfluss aus der voranschlagswirksamen Gebarung (Saldo 3 + Saldo 4)</b>	<b>288.973,77</b>	<b>-84.300,00</b>	<b>373.273,77</b>
411	Einzahlungen aus nicht voranschlagswirksamen Forderungen	2.994.130,14		
412	Einzahlungen aus nicht voranschlagswirksamen Verbindlichkeiten	1.224.798,39		
413 <sup>1</sup>	Einzahlungen aus der Aufnahme von zur Kassenstärkung eingegangenen Geldverbindlichkeiten (Barvorlagen)	1.654,53		
<b>41</b>	<b>Summe Einzahlungen aus der nicht voranschlagswirksamen Gebarung</b>	<b>4.220.583,06</b>		
421	Auszahlungen aus nicht voranschlagswirksamen Forderungen	2.921.222,37		
422	Auszahlungen aus nicht voranschlagswirksamen Verbindlichkeiten	1.215.135,75		
423 <sup>2</sup>	Auszahlungen zur Tilgung von zur Kassenstärkung eingegangenen Geldverbindlichkeiten (Barvorlagen)	8.680,02		
<b>42</b>	<b>Summe Auszahlungen aus der nicht voranschlagswirksamen Gebarung</b>	<b>4.145.038,14</b>		
<b>SA6<sup>2</sup></b>	<b>Saldo (6) Geldfluss aus der nicht voranschlagswirksamen Gebarung (41 - 42)</b>	<b>75.544,92</b>		
<b>SA7<sup>2</sup></b>	<b>Saldo (7) Veränderung an Zahlungsmitteln (Saldo 5 + Saldo 6)</b>	<b>364.518,69</b>		
<b>Verprobung</b>	<b>Veränderung der Summe der Zahlungsmittel (C - D) - (A - B)</b>	<b>364.518,69</b>		
<b>A</b>	<b>Anfangsbestand liquide Mittel (115 zum 31.12.2024)</b>	<b>866.814,04</b>		
<b>B</b>	<b>Anfangsbestand kurzfristige Finanzschulden aus überzogenen Konten bei Kreditinstituten (1511/UK 21 zum 31.12.2024)</b>	<b>0,00</b>		
<b>C</b>	<b>Endbestand liquide Mittel (115 zum 31.12.2025)</b>	<b>1.231.332,73</b>		
<b>D</b>	<b>Endbestand kurzfristige Finanzschulden aus überzogenen Konten bei Kreditinstituten (1511/UK 21 zum 31.12.2025)</b>	<b>0,00</b>		
	*) davon Zahlungsmittelreserven (1152 zum 31.12.2025)			

1) Die Summen der MVAG 413 und 423 ergeben am Jahresende nur dann null, sofern die zur Kassenstärkung eingegangenen Geldverbindlichkeiten (Barvorlagen) innerhalb desselben Finanzjahres getilgt wurden. Eine Differenz zw. Ein- und Auszahlungen (MVAG 4130 bzw. 4230) kann nur deshalb entstehen, weil eine Tilgung nicht innerhalb desselben Finanzjahres erfolgt ist. Die nicht innerhalb desselben Finanzjahres getilgten Kassenstärker sind als Finanzschulden auf die entsprechenden Konten bzw. Gruppen in der Vermögensrechnung umzubuchen.

2) Der Geldfluss aus der nicht voranschlagswirksamen Gebarung (SA6) und die Veränderung an Zahlungsmitteln (SA7) werden im Rechnungsabschluss in den Detailnachweisen und Bereichsbudgets nicht ausgewiesen, sondern nur auf Ebene des Gesamthaushalts.

Ergebnishaushalt Gesamt 1. und 2. Ebene (Anlage 1a)  
- interne Vergütungen enthalten



MVAG	Mittelverwendungs- und aufbringungsgruppen (1. und 2. Ebene)	RA 2025	VA 2025	RA - VA
<b>211</b>	<b>Erträge aus der operativen Verwaltungstätigkeit</b>	<b>4.087.695,82</b>	<b>4.118.400,00</b>	<b>-30.704,18</b>
2111	Erträge aus eigenen Abgaben	816.817,83	750.000,00	66.817,83
2112	Erträge aus Ertragsanteilen	2.183.094,90	2.161.000,00	22.094,90
2113	Erträge aus Gebühren	559.792,30	546.000,00	13.792,30
2114	Erträge aus Leistungen	122.170,29	107.000,00	15.170,29
2115	Erträge aus Besitz und wirtschaftlicher Tätigkeit	88.630,04	87.500,00	1.130,04
2116	Erträge aus Veräußerung und sonstige Erträge	297.934,75	453.000,00	-155.065,25
2117	Nicht finanzierungswirksame operative Erträge	19.255,71	13.900,00	5.355,71
<b>212</b>	<b>Erträge aus Transfers</b>	<b>1.251.562,72</b>	<b>1.240.300,00</b>	<b>11.262,72</b>
2121	Transferertrag von Trägern des öffentlichen Rechts	1.011.345,94	1.012.200,00	-854,06
2122	Transferertrag von Beteiligungen			
2123	Transferertrag von Unternehmen (mit Finanzunternehmen)			
2124	Transferertrag von Haushalten und Organisationen ohne Erwerbscharakter	1.450,00	1.000,00	450,00
2125	Transferertrag vom Ausland			
2126	Investitions- und Tilgungszuschüsse zwischen Unternehmungen und Betrieben der Gebietskörperschaft und der Gebietskörperschaft			
2127	Nicht finanzierungswirksamer Transferertrag	238.766,78	227.100,00	11.666,78
<b>213</b>	<b>Finanzerträge</b>	<b>6.804,62</b>	<b>10.000,00</b>	<b>-3.195,38</b>
2131	Erträge aus Zinsen	6.804,62	10.000,00	-3.195,38
2132	Erträge aus Zinsen aus derivativen Finanzinstrumenten mit und ohne Grundgeschäft			
2133	Erträge aus Gewinnentnahmen von marktbestimmten Betrieben			
2134	Sonstige Finanzerträge			
2135	Erträge aus Dividenden/Gewinnausschüttungen			
2136	Sonstige nicht finanzierungswirksame Finanzerträge			
<b>21</b>	<b>Summe Erträge</b>	<b>5.346.063,16</b>	<b>5.368.700,00</b>	<b>-22.636,84</b>
<b>221</b>	<b>Personalaufwand</b>	<b>925.928,71</b>	<b>943.900,00</b>	<b>-17.971,29</b>
2211	Personalaufwand (Bezüge, Nebengebühren, Mehrleistungen)	736.283,62	744.600,00	-8.316,38
2212	Gesetzlicher und freiwilliger Sozialaufwand	184.247,17	193.000,00	-8.752,83
2213	Sonstiger Personalaufwand			
2214	Nicht finanzierungswirksamer Personalaufwand	5.397,92	6.300,00	-902,08
<b>222</b>	<b>Sachaufwand</b>	<b>2.266.663,85</b>	<b>2.445.300,00</b>	<b>-178.636,15</b>
2221	Gebrauchs- und Verbrauchsgüter, Handelswaren	199.489,74	208.300,00	-8.810,26
2222	Verwaltungs- und Betriebsaufwand	184.206,53	201.100,00	-16.893,47
2223	Leasing- und Mietaufwand	7.728,80	8.400,00	-671,20
2224	Instandhaltung	155.824,03	177.000,00	-21.175,97
2225	Sonstiger Sachaufwand	657.019,89	837.400,00	-180.380,11
2226	Nicht finanzierungswirksamer Sachaufwand	1.062.394,86	1.013.100,00	49.294,86

MVAG	Mittelverwendungs- und aufbringungsgruppen (1. und 2. Ebene)	RA 2025	VA 2025	RA - VA
<b>223</b>	<b>Transferaufwand</b>	<b>1.629.774,08</b>	<b>1.589.100,00</b>	<b>40.674,08</b>
2231	Transferaufwand an Träger des öffentlichen Rechts	1.500.457,30	1.466.700,00	33.757,30
2232	Transferaufwand an Beteiligungen			
2233	Transferaufwand an Unternehmen (mit Finanzunternehmen)	93.057,03	99.800,00	-6.742,97
2234	Transferaufwand an Haushalte und Organisationen ohne Erwerbscharakter	36.259,75	22.600,00	13.659,75
2235	Transferaufwand an das Ausland			
2236	Investitions- und Tilgungszuschüsse zwischen Unternehmungen und Betrieben der Gebietskörperschaft und der Gebietskörperschaft			
2237	Nicht finanzierungswirksamer Transferaufwand			
<b>224</b>	<b>Finanzaufwand</b>	<b>96.428,37</b>	<b>106.600,00</b>	<b>-10.171,63</b>
2241	Aufwendungen für Zinsen	93.065,90	104.200,00	-11.134,10
2242	Zinsen und sonstige Aufwendungen aus derivativen Finanzinstrumenten mit und ohne Grundgeschäft			
2243	Gewinnentnahmen von Unternehmungen und marktbestimmten Betrieben der Gebietskörperschaft (innerhalb der Gebietskörperschaft)			
2244	Sonstiger Finanzaufwand	3.362,47	2.400,00	962,47
2245	Nicht finanzierungswirksamer Finanzaufwand			
<b>22</b>	<b>Summe Aufwendungen</b>	<b>4.918.795,01</b>	<b>5.084.900,00</b>	<b>-166.104,99</b>
<b>SA0</b>	<b>Saldo (0) Nettoergebnis (21 - 22)</b>	<b>427.268,15</b>	<b>283.800,00</b>	<b>143.468,15</b>
<b>230</b>	<b>Entnahmen von Haushaltsrücklagen</b>	<b>64.322,16</b>	<b>0,00</b>	<b>64.322,16</b>
2301	Entnahmen von Haushaltsrücklagen	64.322,16		64.322,16
<b>240</b>	<b>Zuweisungen an Haushaltsrücklagen</b>	<b>224.676,65</b>	<b>0,00</b>	<b>224.676,65</b>
2401	Zuweisungen an Haushaltsrücklagen	224.676,65		224.676,65
<b>SA01</b>	<b>Saldo (01) Haushaltsrücklagen (230 - 240)</b>	<b>-160.354,49</b>	<b>0,00</b>	<b>-160.354,49</b>
<b>SA00</b>	<b>Saldo (00) Nettoergebnis nach Haushaltsrücklagen (Saldo 0 + Saldo 01)</b>	<b>266.913,66</b>	<b>283.800,00</b>	<b>-16.886,34</b>

Finanzierungshaushalt Gesamt 1. und 2. Ebene (Anlage 1b)  
- interne Vergütungen enthalten



MVAG	Mittelverwendungs- und aufbringungsgruppen (1. und 2. Ebene)	RA 2025	VA 2025	RA - VA
<b>311</b>	<b>Einzahlungen aus operativer Verwaltungstätigkeit</b>	<b>3.800.183,68</b>	<b>3.680.900,00</b>	<b>119.283,68</b>
3111	Einzahlungen aus eigenen Abgaben	803.475,29	750.000,00	53.475,29
3112	Einzahlungen aus Ertragsanteilen	2.183.094,90	2.161.000,00	22.094,90
3113	Einzahlungen aus Gebühren	553.286,16	546.000,00	7.286,16
3114	Einzahlungen aus Leistungen	138.200,71	107.000,00	31.200,71
3115	Einzahlungen aus Besitz und wirtschaftlicher Tätigkeit	89.865,40	87.500,00	2.365,40
3116	Einzahlungen aus Veräußerung von geringwertigen Wirtschaftsgütern (GWG) und sonstige Einzahlungen	32.261,22	29.400,00	2.861,22
<b>312</b>	<b>Einzahlungen aus Transfers</b>	<b>1.012.795,94</b>	<b>1.013.200,00</b>	<b>-404,06</b>
3121	Transferzahlungen von Trägern des öffentlichen Rechts	1.011.345,94	1.012.200,00	-854,06
3122	Transferzahlungen von Beteiligungen			
3123	Transferzahlungen von Unternehmen (inkl. Finanzunternehmen)			
3124	Transferzahlungen von Haushalten und Organisationen ohne Erwerbscharakter	1.450,00	1.000,00	450,00
3125	Transferzahlungen vom Ausland			
3126	Investitions- und Tilgungszuschüsse zwischen Unternehmungen und Betrieben der Gebietskörperschaft und der Gebietskörperschaft			
<b>313</b>	<b>Einzahlungen aus Finanzerträgen</b>	<b>6.804,62</b>	<b>10.000,00</b>	<b>-3.195,38</b>
3131	Einzahlungen aus Zinserträgen	6.804,62	10.000,00	-3.195,38
3132	Einzahlungen aus Zinsen aus derivativen Finanzinstrumenten mit und ohne Grundgeschäft			
3133	Einzahlungen aus Gewinnentnahmen von marktbestimmten Betrieben			
3134	Sonstige Einzahlungen aus Finanzerträgen			
3135	Einzahlungen aus Dividenden/Gewinnausschüttungen			
<b>31</b>	<b>Summe Einzahlungen operative Gebarung</b>	<b>4.819.784,24</b>	<b>4.704.100,00</b>	<b>115.684,24</b>
<b>321</b>	<b>Auszahlungen aus Personalaufwand</b>	<b>920.530,79</b>	<b>937.600,00</b>	<b>-17.069,21</b>
3211	Auszahlungen für Personalaufwand (Bezüge, Nebengebühren, und Mehrleistungsvergütungen)	736.283,62	744.600,00	-8.316,38
3212	Auszahlungen für gesetzliche und freiwillige Sozialaufwendungen	184.247,17	193.000,00	-8.752,83
3213	Auszahlungen aus sonstigem Personalaufwand			
<b>322</b>	<b>Auszahlungen aus Sachaufwand</b>	<b>948.001,08</b>	<b>1.011.100,00</b>	<b>-63.098,92</b>
3221	Auszahlungen für Gebrauchs- und Verbrauchsgüter, Handelswaren	199.489,74	208.300,00	-8.810,26
3222	Auszahlungen für Verwaltungs- und Betriebsaufwand	187.827,59	201.100,00	-13.272,41
3223	Auszahlungen für Leasing- und Mietaufwand	7.728,80	8.400,00	-671,20
3224	Auszahlungen für Instandhaltung	155.824,03	177.000,00	-21.175,97
3225	Sonstige Auszahlungen aus Sachaufwand	397.130,92	416.300,00	-19.169,08
3226	Auszahlungen aus der Inanspruchnahme von Haftungen			
<b>323</b>	<b>Auszahlungen aus Transfers</b>	<b>1.613.999,58</b>	<b>1.589.100,00</b>	<b>24.899,58</b>
3231	Transferzahlungen an Träger des öffentlichen Rechts	1.500.457,30	1.466.700,00	33.757,30
3232	Transferzahlungen an Beteiligungen			

MVAG	Mittelverwendungs- und aufbringungsgruppen (1. und 2. Ebene)	RA 2025	VA 2025	RA - VA
3233	Transferzahlungen an Unternehmen (inkl. Finanzunternehmen)	80.717,55	99.800,00	-19.082,45
3234	Transferzahlungen an Haushalte und Organisationen ohne Erwerbscharakter	32.824,73	22.600,00	10.224,73
3235	Transferzahlungen an das Ausland			
3236	Investitions- und Tilgungszuschüsse zwischen Unternehmungen und Betrieben der Gebietskörperschaft und der Gebietskörperschaft			
<b>324</b>	<b>Auszahlungen aus Finanzaufwand</b>	<b>96.428,37</b>	<b>106.600,00</b>	<b>-10.171,63</b>
3241	Auszahlungen für Zinsen	93.065,90	104.200,00	-11.134,10
3242	Auszahlungen für Zinsen aus derivativen Finanzinstrumenten mit und ohne Grundgeschäft			
3243	Auszahlungen aus Gewinnentnahmen von marktbestimmten Betrieben			
3244	Sonstige Auszahlungen aus Finanzaufwendungen	3.362,47	2.400,00	962,47
<b>32</b>	<b>Summe Auszahlungen operative Gebarung</b>	<b>3.578.959,82</b>	<b>3.644.400,00</b>	<b>-65.440,18</b>
<b>SA1</b>	<b>Saldo (1) Geldfluss aus der operativen Gebarung (31 – 32)</b>	<b>1.240.824,42</b>	<b>1.059.700,00</b>	<b>181.124,42</b>
<b>331</b>	<b>Einzahlungen aus der Investitionstätigkeit</b>	<b>2.540,00</b>	<b>2.500,00</b>	<b>40,00</b>
3311	Einzahlungen aus der Veräußerung von immateriellem Vermögen			
3312	Einzahlungen aus der Veräußerung von Grundstücken und Grundstückeinrichtungen	2.540,00	2.500,00	40,00
3313	Einzahlungen aus der Veräußerung von Gebäuden und Bauten			
3314	Einzahlungen aus der Veräußerung von technischen Anlagen, Fahrzeugen und Maschinen			
3315	Einzahlungen aus der Veräußerung von Amts-, Betriebs- und Geschäftsausstattung			
3316	Einzahlungen aus der Veräußerung von Kulturgütern			
3317	Einzahlungen aus der Veräußerung von Beteiligungen			
3318	Einzahlungen aus der Veräußerung von kofinanzierten Schutzbauten			
<b>332</b>	<b>Einzahlungen aus der Rückzahlung von Darlehen sowie gewährten Vorschüssen</b>	<b>0,00</b>	<b>0,00</b>	<b>0,00</b>
3321	Einzahlungen aus Darlehen an Träger des öffentlichen Rechts			
3322	Einzahlungen aus Darlehen an Beteiligungen			
3323	Einzahlungen aus Darlehen an Unternehmen und Haushalte			
3325	Einzahlungen aus Vorschüssen und Anzahlungen			
<b>333</b>	<b>Einzahlungen aus Kapitaltransfers</b>	<b>452.852,72</b>	<b>361.000,00</b>	<b>91.852,72</b>
3331	Kapitaltransferzahlungen von Trägern des öffentlichen Rechts	351.101,46	291.000,00	60.101,46
3332	Kapitaltransferzahlungen von Beteiligungen			
3333	Kapitaltransferzahlungen von Unternehmen			
3334	Kapitaltransferzahlungen von Haushalten und Organisationen ohne Erwerbscharakter	101.751,26	70.000,00	31.751,26
3335	Kapitaltransferzahlungen vom Ausland			
<b>33</b>	<b>Summe Einzahlungen investive Gebarung</b>	<b>455.392,72</b>	<b>363.500,00</b>	<b>91.892,72</b>
<b>341</b>	<b>Auszahlungen aus der Investitionstätigkeit</b>	<b>1.129.705,05</b>	<b>1.228.900,00</b>	<b>-99.194,95</b>
3411	Auszahlungen für den Erwerb von immateriellem Vermögen	36.188,33	27.000,00	9.188,33

MVAG	Mittelverwendungs- und aufbringungsgruppen (1. und 2. Ebene)	RA 2025	VA 2025	RA - VA
3412	Auszahlungen für den Erwerb von Grundstücken und Grundstückseinrichtungen	611.037,40	714.200,00	-103.162,60
3413	Auszahlungen für den Erwerb von Gebäuden und Bauten	401.301,74	422.000,00	-20.698,26
3414	Auszahlungen für den Erwerb von technischen Anlagen, Fahrzeugen und Maschinen	28.318,87	21.100,00	7.218,87
3415	Auszahlungen für den Erwerb von Amts-, Betriebs- und Geschäftsausstattung	52.858,71	44.600,00	8.258,71
3416	Auszahlungen für den Erwerb von Kulturgütern			
3417	Auszahlungen für den Erwerb von Beteiligungen			
3418	Auszahlungen für den Erwerb von kofinanzierten Schutzbauten			
<b>342</b>	<b>Auszahlungen aus der Gewährung von Darlehen sowie gewährten Vorschüssen</b>	<b>0,00</b>	<b>0,00</b>	<b>0,00</b>
3421	Auszahlungen von Darlehen an Träger des öffentlichen Rechts			
3422	Auszahlungen von Darlehen an Beteiligungen			
3423	Auszahlungen von Darlehen an Unternehmen und Haushalte			
3425	Auszahlungen von Vorschüssen und Anzahlungen			
<b>343</b>	<b>Auszahlungen aus Kapitaltransfers</b>	<b>0,00</b>	<b>0,00</b>	<b>0,00</b>
3431	Kapitaltransferzahlungen an Träger des öffentlichen Rechts			
3432	Kapitaltransferzahlungen an Beteiligungen			
3433	Kapitaltransferzahlungen an Unternehmen (Finanzunternehmen)			
3434	Kapitaltransferzahlungen an Haushalte und Organisationen ohne Erwerbscharakter			
3435	Kapitaltransferzahlungen an das Ausland			
<b>34</b>	<b>Summe Auszahlungen investive Gebarung</b>	<b>1.129.705,05</b>	<b>1.228.900,00</b>	<b>-99.194,95</b>
<b>SA2</b>	<b>Saldo (2) Geldfluss aus der investiven Gebarung (33 – 34)</b>	<b>-674.312,33</b>	<b>-865.400,00</b>	<b>191.087,67</b>
<b>SA3</b>	<b>Saldo (3) Nettofinanzierungssaldo (Saldo 1 + Saldo 2)</b>	<b>566.512,09</b>	<b>194.300,00</b>	<b>372.212,09</b>
<b>351</b>	<b>Einzahlungen aus der Aufnahme von Finanzschulden</b>	<b>200.846,55</b>	<b>200.800,00</b>	<b>46,55</b>
3511	Einzahlungen aus empfangenen Darlehen von öffentlichen Körperschaften und Rechtsträgern	846,55	800,00	46,55
3512	Einzahlungen aus empfangenen Darlehen von Beteiligungen			
3513	Einzahlungen aus empfangenen Darlehen von Unternehmen und privaten Haushalten			
3514	Einzahlungen aus Finanzschulden (Finanzunternehmen)	200.000,00	200.000,00	
3515	Einzahlungen aus Aufnahmen von Leasingverbindlichkeiten			
<b>353</b>	<b>Einzahlungen infolge eines Kapitaltausches bei derivativen Finanzinstrumenten mit Grundgeschäft</b>	<b>0,00</b>	<b>0,00</b>	<b>0,00</b>
3530	Einzahlungen infolge eines Kapitaltausches bei derivativen Finanzinstrumenten mit Grundgeschäft			
<b>355</b>	<b>Einzahlungen aus dem Abgang von Finanzinstrumenten</b>	<b>0,00</b>	<b>0,00</b>	<b>0,00</b>
3550	Einzahlungen aus dem Abgang von Finanzinstrumenten			
<b>35</b>	<b>Summe Einzahlungen aus der Finanzierungstätigkeit</b>	<b>200.846,55</b>	<b>200.800,00</b>	<b>46,55</b>

MVAG	Mittelverwendungs- und aufbringungsgruppen (1. und 2. Ebene)	RA 2025	VA 2025	RA - VA
<b>361</b>	<b>Auszahlungen aus der Tilgung von Finanzschulden</b>	<b>478.384,87</b>	<b>479.400,00</b>	<b>-1.015,13</b>
3611	Auszahlungen aus empfangenen Darlehen von öffentlichen Körperschaften und Rechtsträgern	86.176,36	86.100,00	76,36
3612	Auszahlungen aus empfangenen Darlehen von Beteiligungen			
3613	Auszahlungen aus empfangenen Darlehen von Unternehmen und privaten Haushalten			
3614	Auszahlungen aus Finanzschulden	392.208,51	393.300,00	-1.091,49
3615	Auszahlungen aus Rückzahlungen von Leasingverbindlichkeiten			
<b>363</b>	<b>Auszahlungen infolge eines Kapitaltausches bei derivativen Finanzinstrumenten mit Grundgeschäft</b>	<b>0,00</b>	<b>0,00</b>	<b>0,00</b>
3630	Auszahlungen infolge eines Kapitaltausches bei derivativen Finanzinstrumenten mit Grundgeschäft			
<b>365</b>	<b>Auszahlungen für den Erwerb von Finanzinstrumenten</b>	<b>0,00</b>	<b>0,00</b>	<b>0,00</b>
3650	Auszahlungen für den Erwerb von Finanzinstrumenten			
<b>36</b>	<b>Summe Auszahlungen aus der Finanzierungstätigkeit</b>	<b>478.384,87</b>	<b>479.400,00</b>	<b>-1.015,13</b>
<b>SA4</b>	<b>Saldo (4) Geldfluss aus der Finanzierungstätigkeit (35 – 36)</b>	<b>-277.538,32</b>	<b>-278.600,00</b>	<b>1.061,68</b>
<b>SA5</b>	<b>Saldo (5) Geldfluss aus der voranschlagswirksamen Gebarung (Saldo 3 + Saldo 4)</b>	<b>288.973,77</b>	<b>-84.300,00</b>	<b>373.273,77</b>
<b>411</b>	<b>Einzahlungen aus nicht voranschlagswirksamen Forderungen</b>	<b>2.994.130,14</b>		
4110	Einzahlungen aus nicht voranschlagswirksamen Forderungen	2.994.130,14		
<b>412</b>	<b>Einzahlungen aus nicht voranschlagswirksamen Verbindlichkeiten</b>	<b>1.224.798,39</b>		
4120	Einzahlungen aus nicht voranschlagswirksamen Verbindlichkeiten	1.224.798,39		
<b>413<sup>1</sup></b>	<b>Einzahlungen aus der Aufnahme von zur Kassenstärkung eingegangenen Geldverbindlichkeiten (Barvorlagen)</b>	<b>1.654,53</b>		
4130 <sup>1</sup>	Einzahlungen aus der Aufnahme von zur Kassenstärkung eingegangenen Geldverbindlichkeiten (Barvorlagen)	1.654,53		
<b>41</b>	<b>Summe Einzahlungen aus der nicht voranschlagswirksamen Gebarung</b>	<b>4.220.583,06</b>		
<b>421</b>	<b>Auszahlungen aus nicht voranschlagswirksamen Forderungen</b>	<b>2.921.222,37</b>		
4210	Auszahlungen aus nicht voranschlagswirksamen Forderungen	2.921.222,37		
<b>422</b>	<b>Auszahlungen aus nicht voranschlagswirksamen Verbindlichkeiten</b>	<b>1.215.135,75</b>		
4220	Auszahlungen aus nicht voranschlagswirksamen Verbindlichkeiten	1.215.135,75		
<b>423<sup>2</sup></b>	<b>Auszahlungen zur Tilgung von zur Kassenstärkung eingegangenen Geldverbindlichkeiten (Barvorlagen)</b>	<b>8.680,02</b>		
4230 <sup>2</sup>	Auszahlungen zur Tilgung von zur Kassenstärkung eingegangenen Geldverbindlichkeiten (Barvorlagen)	8.680,02		
<b>42</b>	<b>Summe Auszahlungen aus der nicht voranschlagswirksamen Gebarung</b>	<b>4.145.038,14</b>		
<b>SA6<sup>2</sup></b>	<b>Saldo (6) Geldfluss aus der nicht voranschlagswirksamen Gebarung (41 - 42)</b>	<b>75.544,92</b>		
<b>SA7<sup>2</sup></b>	<b>Saldo (7) Veränderung an Zahlungsmitteln (Saldo 5 + Saldo 6)</b>	<b>364.518,69</b>		

MVAG	Mittelverwendungs- und aufbringungsgruppen (1. und 2. Ebene)	RA 2025	VA 2025	RA - VA
<b>Verprobung</b>	<b>Veränderung der Summe der Zahlungsmittel (C - D) - (A - B)</b>	<b>364.518,69</b>		
<b>A</b>	<b>Anfangsbestand liquide Mittel (115 zum 31.12.2024)</b>	<b>866.814,04</b>		
<b>B</b>	<b>Anfangsbestand kurzfristige Finanzschulden aus überzogenen Konten bei Kreditinstituten (1511/UK 21 zum 31.12.2024)</b>	<b>0,00</b>		
<b>C</b>	<b>Endbestand liquide Mittel (115 zum 31.12.2025)</b>	<b>1.231.332,73</b>		
<b>D</b>	<b>Endbestand kurzfristige Finanzschulden aus überzogenen Konten bei Kreditinstituten (1511/UK 21 zum 31.12.2025)</b>	<b>0,00</b>		
	*) davon Zahlungsmittelreserven (1152 zum 31.12.2025)			

1) Die Summen der MVAG 413 und 423 ergeben am Jahresende nur dann null, sofern die zur Kassenstärkung eingegangenen Geldverbindlichkeiten (Barvorlagen) innerhalb desselben Finanzjahres getilgt wurden. Eine Differenz zw. Ein- und Auszahlungen (MVAG 4130 bzw. 4230) kann nur deshalb entstehen, weil eine Tilgung nicht innerhalb desselben Finanzjahres erfolgt ist. Die nicht innerhalb desselben Finanzjahres getilgten Kassenstärker sind als Finanzschulden auf die entsprechenden Konten bzw. Gruppen in der Vermögensrechnung umzubuchen.

2) Der Geldfluss aus der nicht voranschlagswirksamen Gebarung (SA6) und die Veränderung an Zahlungsmitteln (SA7) werden im Rechnungsabschluss in den Detailnachweisen und Bereichsbudgets nicht ausgewiesen, sondern nur auf Ebene des Gesamthaushalts.



Ergebnishaushalt Bereichsbudget 1. und 2. Ebene (Anlage 1a)



## Vertretungskörper und allgemeine Verwaltung (Gruppe 0)

MVAG	Mittelverwendungs- und aufbringungsgruppen (1. und 2. Ebene)	RA 2025	VA 2025	RA - VA
<b>211</b>	<b>Erträge aus der operativen Verwaltungstätigkeit</b>	<b>16.292,72</b>	<b>13.000,00</b>	<b>3.292,72</b>
2111	Erträge aus eigenen Abgaben			
2112	Erträge aus Ertragsanteilen			
2113	Erträge aus Gebühren			
2114	Erträge aus Leistungen	3.020,32	1.700,00	1.320,32
2115	Erträge aus Besitz und wirtschaftlicher Tätigkeit			
2116	Erträge aus Veräußerung und sonstige Erträge	13.272,40	11.300,00	1.972,40
2117	Nicht finanzierungswirksame operative Erträge			
<b>212</b>	<b>Erträge aus Transfers</b>	<b>407,00</b>	<b>400,00</b>	<b>7,00</b>
2121	Transferertrag von Trägern des öffentlichen Rechts	407,00	400,00	7,00
2122	Transferertrag von Beteiligungen			
2123	Transferertrag von Unternehmen (mit Finanzunternehmen)			
2124	Transferertrag von Haushalten und Organisationen ohne Erwerbscharakter			
2125	Transferertrag vom Ausland			
2126	Investitions- und Tilgungszuschüsse zwischen Unternehmungen und Betrieben der Gebietskörperschaft und der Gebietskörperschaft			
2127	Nicht finanzierungswirksamer Transferertrag			
<b>213</b>	<b>Finanzerträge</b>	<b>0,00</b>	<b>0,00</b>	<b>0,00</b>
2131	Erträge aus Zinsen			
2132	Erträge aus Zinsen aus derivativen Finanzinstrumenten mit und ohne Grundgeschäft			
2133	Erträge aus Gewinnentnahmen von marktbestimmten Betrieben			
2134	Sonstige Finanzerträge			
2135	Erträge aus Dividenden/Gewinnausschüttungen			
2136	Sonstige nicht finanzierungswirksame Finanzerträge			
<b>21</b>	<b>Summe Erträge</b>	<b>16.699,72</b>	<b>13.400,00</b>	<b>3.299,72</b>
<b>221</b>	<b>Personalaufwand</b>	<b>204.839,87</b>	<b>223.600,00</b>	<b>-18.760,13</b>
2211	Personalaufwand (Bezüge, Nebengebühren, Mehrleistungen)	158.996,19	176.100,00	-17.103,81
2212	Gesetzlicher und freiwilliger Sozialaufwand	44.786,48	45.700,00	-913,52
2213	Sonstiger Personalaufwand			
2214	Nicht finanzierungswirksamer Personalaufwand	1.057,20	1.800,00	-742,80
<b>222</b>	<b>Sachaufwand</b>	<b>315.594,22</b>	<b>311.200,00</b>	<b>4.394,22</b>
2221	Gebrauchs- und Verbrauchsgüter, Handelswaren	21.731,71	21.800,00	-68,29
2222	Verwaltungs- und Betriebsaufwand	31.146,36	28.900,00	2.246,36
2223	Leasing- und Mietaufwand			
2224	Instandhaltung	1.376,35	2.000,00	-623,65
2225	Sonstiger Sachaufwand	210.582,47	212.400,00	-1.817,53
2226	Nicht finanzierungswirksamer Sachaufwand	50.757,33	46.100,00	4.657,33

## Vertretungskörper und allgemeine Verwaltung (Gruppe 0)

MVAG	Mittelverwendungs- und aufbringungsgruppen (1. und 2. Ebene)	RA 2025	VA 2025	RA - VA
<b>223</b>	<b>Transferaufwand</b>	<b>20.699,58</b>	<b>20.800,00</b>	<b>-100,42</b>
2231	Transferaufwand an Träger des öffentlichen Rechts			
2232	Transferaufwand an Beteiligungen			
2233	Transferaufwand an Unternehmen (mit Finanzunternehmen)	13.791,44	13.800,00	-8,56
2234	Transferaufwand an Haushalte und Organisationen ohne Erwerbscharakter	6.908,14	7.000,00	-91,86
2235	Transferaufwand an das Ausland			
2236	Investitions- und Tilgungszuschüsse zwischen Unternehmungen und Betrieben der Gebietskörperschaft und der Gebietskörperschaft			
2237	Nicht finanzierungswirksamer Transferaufwand			
<b>224</b>	<b>Finanzaufwand</b>	<b>190,20</b>	<b>200,00</b>	<b>-9,80</b>
2241	Aufwendungen für Zinsen	190,20	200,00	-9,80
2242	Zinsen und sonstige Aufwendungen aus derivativen Finanzinstrumenten mit und ohne Grundgeschäft			
2243	Gewinnentnahmen von Unternehmungen und marktbestimmten Betrieben der Gebietskörperschaft (innerhalb der Gebietskörperschaft)			
2244	Sonstiger Finanzaufwand			
2245	Nicht finanzierungswirksamer Finanzaufwand			
<b>22</b>	<b>Summe Aufwendungen</b>	<b>541.323,87</b>	<b>555.800,00</b>	<b>-14.476,13</b>
<b>SA0</b>	<b>Saldo (0) Nettoergebnis (21 - 22)</b>	<b>-524.624,15</b>	<b>-542.400,00</b>	<b>17.775,85</b>
<b>230</b>	<b>Entnahmen von Haushaltsrücklagen</b>	<b>0,00</b>	<b>0,00</b>	<b>0,00</b>
2301	Entnahmen von Haushaltsrücklagen			
<b>240</b>	<b>Zuweisungen an Haushaltsrücklagen</b>	<b>0,00</b>	<b>0,00</b>	<b>0,00</b>
2401	Zuweisungen an Haushaltsrücklagen			
<b>SA01</b>	<b>Saldo (01) Haushaltsrücklagen (230 - 240)</b>	<b>0,00</b>	<b>0,00</b>	<b>0,00</b>
<b>SA00</b>	<b>Saldo (00) Nettoergebnis nach Haushaltsrücklagen (Saldo 0 + Saldo 01)</b>	<b>-524.624,15</b>	<b>-542.400,00</b>	<b>17.775,85</b>

## Öffentliche Ordnung und Sicherheit (Gruppe 1)

MVAG	Mittelverwendungs- und aufbringungsgruppen (1. und 2. Ebene)	RA 2025	VA 2025	RA - VA
<b>211</b>	<b>Erträge aus der operativen Verwaltungstätigkeit</b>	<b>4.425,83</b>	<b>5.000,00</b>	<b>-574,17</b>
2111	Erträge aus eigenen Abgaben			
2112	Erträge aus Ertragsanteilen			
2113	Erträge aus Gebühren			
2114	Erträge aus Leistungen		500,00	-500,00
2115	Erträge aus Besitz und wirtschaftlicher Tätigkeit	4.413,93	4.400,00	13,93
2116	Erträge aus Veräußerung und sonstige Erträge	11,90	100,00	-88,10
2117	Nicht finanzierungswirksame operative Erträge			
<b>212</b>	<b>Erträge aus Transfers</b>	<b>38.627,21</b>	<b>36.400,00</b>	<b>2.227,21</b>
2121	Transferertrag von Trägern des öffentlichen Rechts	2.689,42	2.200,00	489,42
2122	Transferertrag von Beteiligungen			
2123	Transferertrag von Unternehmen (mit Finanzunternehmen)			
2124	Transferertrag von Haushalten und Organisationen ohne Erwerbscharakter			
2125	Transferertrag vom Ausland			
2126	Investitions- und Tilgungszuschüsse zwischen Unternehmungen und Betrieben der Gebietskörperschaft und der Gebietskörperschaft			
2127	Nicht finanzierungswirksamer Transferertrag	35.937,79	34.200,00	1.737,79
<b>213</b>	<b>Finanzerträge</b>	<b>0,00</b>	<b>0,00</b>	<b>0,00</b>
2131	Erträge aus Zinsen			
2132	Erträge aus Zinsen aus derivativen Finanzinstrumenten mit und ohne Grundgeschäft			
2133	Erträge aus Gewinnentnahmen von marktbestimmten Betrieben			
2134	Sonstige Finanzerträge			
2135	Erträge aus Dividenden/Gewinnausschüttungen			
2136	Sonstige nicht finanzierungswirksame Finanzerträge			
<b>21</b>	<b>Summe Erträge</b>	<b>43.053,04</b>	<b>41.400,00</b>	<b>1.653,04</b>
<b>221</b>	<b>Personalaufwand</b>	<b>0,00</b>	<b>0,00</b>	<b>0,00</b>
2211	Personalaufwand (Bezüge, Nebengebühren, Mehrleistungen)			
2212	Gesetzlicher und freiwilliger Sozialaufwand			
2213	Sonstiger Personalaufwand			
2214	Nicht finanzierungswirksamer Personalaufwand			
<b>222</b>	<b>Sachaufwand</b>	<b>98.804,99</b>	<b>97.900,00</b>	<b>904,99</b>
2221	Gebrauchs- und Verbrauchsgüter, Handelswaren	3.710,14	4.000,00	-289,86
2222	Verwaltungs- und Betriebsaufwand	6.446,90	5.900,00	546,90
2223	Leasing- und Mietaufwand			
2224	Instandhaltung	6.870,53	7.000,00	-129,47
2225	Sonstiger Sachaufwand	2.093,72	2.600,00	-506,28
2226	Nicht finanzierungswirksamer Sachaufwand	79.683,70	78.400,00	1.283,70

## Öffentliche Ordnung und Sicherheit (Gruppe 1)

MVAG	Mittelverwendungs- und aufbringungsgruppen (1. und 2. Ebene)	RA 2025	VA 2025	RA - VA
<b>223</b>	<b>Transferaufwand</b>	<b>28.669,36</b>	<b>28.900,00</b>	<b>-230,64</b>
2231	Transferaufwand an Träger des öffentlichen Rechts	28.669,36	28.700,00	-30,64
2232	Transferaufwand an Beteiligungen			
2233	Transferaufwand an Unternehmen (mit Finanzunternehmen)			
2234	Transferaufwand an Haushalte und Organisationen ohne Erwerbscharakter		200,00	-200,00
2235	Transferaufwand an das Ausland			
2236	Investitions- und Tilgungszuschüsse zwischen Unternehmungen und Betrieben der Gebietskörperschaft und der Gebietskörperschaft			
2237	Nicht finanzierungswirksamer Transferaufwand			
<b>224</b>	<b>Finanzaufwand</b>	<b>3.345,91</b>	<b>4.300,00</b>	<b>-954,09</b>
2241	Aufwendungen für Zinsen	3.345,91	4.300,00	-954,09
2242	Zinsen und sonstige Aufwendungen aus derivativen Finanzinstrumenten mit und ohne Grundgeschäft			
2243	Gewinnentnahmen von Unternehmungen und marktbestimmten Betrieben der Gebietskörperschaft (innerhalb der Gebietskörperschaft)			
2244	Sonstiger Finanzaufwand			
2245	Nicht finanzierungswirksamer Finanzaufwand			
<b>22</b>	<b>Summe Aufwendungen</b>	<b>130.820,26</b>	<b>131.100,00</b>	<b>-279,74</b>
<b>SA0</b>	<b>Saldo (0) Nettoergebnis (21 - 22)</b>	<b>-87.767,22</b>	<b>-89.700,00</b>	<b>1.932,78</b>
<b>230</b>	<b>Entnahmen von Haushaltsrücklagen</b>	<b>0,00</b>	<b>0,00</b>	<b>0,00</b>
2301	Entnahmen von Haushaltsrücklagen			
<b>240</b>	<b>Zuweisungen an Haushaltsrücklagen</b>	<b>0,00</b>	<b>0,00</b>	<b>0,00</b>
2401	Zuweisungen an Haushaltsrücklagen			
<b>SA01</b>	<b>Saldo (01) Haushaltsrücklagen (230 - 240)</b>	<b>0,00</b>	<b>0,00</b>	<b>0,00</b>
<b>SA00</b>	<b>Saldo (00) Nettoergebnis nach Haushaltsrücklagen (Saldo 0 + Saldo 01)</b>	<b>-87.767,22</b>	<b>-89.700,00</b>	<b>1.932,78</b>

## Unterricht, Erziehung, Sport und Wissenschaft (Gruppe 2)

MVAG	Mittelverwendungs- und aufbringungsgruppen (1. und 2. Ebene)	RA 2025	VA 2025	RA - VA
<b>211</b>	<b>Erträge aus der operativen Verwaltungstätigkeit</b>	<b>208.462,74</b>	<b>275.600,00</b>	<b>-67.137,26</b>
2111	Erträge aus eigenen Abgaben			
2112	Erträge aus Ertragsanteilen			
2113	Erträge aus Gebühren			
2114	Erträge aus Leistungen	78.087,15	72.400,00	5.687,15
2115	Erträge aus Besitz und wirtschaftlicher Tätigkeit			
2116	Erträge aus Veräußerung und sonstige Erträge	123.102,90	197.500,00	-74.397,10
2117	Nicht finanzierungswirksame operative Erträge	7.272,69	5.700,00	1.572,69
<b>212</b>	<b>Erträge aus Transfers</b>	<b>407.939,70</b>	<b>390.700,00</b>	<b>17.239,70</b>
2121	Transferertrag von Trägern des öffentlichen Rechts	394.060,34	378.800,00	15.260,34
2122	Transferertrag von Beteiligungen			
2123	Transferertrag von Unternehmen (mit Finanzunternehmen)			
2124	Transferertrag von Haushalten und Organisationen ohne Erwerbscharakter			
2125	Transferertrag vom Ausland			
2126	Investitions- und Tilgungszuschüsse zwischen Unternehmungen und Betrieben der Gebietskörperschaft und der Gebietskörperschaft			
2127	Nicht finanzierungswirksamer Transferertrag	13.879,36	11.900,00	1.979,36
<b>213</b>	<b>Finanzerträge</b>	<b>0,00</b>	<b>0,00</b>	<b>0,00</b>
2131	Erträge aus Zinsen			
2132	Erträge aus Zinsen aus derivativen Finanzinstrumenten mit und ohne Grundgeschäft			
2133	Erträge aus Gewinnentnahmen von marktbestimmten Betrieben			
2134	Sonstige Finanzerträge			
2135	Erträge aus Dividenden/Gewinnausschüttungen			
2136	Sonstige nicht finanzierungswirksame Finanzerträge			
<b>21</b>	<b>Summe Erträge</b>	<b>616.402,44</b>	<b>666.300,00</b>	<b>-49.897,56</b>
<b>221</b>	<b>Personalaufwand</b>	<b>559.929,18</b>	<b>550.000,00</b>	<b>9.929,18</b>
2211	Personalaufwand (Bezüge, Nebengebühren, Mehrleistungen)	447.576,00	431.400,00	16.176,00
2212	Gesetzlicher und freiwilliger Sozialaufwand	108.227,18	114.900,00	-6.672,82
2213	Sonstiger Personalaufwand			
2214	Nicht finanzierungswirksamer Personalaufwand	4.126,00	3.700,00	426,00
<b>222</b>	<b>Sachaufwand</b>	<b>459.718,35</b>	<b>462.300,00</b>	<b>-2.581,65</b>
2221	Gebrauchs- und Verbrauchsgüter, Handelswaren	122.985,65	126.600,00	-3.614,35
2222	Verwaltungs- und Betriebsaufwand	63.966,69	71.800,00	-7.833,31
2223	Leasing- und Mietaufwand	320,00	400,00	-80,00
2224	Instandhaltung	21.287,17	20.000,00	1.287,17
2225	Sonstiger Sachaufwand	35.811,95	43.300,00	-7.488,05
2226	Nicht finanzierungswirksamer Sachaufwand	215.346,89	200.200,00	15.146,89

## Unterricht, Erziehung, Sport und Wissenschaft (Gruppe 2)

MVAG	Mittelverwendungs- und aufbringungsgruppen (1. und 2. Ebene)	RA 2025	VA 2025	RA - VA
<b>223</b>	<b>Transferaufwand</b>	<b>122.240,77</b>	<b>125.800,00</b>	<b>-3.559,23</b>
2231	Transferaufwand an Träger des öffentlichen Rechts	121.230,07	123.600,00	-2.369,93
2232	Transferaufwand an Beteiligungen			
2233	Transferaufwand an Unternehmen (mit Finanzunternehmen)			
2234	Transferaufwand an Haushalte und Organisationen ohne Erwerbscharakter	1.010,70	2.200,00	-1.189,30
2235	Transferaufwand an das Ausland			
2236	Investitions- und Tilgungszuschüsse zwischen Unternehmungen und Betrieben der Gebietskörperschaft und der Gebietskörperschaft			
2237	Nicht finanzierungswirksamer Transferaufwand			
<b>224</b>	<b>Finanzaufwand</b>	<b>6.062,35</b>	<b>7.800,00</b>	<b>-1.737,65</b>
2241	Aufwendungen für Zinsen	6.062,35	7.800,00	-1.737,65
2242	Zinsen und sonstige Aufwendungen aus derivativen Finanzinstrumenten mit und ohne Grundgeschäft			
2243	Gewinnentnahmen von Unternehmungen und marktbestimmten Betrieben der Gebietskörperschaft (innerhalb der Gebietskörperschaft)			
2244	Sonstiger Finanzaufwand			
2245	Nicht finanzierungswirksamer Finanzaufwand			
<b>22</b>	<b>Summe Aufwendungen</b>	<b>1.147.950,65</b>	<b>1.145.900,00</b>	<b>2.050,65</b>
<b>SA0</b>	<b>Saldo (0) Nettoergebnis (21 - 22)</b>	<b>-531.548,21</b>	<b>-479.600,00</b>	<b>-51.948,21</b>
<b>230</b>	<b>Entnahmen von Haushaltsrücklagen</b>	<b>0,00</b>	<b>0,00</b>	<b>0,00</b>
2301	Entnahmen von Haushaltsrücklagen			
<b>240</b>	<b>Zuweisungen an Haushaltsrücklagen</b>	<b>0,00</b>	<b>0,00</b>	<b>0,00</b>
2401	Zuweisungen an Haushaltsrücklagen			
<b>SA01</b>	<b>Saldo (01) Haushaltsrücklagen (230 - 240)</b>	<b>0,00</b>	<b>0,00</b>	<b>0,00</b>
<b>SA00</b>	<b>Saldo (00) Nettoergebnis nach Haushaltsrücklagen (Saldo 0 + Saldo 01)</b>	<b>-531.548,21</b>	<b>-479.600,00</b>	<b>-51.948,21</b>

**Kunst, Kultur und Kultus (Gruppe 3)**

MVAG	Mittelverwendungs- und aufbringungsgruppen (1. und 2. Ebene)	RA 2025	VA 2025	RA - VA
<b>211</b>	<b>Erträge aus der operativen Verwaltungstätigkeit</b>	<b>2.692,00</b>	<b>1.600,00</b>	<b>1.092,00</b>
2111	Erträge aus eigenen Abgaben			
2112	Erträge aus Ertragsanteilen			
2113	Erträge aus Gebühren			
2114	Erträge aus Leistungen	1.192,00	300,00	892,00
2115	Erträge aus Besitz und wirtschaftlicher Tätigkeit			
2116	Erträge aus Veräußerung und sonstige Erträge	1.500,00	1.300,00	200,00
2117	Nicht finanzierungswirksame operative Erträge			
<b>212</b>	<b>Erträge aus Transfers</b>	<b>0,00</b>	<b>0,00</b>	<b>0,00</b>
2121	Transferertrag von Trägern des öffentlichen Rechts			
2122	Transferertrag von Beteiligungen			
2123	Transferertrag von Unternehmen (mit Finanzunternehmen)			
2124	Transferertrag von Haushalten und Organisationen ohne Erwerbscharakter			
2125	Transferertrag vom Ausland			
2126	Investitions- und Tilgungszuschüsse zwischen Unternehmungen und Betrieben der Gebietskörperschaft und der Gebietskörperschaft			
2127	Nicht finanzierungswirksamer Transferertrag			
<b>213</b>	<b>Finanzerträge</b>	<b>0,00</b>	<b>0,00</b>	<b>0,00</b>
2131	Erträge aus Zinsen			
2132	Erträge aus Zinsen aus derivativen Finanzinstrumenten mit und ohne Grundgeschäft			
2133	Erträge aus Gewinnentnahmen von marktbestimmten Betrieben			
2134	Sonstige Finanzerträge			
2135	Erträge aus Dividenden/Gewinnausschüttungen			
2136	Sonstige nicht finanzierungswirksame Finanzerträge			
<b>21</b>	<b>Summe Erträge</b>	<b>2.692,00</b>	<b>1.600,00</b>	<b>1.092,00</b>
<b>221</b>	<b>Personalaufwand</b>	<b>0,00</b>	<b>0,00</b>	<b>0,00</b>
2211	Personalaufwand (Bezüge, Nebengebühren, Mehrleistungen)			
2212	Gesetzlicher und freiwilliger Sozialaufwand			
2213	Sonstiger Personalaufwand			
2214	Nicht finanzierungswirksamer Personalaufwand			
<b>222</b>	<b>Sachaufwand</b>	<b>10.001,00</b>	<b>11.200,00</b>	<b>-1.199,00</b>
2221	Gebrauchs- und Verbrauchsgüter, Handelswaren	3.255,36	4.400,00	-1.144,64
2222	Verwaltungs- und Betriebsaufwand	393,65	500,00	-106,35
2223	Leasing- und Mietaufwand			
2224	Instandhaltung		100,00	-100,00
2225	Sonstiger Sachaufwand	2.266,33	3.000,00	-733,67
2226	Nicht finanzierungswirksamer Sachaufwand	4.085,66	3.200,00	885,66

**Kunst, Kultur und Kultus (Gruppe 3)**

<b>MVAG</b>	<b>Mittelverwendungs- und aufbringungsgruppen (1. und 2. Ebene)</b>	<b>RA 2025</b>	<b>VA 2025</b>	<b>RA - VA</b>
<b>223</b>	<b>Transferaufwand</b>	<b>103.825,21</b>	<b>104.500,00</b>	<b>-674,79</b>
2231	Transferaufwand an Träger des öffentlichen Rechts	100.077,21	100.000,00	77,21
2232	Transferaufwand an Beteiligungen			
2233	Transferaufwand an Unternehmen (mit Finanzunternehmen)	300,00	1.000,00	-700,00
2234	Transferaufwand an Haushalte und Organisationen ohne Erwerbscharakter	3.448,00	3.500,00	-52,00
2235	Transferaufwand an das Ausland			
2236	Investitions- und Tilgungszuschüsse zwischen Unternehmungen und Betrieben der Gebietskörperschaft und der Gebietskörperschaft			
2237	Nicht finanzierungswirksamer Transferaufwand			
<b>224</b>	<b>Finanzaufwand</b>	<b>0,00</b>	<b>0,00</b>	<b>0,00</b>
2241	Aufwendungen für Zinsen			
2242	Zinsen und sonstige Aufwendungen aus derivativen Finanzinstrumenten mit und ohne Grundgeschäft			
2243	Gewinnentnahmen von Unternehmungen und marktbestimmten Betrieben der Gebietskörperschaft (innerhalb der Gebietskörperschaft)			
2244	Sonstiger Finanzaufwand			
2245	Nicht finanzierungswirksamer Finanzaufwand			
<b>22</b>	<b>Summe Aufwendungen</b>	<b>113.826,21</b>	<b>115.700,00</b>	<b>-1.873,79</b>
<b>SA0</b>	<b>Saldo (0) Nettoergebnis (21 - 22)</b>	<b>-111.134,21</b>	<b>-114.100,00</b>	<b>2.965,79</b>
<b>230</b>	<b>Entnahmen von Haushaltsrücklagen</b>	<b>0,00</b>	<b>0,00</b>	<b>0,00</b>
2301	Entnahmen von Haushaltsrücklagen			
<b>240</b>	<b>Zuweisungen an Haushaltsrücklagen</b>	<b>0,00</b>	<b>0,00</b>	<b>0,00</b>
2401	Zuweisungen an Haushaltsrücklagen			
<b>SA01</b>	<b>Saldo (01) Haushaltsrücklagen (230 - 240)</b>	<b>0,00</b>	<b>0,00</b>	<b>0,00</b>
<b>SA00</b>	<b>Saldo (00) Nettoergebnis nach Haushaltsrücklagen (Saldo 0 + Saldo 01)</b>	<b>-111.134,21</b>	<b>-114.100,00</b>	<b>2.965,79</b>

## Soziale Wohlfahrt und Wohnbauförderung (Gruppe 4)

MVAG	Mittelverwendungs- und aufbringungsgruppen (1. und 2. Ebene)	RA 2025	VA 2025	RA - VA
<b>211</b>	<b>Erträge aus der operativen Verwaltungstätigkeit</b>	<b>4.820,94</b>	<b>4.500,00</b>	<b>320,94</b>
2111	Erträge aus eigenen Abgaben			
2112	Erträge aus Ertragsanteilen			
2113	Erträge aus Gebühren			
2114	Erträge aus Leistungen			
2115	Erträge aus Besitz und wirtschaftlicher Tätigkeit			
2116	Erträge aus Veräußerung und sonstige Erträge	4.820,94	4.500,00	320,94
2117	Nicht finanzierungswirksame operative Erträge			
<b>212</b>	<b>Erträge aus Transfers</b>	<b>59.331,49</b>	<b>59.300,00</b>	<b>31,49</b>
2121	Transferertrag von Trägern des öffentlichen Rechts	59.331,49	59.300,00	31,49
2122	Transferertrag von Beteiligungen			
2123	Transferertrag von Unternehmen (mit Finanzunternehmen)			
2124	Transferertrag von Haushalten und Organisationen ohne Erwerbscharakter			
2125	Transferertrag vom Ausland			
2126	Investitions- und Tilgungszuschüsse zwischen Unternehmungen und Betrieben der Gebietskörperschaft und der Gebietskörperschaft			
2127	Nicht finanzierungswirksamer Transferertrag			
<b>213</b>	<b>Finanzerträge</b>	<b>0,00</b>	<b>0,00</b>	<b>0,00</b>
2131	Erträge aus Zinsen			
2132	Erträge aus Zinsen aus derivativen Finanzinstrumenten mit und ohne Grundgeschäft			
2133	Erträge aus Gewinnentnahmen von marktbestimmten Betrieben			
2134	Sonstige Finanzerträge			
2135	Erträge aus Dividenden/Gewinnausschüttungen			
2136	Sonstige nicht finanzierungswirksame Finanzerträge			
<b>21</b>	<b>Summe Erträge</b>	<b>64.152,43</b>	<b>63.800,00</b>	<b>352,43</b>
<b>221</b>	<b>Personalaufwand</b>	<b>0,00</b>	<b>0,00</b>	<b>0,00</b>
2211	Personalaufwand (Bezüge, Nebengebühren, Mehrleistungen)			
2212	Gesetzlicher und freiwilliger Sozialaufwand			
2213	Sonstiger Personalaufwand			
2214	Nicht finanzierungswirksamer Personalaufwand			
<b>222</b>	<b>Sachaufwand</b>	<b>11.559,30</b>	<b>12.000,00</b>	<b>-440,70</b>
2221	Gebrauchs- und Verbrauchsgüter, Handelswaren	11.559,30	12.000,00	-440,70
2222	Verwaltungs- und Betriebsaufwand			
2223	Leasing- und Mietaufwand			
2224	Instandhaltung			
2225	Sonstiger Sachaufwand			
2226	Nicht finanzierungswirksamer Sachaufwand			

**Soziale Wohlfahrt und Wohnbauförderung (Gruppe 4)**

<b>MVAG</b>	<b>Mittelverwendungs- und aufbringungsgruppen (1. und 2. Ebene)</b>	<b>RA 2025</b>	<b>VA 2025</b>	<b>RA - VA</b>
<b>223</b>	<b>Transferaufwand</b>	<b>511.649,61</b>	<b>491.500,00</b>	<b>20.149,61</b>
2231	Transferaufwand an Träger des öffentlichen Rechts	511.049,61	490.500,00	20.549,61
2232	Transferaufwand an Beteiligungen			
2233	Transferaufwand an Unternehmen (mit Finanzunternehmen)			
2234	Transferaufwand an Haushalte und Organisationen ohne Erwerbscharakter	600,00	1.000,00	-400,00
2235	Transferaufwand an das Ausland			
2236	Investitions- und Tilgungszuschüsse zwischen Unternehmungen und Betrieben der Gebietskörperschaft und der Gebietskörperschaft			
2237	Nicht finanzierungswirksamer Transferaufwand			
<b>224</b>	<b>Finanzaufwand</b>	<b>0,00</b>	<b>0,00</b>	<b>0,00</b>
2241	Aufwendungen für Zinsen			
2242	Zinsen und sonstige Aufwendungen aus derivativen Finanzinstrumenten mit und ohne Grundgeschäft			
2243	Gewinnentnahmen von Unternehmungen und marktbestimmten Betrieben der Gebietskörperschaft (innerhalb der Gebietskörperschaft)			
2244	Sonstiger Finanzaufwand			
2245	Nicht finanzierungswirksamer Finanzaufwand			
<b>22</b>	<b>Summe Aufwendungen</b>	<b>523.208,91</b>	<b>503.500,00</b>	<b>19.708,91</b>
<b>SA0</b>	<b>Saldo (0) Nettoergebnis (21 - 22)</b>	<b>-459.056,48</b>	<b>-439.700,00</b>	<b>-19.356,48</b>
<b>230</b>	<b>Entnahmen von Haushaltsrücklagen</b>	<b>0,00</b>	<b>0,00</b>	<b>0,00</b>
2301	Entnahmen von Haushaltsrücklagen			
<b>240</b>	<b>Zuweisungen an Haushaltsrücklagen</b>	<b>0,00</b>	<b>0,00</b>	<b>0,00</b>
2401	Zuweisungen an Haushaltsrücklagen			
<b>SA01</b>	<b>Saldo (01) Haushaltsrücklagen (230 - 240)</b>	<b>0,00</b>	<b>0,00</b>	<b>0,00</b>
<b>SA00</b>	<b>Saldo (00) Nettoergebnis nach Haushaltsrücklagen (Saldo 0 + Saldo 01)</b>	<b>-459.056,48</b>	<b>-439.700,00</b>	<b>-19.356,48</b>

## Gesundheit (Gruppe 5)

MVAG	Mittelverwendungs- und aufbringungsgruppen (1. und 2. Ebene)	RA 2025	VA 2025	RA - VA
<b>211</b>	<b>Erträge aus der operativen Verwaltungstätigkeit</b>	<b>0,00</b>	<b>0,00</b>	<b>0,00</b>
2111	Erträge aus eigenen Abgaben			
2112	Erträge aus Ertragsanteilen			
2113	Erträge aus Gebühren			
2114	Erträge aus Leistungen			
2115	Erträge aus Besitz und wirtschaftlicher Tätigkeit			
2116	Erträge aus Veräußerung und sonstige Erträge			
2117	Nicht finanzierungswirksame operative Erträge			
<b>212</b>	<b>Erträge aus Transfers</b>	<b>7.825,54</b>	<b>500,00</b>	<b>7.325,54</b>
2121	Transferertrag von Trägern des öffentlichen Rechts	7.825,54		7.825,54
2122	Transferertrag von Beteiligungen			
2123	Transferertrag von Unternehmen (mit Finanzunternehmen)			
2124	Transferertrag von Haushalten und Organisationen ohne Erwerbscharakter		500,00	-500,00
2125	Transferertrag vom Ausland			
2126	Investitions- und Tilgungszuschüsse zwischen Unternehmungen und Betrieben der Gebietskörperschaft und der Gebietskörperschaft			
2127	Nicht finanzierungswirksamer Transferertrag			
<b>213</b>	<b>Finanzerträge</b>	<b>0,00</b>	<b>0,00</b>	<b>0,00</b>
2131	Erträge aus Zinsen			
2132	Erträge aus Zinsen aus derivativen Finanzinstrumenten mit und ohne Grundgeschäft			
2133	Erträge aus Gewinnentnahmen von marktbestimmten Betrieben			
2134	Sonstige Finanzerträge			
2135	Erträge aus Dividenden/Gewinnausschüttungen			
2136	Sonstige nicht finanzierungswirksame Finanzerträge			
<b>21</b>	<b>Summe Erträge</b>	<b>7.825,54</b>	<b>500,00</b>	<b>7.325,54</b>
<b>221</b>	<b>Personalaufwand</b>	<b>4.426,00</b>	<b>4.500,00</b>	<b>-74,00</b>
2211	Personalaufwand (Bezüge, Nebengebühren, Mehrleistungen)	4.426,00	4.500,00	-74,00
2212	Gesetzlicher und freiwilliger Sozialaufwand			
2213	Sonstiger Personalaufwand			
2214	Nicht finanzierungswirksamer Personalaufwand			
<b>222</b>	<b>Sachaufwand</b>	<b>33,20</b>	<b>200,00</b>	<b>-166,80</b>
2221	Gebrauchs- und Verbrauchsgüter, Handelswaren			
2222	Verwaltungs- und Betriebsaufwand			
2223	Leasing- und Mietaufwand			
2224	Instandhaltung			
2225	Sonstiger Sachaufwand	33,20	200,00	-166,80
2226	Nicht finanzierungswirksamer Sachaufwand			

**Gesundheit (Gruppe 5)**

<b>MVAG</b>	<b>Mittelverwendungs- und aufbringungsgruppen (1. und 2. Ebene)</b>	<b>RA 2025</b>	<b>VA 2025</b>	<b>RA - VA</b>
<b>223</b>	<b>Transferaufwand</b>	<b>706.317,20</b>	<b>691.200,00</b>	<b>15.117,20</b>
2231	Transferaufwand an Träger des öffentlichen Rechts	706.037,25	690.700,00	15.337,25
2232	Transferaufwand an Beteiligungen			
2233	Transferaufwand an Unternehmen (mit Finanzunternehmen)			
2234	Transferaufwand an Haushalte und Organisationen ohne Erwerbscharakter	279,95	500,00	-220,05
2235	Transferaufwand an das Ausland			
2236	Investitions- und Tilgungszuschüsse zwischen Unternehmungen und Betrieben der Gebietskörperschaft und der Gebietskörperschaft			
2237	Nicht finanzierungswirksamer Transferaufwand			
<b>224</b>	<b>Finanzaufwand</b>	<b>0,00</b>	<b>0,00</b>	<b>0,00</b>
2241	Aufwendungen für Zinsen			
2242	Zinsen und sonstige Aufwendungen aus derivativen Finanzinstrumenten mit und ohne Grundgeschäft			
2243	Gewinnentnahmen von Unternehmungen und marktbestimmten Betrieben der Gebietskörperschaft (innerhalb der Gebietskörperschaft)			
2244	Sonstiger Finanzaufwand			
2245	Nicht finanzierungswirksamer Finanzaufwand			
<b>22</b>	<b>Summe Aufwendungen</b>	<b>710.776,40</b>	<b>695.900,00</b>	<b>14.876,40</b>
<b>SA0</b>	<b>Saldo (0) Nettoergebnis (21 - 22)</b>	<b>-702.950,86</b>	<b>-695.400,00</b>	<b>-7.550,86</b>
<b>230</b>	<b>Entnahmen von Haushaltsrücklagen</b>	<b>0,00</b>	<b>0,00</b>	<b>0,00</b>
2301	Entnahmen von Haushaltsrücklagen			
<b>240</b>	<b>Zuweisungen an Haushaltsrücklagen</b>	<b>0,00</b>	<b>0,00</b>	<b>0,00</b>
2401	Zuweisungen an Haushaltsrücklagen			
<b>SA01</b>	<b>Saldo (01) Haushaltsrücklagen (230 - 240)</b>	<b>0,00</b>	<b>0,00</b>	<b>0,00</b>
<b>SA00</b>	<b>Saldo (00) Nettoergebnis nach Haushaltsrücklagen (Saldo 0 + Saldo 01)</b>	<b>-702.950,86</b>	<b>-695.400,00</b>	<b>-7.550,86</b>

## Straßen- und Wasserbau, Verkehr (Gruppe 6)

MVAG	Mittelverwendungs- und aufbringungsgruppen (1. und 2. Ebene)	RA 2025	VA 2025	RA - VA
<b>211</b>	<b>Erträge aus der operativen Verwaltungstätigkeit</b>	<b>15.493,55</b>	<b>15.300,00</b>	<b>193,55</b>
2111	Erträge aus eigenen Abgaben			
2112	Erträge aus Ertragsanteilen			
2113	Erträge aus Gebühren			
2114	Erträge aus Leistungen	716,52		716,52
2115	Erträge aus Besitz und wirtschaftlicher Tätigkeit			
2116	Erträge aus Veräußerung und sonstige Erträge	3.040,92	7.100,00	-4.059,08
2117	Nicht finanzierungswirksame operative Erträge	11.736,11	8.200,00	3.536,11
<b>212</b>	<b>Erträge aus Transfers</b>	<b>176.396,56</b>	<b>173.000,00</b>	<b>3.396,56</b>
2121	Transferertrag von Trägern des öffentlichen Rechts	171.490,61	170.900,00	590,61
2122	Transferertrag von Beteiligungen			
2123	Transferertrag von Unternehmen (mit Finanzunternehmen)			
2124	Transferertrag von Haushalten und Organisationen ohne Erwerbscharakter	1.450,00	500,00	950,00
2125	Transferertrag vom Ausland			
2126	Investitions- und Tilgungszuschüsse zwischen Unternehmungen und Betrieben der Gebietskörperschaft und der Gebietskörperschaft			
2127	Nicht finanzierungswirksamer Transferertrag	3.455,95	1.600,00	1.855,95
<b>213</b>	<b>Finanzerträge</b>	<b>0,00</b>	<b>0,00</b>	<b>0,00</b>
2131	Erträge aus Zinsen			
2132	Erträge aus Zinsen aus derivativen Finanzinstrumenten mit und ohne Grundgeschäft			
2133	Erträge aus Gewinnentnahmen von marktbestimmten Betrieben			
2134	Sonstige Finanzerträge			
2135	Erträge aus Dividenden/Gewinnausschüttungen			
2136	Sonstige nicht finanzierungswirksame Finanzerträge			
<b>21</b>	<b>Summe Erträge</b>	<b>191.890,11</b>	<b>188.300,00</b>	<b>3.590,11</b>
<b>221</b>	<b>Personalaufwand</b>	<b>41.571,18</b>	<b>43.700,00</b>	<b>-2.128,82</b>
2211	Personalaufwand (Bezüge, Nebengebühren, Mehrleistungen)	33.249,35	33.800,00	-550,65
2212	Gesetzlicher und freiwilliger Sozialaufwand	8.283,77	9.800,00	-1.516,23
2213	Sonstiger Personalaufwand			
2214	Nicht finanzierungswirksamer Personalaufwand	38,06	100,00	-61,94
<b>222</b>	<b>Sachaufwand</b>	<b>195.710,64</b>	<b>199.400,00</b>	<b>-3.689,36</b>
2221	Gebrauchs- und Verbrauchsgüter, Handelswaren	10.044,12	10.000,00	44,12
2222	Verwaltungs- und Betriebsaufwand	3.467,74	3.200,00	267,74
2223	Leasing- und Mietaufwand		600,00	-600,00
2224	Instandhaltung	42.731,86	46.500,00	-3.768,14
2225	Sonstiger Sachaufwand	2.058,66	1.300,00	758,66
2226	Nicht finanzierungswirksamer Sachaufwand	137.408,26	137.800,00	-391,74

## Straßen- und Wasserbau, Verkehr (Gruppe 6)

MVAG	Mittelverwendungs- und aufbringungsgruppen (1. und 2. Ebene)	RA 2025	VA 2025	RA - VA
<b>223</b>	<b>Transferaufwand</b>	<b>6.084,00</b>	<b>6.200,00</b>	<b>-116,00</b>
2231	Transferaufwand an Träger des öffentlichen Rechts	6.084,00	6.200,00	-116,00
2232	Transferaufwand an Beteiligungen			
2233	Transferaufwand an Unternehmen (mit Finanzunternehmen)			
2234	Transferaufwand an Haushalte und Organisationen ohne Erwerbscharakter			
2235	Transferaufwand an das Ausland			
2236	Investitions- und Tilgungszuschüsse zwischen Unternehmungen und Betrieben der Gebietskörperschaft und der Gebietskörperschaft			
2237	Nicht finanzierungswirksamer Transferaufwand			
<b>224</b>	<b>Finanzaufwand</b>	<b>734,43</b>	<b>800,00</b>	<b>-65,57</b>
2241	Aufwendungen für Zinsen	734,43	800,00	-65,57
2242	Zinsen und sonstige Aufwendungen aus derivativen Finanzinstrumenten mit und ohne Grundgeschäft			
2243	Gewinnentnahmen von Unternehmungen und marktbestimmten Betrieben der Gebietskörperschaft (innerhalb der Gebietskörperschaft)			
2244	Sonstiger Finanzaufwand			
2245	Nicht finanzierungswirksamer Finanzaufwand			
<b>22</b>	<b>Summe Aufwendungen</b>	<b>244.100,25</b>	<b>250.100,00</b>	<b>-5.999,75</b>
<b>SA0</b>	<b>Saldo (0) Nettoergebnis (21 - 22)</b>	<b>-52.210,14</b>	<b>-61.800,00</b>	<b>9.589,86</b>
<b>230</b>	<b>Entnahmen von Haushaltsrücklagen</b>	<b>0,00</b>	<b>0,00</b>	<b>0,00</b>
2301	Entnahmen von Haushaltsrücklagen			
<b>240</b>	<b>Zuweisungen an Haushaltsrücklagen</b>	<b>0,00</b>	<b>0,00</b>	<b>0,00</b>
2401	Zuweisungen an Haushaltsrücklagen			
<b>SA01</b>	<b>Saldo (01) Haushaltsrücklagen (230 - 240)</b>	<b>0,00</b>	<b>0,00</b>	<b>0,00</b>
<b>SA00</b>	<b>Saldo (00) Nettoergebnis nach Haushaltsrücklagen (Saldo 0 + Saldo 01)</b>	<b>-52.210,14</b>	<b>-61.800,00</b>	<b>9.589,86</b>

## Wirtschaftsförderung (Gruppe 7)

MVAG	Mittelverwendungs- und aufbringungsgruppen (1. und 2. Ebene)	RA 2025	VA 2025	RA - VA
<b>211</b>	<b>Erträge aus der operativen Verwaltungstätigkeit</b>	<b>56.042,94</b>	<b>62.000,00</b>	<b>-5.957,06</b>
2111	Erträge aus eigenen Abgaben			
2112	Erträge aus Ertragsanteilen			
2113	Erträge aus Gebühren			
2114	Erträge aus Leistungen			
2115	Erträge aus Besitz und wirtschaftlicher Tätigkeit			
2116	Erträge aus Veräußerung und sonstige Erträge	56.042,94	62.000,00	-5.957,06
2117	Nicht finanzierungswirksame operative Erträge			
<b>212</b>	<b>Erträge aus Transfers</b>	<b>5.031,52</b>	<b>5.000,00</b>	<b>31,52</b>
2121	Transferertrag von Trägern des öffentlichen Rechts	4.000,00	4.000,00	
2122	Transferertrag von Beteiligungen			
2123	Transferertrag von Unternehmen (mit Finanzunternehmen)			
2124	Transferertrag von Haushalten und Organisationen ohne Erwerbscharakter			
2125	Transferertrag vom Ausland			
2126	Investitions- und Tilgungszuschüsse zwischen Unternehmungen und Betrieben der Gebietskörperschaft und der Gebietskörperschaft			
2127	Nicht finanzierungswirksamer Transferertrag	1.031,52	1.000,00	31,52
<b>213</b>	<b>Finanzerträge</b>	<b>0,00</b>	<b>0,00</b>	<b>0,00</b>
2131	Erträge aus Zinsen			
2132	Erträge aus Zinsen aus derivativen Finanzinstrumenten mit und ohne Grundgeschäft			
2133	Erträge aus Gewinnentnahmen von marktbestimmten Betrieben			
2134	Sonstige Finanzerträge			
2135	Erträge aus Dividenden/Gewinnausschüttungen			
2136	Sonstige nicht finanzierungswirksame Finanzerträge			
<b>21</b>	<b>Summe Erträge</b>	<b>61.074,46</b>	<b>67.000,00</b>	<b>-5.925,54</b>
<b>221</b>	<b>Personalaufwand</b>	<b>0,00</b>	<b>0,00</b>	<b>0,00</b>
2211	Personalaufwand (Bezüge, Nebengebühren, Mehrleistungen)			
2212	Gesetzlicher und freiwilliger Sozialaufwand			
2213	Sonstiger Personalaufwand			
2214	Nicht finanzierungswirksamer Personalaufwand			
<b>222</b>	<b>Sachaufwand</b>	<b>126.885,09</b>	<b>134.500,00</b>	<b>-7.614,91</b>
2221	Gebrauchs- und Verbrauchsgüter, Handelswaren			
2222	Verwaltungs- und Betriebsaufwand			
2223	Leasing- und Mietaufwand			
2224	Instandhaltung	13.054,22	15.000,00	-1.945,78
2225	Sonstiger Sachaufwand	8.016,21	8.600,00	-583,79
2226	Nicht finanzierungswirksamer Sachaufwand	105.814,66	110.900,00	-5.085,34

## Wirtschaftsförderung (Gruppe 7)

MVAG	Mittelverwendungs- und aufbringungsgruppen (1. und 2. Ebene)	RA 2025	VA 2025	RA - VA
<b>223</b>	<b>Transferaufwand</b>	<b>85.765,59</b>	<b>90.000,00</b>	<b>-4.234,41</b>
2231	Transferaufwand an Träger des öffentlichen Rechts			
2232	Transferaufwand an Beteiligungen			
2233	Transferaufwand an Unternehmen (mit Finanzunternehmen)	78.965,59	85.000,00	-6.034,41
2234	Transferaufwand an Haushalte und Organisationen ohne Erwerbscharakter	6.800,00	5.000,00	1.800,00
2235	Transferaufwand an das Ausland			
2236	Investitions- und Tilgungszuschüsse zwischen Unternehmungen und Betrieben der Gebietskörperschaft und der Gebietskörperschaft			
2237	Nicht finanzierungswirksamer Transferaufwand			
<b>224</b>	<b>Finanzaufwand</b>	<b>0,00</b>	<b>0,00</b>	<b>0,00</b>
2241	Aufwendungen für Zinsen			
2242	Zinsen und sonstige Aufwendungen aus derivativen Finanzinstrumenten mit und ohne Grundgeschäft			
2243	Gewinnentnahmen von Unternehmungen und marktbestimmten Betrieben der Gebietskörperschaft (innerhalb der Gebietskörperschaft)			
2244	Sonstiger Finanzaufwand			
2245	Nicht finanzierungswirksamer Finanzaufwand			
<b>22</b>	<b>Summe Aufwendungen</b>	<b>212.650,68</b>	<b>224.500,00</b>	<b>-11.849,32</b>
<b>SA0</b>	<b>Saldo (0) Nettoergebnis (21 - 22)</b>	<b>-151.576,22</b>	<b>-157.500,00</b>	<b>5.923,78</b>
<b>230</b>	<b>Entnahmen von Haushaltsrücklagen</b>	<b>0,00</b>	<b>0,00</b>	<b>0,00</b>
2301	Entnahmen von Haushaltsrücklagen			
<b>240</b>	<b>Zuweisungen an Haushaltsrücklagen</b>	<b>0,00</b>	<b>0,00</b>	<b>0,00</b>
2401	Zuweisungen an Haushaltsrücklagen			
<b>SA01</b>	<b>Saldo (01) Haushaltsrücklagen (230 - 240)</b>	<b>0,00</b>	<b>0,00</b>	<b>0,00</b>
<b>SA00</b>	<b>Saldo (00) Nettoergebnis nach Haushaltsrücklagen (Saldo 0 + Saldo 01)</b>	<b>-151.576,22</b>	<b>-157.500,00</b>	<b>5.923,78</b>

## Dienstleistungen (Gruppe 8)

MVAG	Mittelverwendungs- und aufbringungsgruppen (1. und 2. Ebene)	RA 2025	VA 2025	RA - VA
<b>211</b>	<b>Erträge aus der operativen Verwaltungstätigkeit</b>	<b>778.705,82</b>	<b>830.400,00</b>	<b>-51.694,18</b>
2111	Erträge aus eigenen Abgaben			
2112	Erträge aus Ertragsanteilen			
2113	Erträge aus Gebühren	559.792,30	546.000,00	13.792,30
2114	Erträge aus Leistungen	39.154,30	32.100,00	7.054,30
2115	Erträge aus Besitz und wirtschaftlicher Tätigkeit	84.216,11	83.100,00	1.116,11
2116	Erträge aus Veräußerung und sonstige Erträge	95.296,20	169.200,00	-73.903,80
2117	Nicht finanzierungswirksame operative Erträge	246,91		246,91
<b>212</b>	<b>Erträge aus Transfers</b>	<b>244.532,24</b>	<b>238.900,00</b>	<b>5.632,24</b>
2121	Transferertrag von Trägern des öffentlichen Rechts	60.070,08	60.500,00	-429,92
2122	Transferertrag von Beteiligungen			
2123	Transferertrag von Unternehmen (mit Finanzunternehmen)			
2124	Transferertrag von Haushalten und Organisationen ohne Erwerbscharakter			
2125	Transferertrag vom Ausland			
2126	Investitions- und Tilgungszuschüsse zwischen Unternehmungen und Betrieben der Gebietskörperschaft und der Gebietskörperschaft			
2127	Nicht finanzierungswirksamer Transferertrag	184.462,16	178.400,00	6.062,16
<b>213</b>	<b>Finanzerträge</b>	<b>0,00</b>	<b>0,00</b>	<b>0,00</b>
2131	Erträge aus Zinsen			
2132	Erträge aus Zinsen aus derivativen Finanzinstrumenten mit und ohne Grundgeschäft			
2133	Erträge aus Gewinnentnahmen von marktbestimmten Betrieben			
2134	Sonstige Finanzerträge			
2135	Erträge aus Dividenden/Gewinnausschüttungen			
2136	Sonstige nicht finanzierungswirksame Finanzerträge			
<b>21</b>	<b>Summe Erträge</b>	<b>1.023.238,06</b>	<b>1.069.300,00</b>	<b>-46.061,94</b>
<b>221</b>	<b>Personalaufwand</b>	<b>115.162,48</b>	<b>122.100,00</b>	<b>-6.937,52</b>
2211	Personalaufwand (Bezüge, Nebengebühren, Mehrleistungen)	92.036,08	98.800,00	-6.763,92
2212	Gesetzlicher und freiwilliger Sozialaufwand	22.949,74	22.600,00	349,74
2213	Sonstiger Personalaufwand			
2214	Nicht finanzierungswirksamer Personalaufwand	176,66	700,00	-523,34
<b>222</b>	<b>Sachaufwand</b>	<b>858.317,50</b>	<b>937.600,00</b>	<b>-79.282,50</b>
2221	Gebrauchs- und Verbrauchsgüter, Handelswaren	26.203,46	29.500,00	-3.296,54
2222	Verwaltungs- und Betriebsaufwand	78.785,19	90.800,00	-12.014,81
2223	Leasing- und Mietaufwand	7.408,80	7.400,00	8,80
2224	Instandhaltung	70.503,90	86.400,00	-15.896,10
2225	Sonstiger Sachaufwand	206.117,79	287.000,00	-80.882,21
2226	Nicht finanzierungswirksamer Sachaufwand	469.298,36	436.500,00	32.798,36

## Dienstleistungen (Gruppe 8)

MVAG	Mittelverwendungs- und aufbringungsgruppen (1. und 2. Ebene)	RA 2025	VA 2025	RA - VA
<b>223</b>	<b>Transferaufwand</b>	<b>17.212,96</b>	<b>3.200,00</b>	<b>14.012,96</b>
2231	Transferaufwand an Träger des öffentlichen Rechts			
2232	Transferaufwand an Beteiligungen			
2233	Transferaufwand an Unternehmen (mit Finanzunternehmen)			
2234	Transferaufwand an Haushalte und Organisationen ohne Erwerbscharakter	17.212,96	3.200,00	14.012,96
2235	Transferaufwand an das Ausland			
2236	Investitions- und Tilgungszuschüsse zwischen Unternehmungen und Betrieben der Gebietskörperschaft und der Gebietskörperschaft			
2237	Nicht finanzierungswirksamer Transferaufwand			
<b>224</b>	<b>Finanzaufwand</b>	<b>82.733,01</b>	<b>91.000,00</b>	<b>-8.266,99</b>
2241	Aufwendungen für Zinsen	82.733,01	91.000,00	-8.266,99
2242	Zinsen und sonstige Aufwendungen aus derivativen Finanzinstrumenten mit und ohne Grundgeschäft			
2243	Gewinnentnahmen von Unternehmungen und marktbestimmten Betrieben der Gebietskörperschaft (innerhalb der Gebietskörperschaft)			
2244	Sonstiger Finanzaufwand			
2245	Nicht finanzierungswirksamer Finanzaufwand			
<b>22</b>	<b>Summe Aufwendungen</b>	<b>1.073.425,95</b>	<b>1.153.900,00</b>	<b>-80.474,05</b>
<b>SA0</b>	<b>Saldo (0) Nettoergebnis (21 - 22)</b>	<b>-50.187,89</b>	<b>-84.600,00</b>	<b>34.412,11</b>
<b>230</b>	<b>Entnahmen von Haushaltsrücklagen</b>	<b>0,00</b>	<b>0,00</b>	<b>0,00</b>
2301	Entnahmen von Haushaltsrücklagen			
<b>240</b>	<b>Zuweisungen an Haushaltsrücklagen</b>	<b>0,00</b>	<b>0,00</b>	<b>0,00</b>
2401	Zuweisungen an Haushaltsrücklagen			
<b>SA01</b>	<b>Saldo (01) Haushaltsrücklagen (230 - 240)</b>	<b>0,00</b>	<b>0,00</b>	<b>0,00</b>
<b>SA00</b>	<b>Saldo (00) Nettoergebnis nach Haushaltsrücklagen (Saldo 0 + Saldo 01)</b>	<b>-50.187,89</b>	<b>-84.600,00</b>	<b>34.412,11</b>

## Finanzwirtschaft (Gruppe 9)

MVAG	Mittelverwendungs- und aufbringungsgruppen (1. und 2. Ebene)	RA 2025	VA 2025	RA - VA
<b>211</b>	<b>Erträge aus der operativen Verwaltungstätigkeit</b>	<b>3.000.759,28</b>	<b>2.911.000,00</b>	<b>89.759,28</b>
2111	Erträge aus eigenen Abgaben	816.817,83	750.000,00	66.817,83
2112	Erträge aus Ertragsanteilen	2.183.094,90	2.161.000,00	22.094,90
2113	Erträge aus Gebühren			
2114	Erträge aus Leistungen			
2115	Erträge aus Besitz und wirtschaftlicher Tätigkeit			
2116	Erträge aus Veräußerung und sonstige Erträge	846,55		846,55
2117	Nicht finanzierungswirksame operative Erträge			
<b>212</b>	<b>Erträge aus Transfers</b>	<b>311.471,46</b>	<b>336.100,00</b>	<b>-24.628,54</b>
2121	Transferertrag von Trägern des öffentlichen Rechts	311.471,46	336.100,00	-24.628,54
2122	Transferertrag von Beteiligungen			
2123	Transferertrag von Unternehmen (mit Finanzunternehmen)			
2124	Transferertrag von Haushalten und Organisationen ohne Erwerbscharakter			
2125	Transferertrag vom Ausland			
2126	Investitions- und Tilgungszuschüsse zwischen Unternehmungen und Betrieben der Gebietskörperschaft und der Gebietskörperschaft			
2127	Nicht finanzierungswirksamer Transferertrag			
<b>213</b>	<b>Finanzerträge</b>	<b>6.804,62</b>	<b>10.000,00</b>	<b>-3.195,38</b>
2131	Erträge aus Zinsen	6.804,62	10.000,00	-3.195,38
2132	Erträge aus Zinsen aus derivativen Finanzinstrumenten mit und ohne Grundgeschäft			
2133	Erträge aus Gewinnentnahmen von marktbestimmten Betrieben			
2134	Sonstige Finanzerträge			
2135	Erträge aus Dividenden/Gewinnausschüttungen			
2136	Sonstige nicht finanzierungswirksame Finanzerträge			
<b>21</b>	<b>Summe Erträge</b>	<b>3.319.035,36</b>	<b>3.257.100,00</b>	<b>61.935,36</b>
<b>221</b>	<b>Personalaufwand</b>	<b>0,00</b>	<b>0,00</b>	<b>0,00</b>
2211	Personalaufwand (Bezüge, Nebengebühren, Mehrleistungen)			
2212	Gesetzlicher und freiwilliger Sozialaufwand			
2213	Sonstiger Personalaufwand			
2214	Nicht finanzierungswirksamer Personalaufwand			
<b>222</b>	<b>Sachaufwand</b>	<b>190.039,56</b>	<b>279.000,00</b>	<b>-88.960,44</b>
2221	Gebrauchs- und Verbrauchsgüter, Handelswaren			
2222	Verwaltungs- und Betriebsaufwand			
2223	Leasing- und Mietaufwand			
2224	Instandhaltung			
2225	Sonstiger Sachaufwand	190.039,56	279.000,00	-88.960,44
2226	Nicht finanzierungswirksamer Sachaufwand			

## Finanzwirtschaft (Gruppe 9)

MVAG	Mittelverwendungs- und aufbringungsgruppen (1. und 2. Ebene)	RA 2025	VA 2025	RA - VA
<b>223</b>	<b>Transferaufwand</b>	<b>27.309,80</b>	<b>27.000,00</b>	<b>309,80</b>
2231	Transferaufwand an Träger des öffentlichen Rechts	27.309,80	27.000,00	309,80
2232	Transferaufwand an Beteiligungen			
2233	Transferaufwand an Unternehmen (mit Finanzunternehmen)			
2234	Transferaufwand an Haushalte und Organisationen ohne Erwerbscharakter			
2235	Transferaufwand an das Ausland			
2236	Investitions- und Tilgungszuschüsse zwischen Unternehmungen und Betrieben der Gebietskörperschaft und der Gebietskörperschaft			
2237	Nicht finanzierungswirksamer Transferaufwand			
<b>224</b>	<b>Finanzaufwand</b>	<b>3.362,47</b>	<b>2.500,00</b>	<b>862,47</b>
2241	Aufwendungen für Zinsen		100,00	-100,00
2242	Zinsen und sonstige Aufwendungen aus derivativen Finanzinstrumenten mit und ohne Grundgeschäft			
2243	Gewinnentnahmen von Unternehmungen und marktbestimmten Betrieben der Gebietskörperschaft (innerhalb der Gebietskörperschaft)			
2244	Sonstiger Finanzaufwand	3.362,47	2.400,00	962,47
2245	Nicht finanzierungswirksamer Finanzaufwand			
<b>22</b>	<b>Summe Aufwendungen</b>	<b>220.711,83</b>	<b>308.500,00</b>	<b>-87.788,17</b>
<b>SA0</b>	<b>Saldo (0) Nettoergebnis (21 - 22)</b>	<b>3.098.323,53</b>	<b>2.948.600,00</b>	<b>149.723,53</b>
<b>230</b>	<b>Entnahmen von Haushaltsrücklagen</b>	<b>64.322,16</b>	<b>0,00</b>	<b>64.322,16</b>
2301	Entnahmen von Haushaltsrücklagen	64.322,16		64.322,16
<b>240</b>	<b>Zuweisungen an Haushaltsrücklagen</b>	<b>224.676,65</b>	<b>0,00</b>	<b>224.676,65</b>
2401	Zuweisungen an Haushaltsrücklagen	224.676,65		224.676,65
<b>SA01</b>	<b>Saldo (01) Haushaltsrücklagen (230 - 240)</b>	<b>-160.354,49</b>	<b>0,00</b>	<b>-160.354,49</b>
<b>SA00</b>	<b>Saldo (00) Nettoergebnis nach Haushaltsrücklagen (Saldo 0 + Saldo 01)</b>	<b>2.937.969,04</b>	<b>2.948.600,00</b>	<b>-10.630,96</b>

Finanzierungshaushalt Bereichsbudget 1. und 2. Ebene  
(Anlage 1b)



## Vertretungskörper und allgemeine Verwaltung (Gruppe 0)

MVAG	Mittelverwendungs- und aufbringungsgruppen (1. und 2. Ebene)	RA 2025	VA 2025	RA - VA
<b>311</b>	<b>Einzahlungen aus operativer Verwaltungstätigkeit</b>	<b>32.292,72</b>	<b>13.000,00</b>	<b>19.292,72</b>
3111	Einzahlungen aus eigenen Abgaben			
3112	Einzahlungen aus Ertragsanteilen			
3113	Einzahlungen aus Gebühren			
3114	Einzahlungen aus Leistungen	19.020,32	1.700,00	17.320,32
3115	Einzahlungen aus Besitz und wirtschaftlicher Tätigkeit			
3116	Einzahlungen aus Veräußerung von geringwertigen Wirtschaftsgütern (GWG) und sonstige Einzahlungen	13.272,40	11.300,00	1.972,40
<b>312</b>	<b>Einzahlungen aus Transfers</b>	<b>407,00</b>	<b>400,00</b>	<b>7,00</b>
3121	Transferzahlungen von Trägern des öffentlichen Rechts	407,00	400,00	7,00
3122	Transferzahlungen von Beteiligten			
3123	Transferzahlungen von Unternehmen (inkl. Finanzunternehmen)			
3124	Transferzahlungen von Haushalten und Organisationen ohne Erwerbscharakter			
3125	Transferzahlungen vom Ausland			
3126	Investitions- und Tilgungszuschüsse zwischen Unternehmungen und Betrieben der Gebietskörperschaft und der Gebietskörperschaft			
<b>313</b>	<b>Einzahlungen aus Finanzerträgen</b>	<b>0,00</b>	<b>0,00</b>	<b>0,00</b>
3131	Einzahlungen aus Zinserträgen			
3132	Einzahlungen aus Zinsen aus derivativen Finanzinstrumenten mit und ohne Grundgeschäft			
3133	Einzahlungen aus Gewinnentnahmen von marktbestimmten Betrieben			
3134	Sonstige Einzahlungen aus Finanzerträgen			
3135	Einzahlungen aus Dividenden/Gewinnausschüttungen			
<b>31</b>	<b>Summe Einzahlungen operative Gebarung</b>	<b>32.699,72</b>	<b>13.400,00</b>	<b>19.299,72</b>
<b>321</b>	<b>Auszahlungen aus Personalaufwand</b>	<b>203.782,67</b>	<b>221.800,00</b>	<b>-18.017,33</b>
3211	Auszahlungen für Personalaufwand (Bezüge, Nebengebühren, und Mehrleistungsvergütungen)	158.996,19	176.100,00	-17.103,81
3212	Auszahlungen für gesetzliche und freiwillige Sozialaufwendungen	44.786,48	45.700,00	-913,52
3213	Auszahlungen aus sonstigem Personalaufwand			
<b>322</b>	<b>Auszahlungen aus Sachaufwand</b>	<b>265.611,40</b>	<b>265.100,00</b>	<b>511,40</b>
3221	Auszahlungen für Verbrauchs- und Verbrauchsgüter, Handelswaren	21.731,71	21.800,00	-68,29
3222	Auszahlungen für Verwaltungs- und Betriebsaufwand	31.920,87	28.900,00	3.020,87
3223	Auszahlungen für Leasing- und Mietaufwand			
3224	Auszahlungen für Instandhaltung	1.376,35	2.000,00	-623,65
3225	Sonstige Auszahlungen aus Sachaufwand	210.582,47	212.400,00	-1.817,53
3226	Auszahlungen aus der Inanspruchnahme von Haftungen			
<b>323</b>	<b>Auszahlungen aus Transfers</b>	<b>20.699,58</b>	<b>20.800,00</b>	<b>-100,42</b>
3231	Transferzahlungen an Träger des öffentlichen Rechts			

## Vertretungskörper und allgemeine Verwaltung (Gruppe 0)

MVAG	Mittelverwendungs- und aufbringungsgruppen (1. und 2. Ebene)	RA 2025	VA 2025	RA - VA
3232	Transferzahlungen an Beteiligungen			
3233	Transferzahlungen an Unternehmen (inkl. Finanzunternehmen)	13.791,44	13.800,00	-8,56
3234	Transferzahlungen an Haushalte und Organisationen ohne Erwerbscharakter	6.908,14	7.000,00	-91,86
3235	Transferzahlungen an das Ausland			
3236	Investitions- und Tilgungszuschüsse zwischen Unternehmungen und Betrieben der Gebietskörperschaft und der Gebietskörperschaft			
<b>324</b>	<b>Auszahlungen aus Finanzaufwand</b>	<b>190,20</b>	<b>200,00</b>	<b>-9,80</b>
3241	Auszahlungen für Zinsen	190,20	200,00	-9,80
3242	Auszahlungen für Zinsen aus derivativen Finanzinstrumenten mit und ohne Grundgeschäft			
3243	Auszahlungen aus Gewinnentnahmen von marktbestimmten Betrieben			
3244	Sonstige Auszahlungen aus Finanzaufwendungen			
<b>32</b>	<b>Summe Auszahlungen operative Gebarung</b>	<b>490.283,85</b>	<b>507.900,00</b>	<b>-17.616,15</b>
<b>SA1</b>	<b>Saldo (1) Geldfluss aus der operativen Gebarung (31 – 32)</b>	<b>-457.584,13</b>	<b>-494.500,00</b>	<b>36.915,87</b>
<b>331</b>	<b>Einzahlungen aus der Investitionstätigkeit</b>	<b>0,00</b>	<b>0,00</b>	<b>0,00</b>
3311	Einzahlungen aus der Veräußerung von immateriellem Vermögen			
3312	Einzahlungen aus der Veräußerung von Grundstücken und Grundstückeinrichtungen			
3313	Einzahlungen aus der Veräußerung von Gebäuden und Bauten			
3314	Einzahlungen aus der Veräußerung von technischen Anlagen, Fahrzeugen und Maschinen			
3315	Einzahlungen aus der Veräußerung von Amts-, Betriebs- und Geschäftsausstattung			
3316	Einzahlungen aus der Veräußerung von Kulturgütern			
3317	Einzahlungen aus der Veräußerung von Beteiligungen			
3318	Einzahlungen aus der Veräußerung von kofinanzierten Schutzbauten			
<b>332</b>	<b>Einzahlungen aus der Rückzahlung von Darlehen sowie gewährten Vorschüssen</b>	<b>0,00</b>	<b>0,00</b>	<b>0,00</b>
3321	Einzahlungen aus Darlehen an Träger des öffentlichen Rechts			
3322	Einzahlungen aus Darlehen an Beteiligungen			
3323	Einzahlungen aus Darlehen an Unternehmen und Haushalte			
3325	Einzahlungen aus Vorschüssen und Anzahlungen			
<b>333</b>	<b>Einzahlungen aus Kapitaltransfers</b>	<b>0,00</b>	<b>0,00</b>	<b>0,00</b>
3331	Kapitaltransferzahlungen von Trägern des öffentlichen Rechts			
3332	Kapitaltransferzahlungen von Beteiligungen			
3333	Kapitaltransferzahlungen von Unternehmen			
3334	Kapitaltransferzahlungen von Haushalten und Organisationen ohne Erwerbscharakter			
3335	Kapitaltransferzahlungen vom Ausland			

## Vertretungskörper und allgemeine Verwaltung (Gruppe 0)

MVAG	Mittelverwendungs- und aufbringungsgruppen (1. und 2. Ebene)	RA 2025	VA 2025	RA - VA
<b>33</b>	<b>Summe Einzahlungen investive Gebarung</b>	<b>0,00</b>	<b>0,00</b>	<b>0,00</b>
<b>341</b>	<b>Auszahlungen aus der Investitionstätigkeit</b>	<b>39.561,99</b>	<b>31.100,00</b>	<b>8.461,99</b>
3411	Auszahlungen für den Erwerb von immateriellem Vermögen	36.188,33	27.000,00	9.188,33
3412	Auszahlungen für den Erwerb von Grundstücken und Grundstückseinrichtungen			
3413	Auszahlungen für den Erwerb von Gebäuden und Bauten			
3414	Auszahlungen für den Erwerb von technischen Anlagen, Fahrzeugen und Maschinen		100,00	-100,00
3415	Auszahlungen für den Erwerb von Amts-, Betriebs- und Geschäftsausstattung	3.373,66	4.000,00	-626,34
3416	Auszahlungen für den Erwerb von Kulturgütern			
3417	Auszahlungen für den Erwerb von Beteiligungen			
3418	Auszahlungen für den Erwerb von kofinanzierten Schutzbauten			
<b>342</b>	<b>Auszahlungen aus der Gewährung von Darlehen sowie gewährten Vorschüssen</b>	<b>0,00</b>	<b>0,00</b>	<b>0,00</b>
3421	Auszahlungen von Darlehen an Träger des öffentlichen Rechts			
3422	Auszahlungen von Darlehen an Beteiligungen			
3423	Auszahlungen von Darlehen an Unternehmen und Haushalte			
3425	Auszahlungen von Vorschüssen und Anzahlungen			
<b>343</b>	<b>Auszahlungen aus Kapitaltransfers</b>	<b>0,00</b>	<b>0,00</b>	<b>0,00</b>
3431	Kapitaltransferzahlungen an Träger des öffentlichen Rechts			
3432	Kapitaltransferzahlungen an Beteiligungen			
3433	Kapitaltransferzahlungen an Unternehmen (Finanzunternehmen)			
3434	Kapitaltransferzahlungen an Haushalte und Organisationen ohne Erwerbscharakter			
3435	Kapitaltransferzahlungen an das Ausland			
<b>34</b>	<b>Summe Auszahlungen investive Gebarung</b>	<b>39.561,99</b>	<b>31.100,00</b>	<b>8.461,99</b>
<b>SA2</b>	<b>Saldo (2) Geldfluss aus der investiven Gebarung (33 – 34)</b>	<b>-39.561,99</b>	<b>-31.100,00</b>	<b>-8.461,99</b>
<b>SA3</b>	<b>Saldo (3) Nettofinanzierungssaldo (Saldo 1 + Saldo 2)</b>	<b>-497.146,12</b>	<b>-525.600,00</b>	<b>28.453,88</b>
<b>351</b>	<b>Einzahlungen aus der Aufnahme von Finanzschulden</b>	<b>0,00</b>	<b>0,00</b>	<b>0,00</b>
3511	Einzahlungen aus empfangenen Darlehen von öffentlichen Körperschaften und Rechtsträgern			
3512	Einzahlungen aus empfangenen Darlehen von Beteiligungen			
3513	Einzahlungen aus empfangenen Darlehen von Unternehmen und privaten Haushalten			
3514	Einzahlungen aus Finanzschulden (Finanzunternehmen)			
3515	Einzahlungen aus Aufnahmen von Leasingverbindlichkeiten			
<b>353</b>	<b>Einzahlungen infolge eines Kapitaltausches bei derivativen Finanzinstrumenten mit Grundgeschäft</b>	<b>0,00</b>	<b>0,00</b>	<b>0,00</b>
3530	Einzahlungen infolge eines Kapitaltausches bei derivativen Finanzinstrumenten mit Grundgeschäft			

## Vertretungskörper und allgemeine Verwaltung (Gruppe 0)

MVAG	Mittelverwendungs- und aufbringungsgruppen (1. und 2. Ebene)	RA 2025	VA 2025	RA - VA
<b>355</b>	<b>Einzahlungen aus dem Abgang von Finanzinstrumenten</b>	<b>0,00</b>	<b>0,00</b>	<b>0,00</b>
3550	Einzahlungen aus dem Abgang von Finanzinstrumenten			
<b>35</b>	<b>Summe Einzahlungen aus der Finanzierungstätigkeit</b>	<b>0,00</b>	<b>0,00</b>	<b>0,00</b>
<b>361</b>	<b>Auszahlungen aus der Tilgung von Finanzschulden</b>	<b>4.000,00</b>	<b>4.000,00</b>	<b>0,00</b>
3611	Auszahlungen aus empfangenen Darlehen von öffentlichen Körperschaften und Rechtsträgern			
3612	Auszahlungen aus empfangenen Darlehen von Beteiligungen			
3613	Auszahlungen aus empfangenen Darlehen von Unternehmen und privaten Haushalten			
3614	Auszahlungen aus Finanzschulden	4.000,00	4.000,00	
3615	Auszahlungen aus Rückzahlungen von Leasingverbindlichkeiten			
<b>363</b>	<b>Auszahlungen infolge eines Kapitaltausches bei derivativen Finanzinstrumenten mit Grundgeschäft</b>	<b>0,00</b>	<b>0,00</b>	<b>0,00</b>
3630	Auszahlungen infolge eines Kapitaltausches bei derivativen Finanzinstrumenten mit Grundgeschäft			
<b>365</b>	<b>Auszahlungen für den Erwerb von Finanzinstrumenten</b>	<b>0,00</b>	<b>0,00</b>	<b>0,00</b>
3650	Auszahlungen für den Erwerb von Finanzinstrumenten			
<b>36</b>	<b>Summe Auszahlungen aus der Finanzierungstätigkeit</b>	<b>4.000,00</b>	<b>4.000,00</b>	<b>0,00</b>
<b>SA4</b>	<b>Saldo (4) Geldfluss aus der Finanzierungstätigkeit (35 – 36)</b>	<b>-4.000,00</b>	<b>-4.000,00</b>	<b>0,00</b>
<b>SA5</b>	<b>Saldo (5) Geldfluss aus der voranschlagswirksamen Gebarung (Saldo 3 + Saldo 4)</b>	<b>-501.146,12</b>	<b>-529.600,00</b>	<b>28.453,88</b>

## Öffentliche Ordnung und Sicherheit (Gruppe 1)

MVAG	Mittelverwendungs- und aufbringungsgruppen (1. und 2. Ebene)	RA 2025	VA 2025	RA - VA
<b>311</b>	<b>Einzahlungen aus operativer Verwaltungstätigkeit</b>	<b>4.425,83</b>	<b>5.000,00</b>	<b>-574,17</b>
3111	Einzahlungen aus eigenen Abgaben			
3112	Einzahlungen aus Ertragsanteilen			
3113	Einzahlungen aus Gebühren			
3114	Einzahlungen aus Leistungen		500,00	-500,00
3115	Einzahlungen aus Besitz und wirtschaftlicher Tätigkeit	4.413,93	4.400,00	13,93
3116	Einzahlungen aus Veräußerung von geringwertigen Wirtschaftsgütern (GWG) und sonstige Einzahlungen	11,90	100,00	-88,10
<b>312</b>	<b>Einzahlungen aus Transfers</b>	<b>2.689,42</b>	<b>2.200,00</b>	<b>489,42</b>
3121	Transferzahlungen von Trägern des öffentlichen Rechts	2.689,42	2.200,00	489,42
3122	Transferzahlungen von Beteiligten			
3123	Transferzahlungen von Unternehmen (inkl. Finanzunternehmen)			
3124	Transferzahlungen von Haushalten und Organisationen ohne Erwerbscharakter			
3125	Transferzahlungen vom Ausland			
3126	Investitions- und Tilgungszuschüsse zwischen Unternehmungen und Betrieben der Gebietskörperschaft und der Gebietskörperschaft			
<b>313</b>	<b>Einzahlungen aus Finanzerträgen</b>	<b>0,00</b>	<b>0,00</b>	<b>0,00</b>
3131	Einzahlungen aus Zinserträgen			
3132	Einzahlungen aus Zinsen aus derivativen Finanzinstrumenten mit und ohne Grundgeschäft			
3133	Einzahlungen aus Gewinnentnahmen von marktbestimmten Betrieben			
3134	Sonstige Einzahlungen aus Finanzerträgen			
3135	Einzahlungen aus Dividenden/Gewinnausschüttungen			
<b>31</b>	<b>Summe Einzahlungen operative Gebarung</b>	<b>7.115,25</b>	<b>7.200,00</b>	<b>-84,75</b>
<b>321</b>	<b>Auszahlungen aus Personalaufwand</b>	<b>0,00</b>	<b>0,00</b>	<b>0,00</b>
3211	Auszahlungen für Personalaufwand (Bezüge, Nebengebühren, und Mehrleistungsvergütungen)			
3212	Auszahlungen für gesetzliche und freiwillige Sozialaufwendungen			
3213	Auszahlungen aus sonstigem Personalaufwand			
<b>322</b>	<b>Auszahlungen aus Sachaufwand</b>	<b>19.622,48</b>	<b>19.500,00</b>	<b>122,48</b>
3221	Auszahlungen für Verbrauchs- und Verbrauchsgüter, Handelswaren	3.710,14	4.000,00	-289,86
3222	Auszahlungen für Verwaltungs- und Betriebsaufwand	6.948,09	5.900,00	1.048,09
3223	Auszahlungen für Leasing- und Mietaufwand			
3224	Auszahlungen für Instandhaltung	6.870,53	7.000,00	-129,47
3225	Sonstige Auszahlungen aus Sachaufwand	2.093,72	2.600,00	-506,28
3226	Auszahlungen aus der Inanspruchnahme von Haftungen			
<b>323</b>	<b>Auszahlungen aus Transfers</b>	<b>28.669,36</b>	<b>28.900,00</b>	<b>-230,64</b>
3231	Transferzahlungen an Träger des öffentlichen Rechts	28.669,36	28.700,00	-30,64

## Öffentliche Ordnung und Sicherheit (Gruppe 1)

MVAG	Mittelverwendungs- und aufbringungsgruppen (1. und 2. Ebene)	RA 2025	VA 2025	RA - VA
3232	Transferzahlungen an Beteiligungen			
3233	Transferzahlungen an Unternehmen (inkl. Finanzunternehmen)			
3234	Transferzahlungen an Haushalte und Organisationen ohne Erwerbscharakter		200,00	-200,00
3235	Transferzahlungen an das Ausland			
3236	Investitions- und Tilgungszuschüsse zwischen Unternehmungen und Betrieben der Gebietskörperschaft und der Gebietskörperschaft			
<b>324</b>	<b>Auszahlungen aus Finanzaufwand</b>	<b>3.345,91</b>	<b>4.300,00</b>	<b>-954,09</b>
3241	Auszahlungen für Zinsen	3.345,91	4.300,00	-954,09
3242	Auszahlungen für Zinsen aus derivativen Finanzinstrumenten mit und ohne Grundgeschäft			
3243	Auszahlungen aus Gewinnentnahmen von marktbestimmten Betrieben			
3244	Sonstige Auszahlungen aus Finanzaufwendungen			
<b>32</b>	<b>Summe Auszahlungen operative Gebarung</b>	<b>51.637,75</b>	<b>52.700,00</b>	<b>-1.062,25</b>
<b>SA1</b>	<b>Saldo (1) Geldfluss aus der operativen Gebarung (31 – 32)</b>	<b>-44.522,50</b>	<b>-45.500,00</b>	<b>977,50</b>
<b>331</b>	<b>Einzahlungen aus der Investitionstätigkeit</b>	<b>0,00</b>	<b>0,00</b>	<b>0,00</b>
3311	Einzahlungen aus der Veräußerung von immateriellem Vermögen			
3312	Einzahlungen aus der Veräußerung von Grundstücken und Grundstückeinrichtungen			
3313	Einzahlungen aus der Veräußerung von Gebäuden und Bauten			
3314	Einzahlungen aus der Veräußerung von technischen Anlagen, Fahrzeugen und Maschinen			
3315	Einzahlungen aus der Veräußerung von Amts-, Betriebs- und Geschäftsausstattung			
3316	Einzahlungen aus der Veräußerung von Kulturgütern			
3317	Einzahlungen aus der Veräußerung von Beteiligungen			
3318	Einzahlungen aus der Veräußerung von kofinanzierten Schutzbauten			
<b>332</b>	<b>Einzahlungen aus der Rückzahlung von Darlehen sowie gewährten Vorschüssen</b>	<b>0,00</b>	<b>0,00</b>	<b>0,00</b>
3321	Einzahlungen aus Darlehen an Träger des öffentlichen Rechts			
3322	Einzahlungen aus Darlehen an Beteiligungen			
3323	Einzahlungen aus Darlehen an Unternehmen und Haushalte			
3325	Einzahlungen aus Vorschüssen und Anzahlungen			
<b>333</b>	<b>Einzahlungen aus Kapitaltransfers</b>	<b>0,00</b>	<b>0,00</b>	<b>0,00</b>
3331	Kapitaltransferzahlungen von Trägern des öffentlichen Rechts			
3332	Kapitaltransferzahlungen von Beteiligungen			
3333	Kapitaltransferzahlungen von Unternehmen			
3334	Kapitaltransferzahlungen von Haushalten und Organisationen ohne Erwerbscharakter			
3335	Kapitaltransferzahlungen vom Ausland			

## Öffentliche Ordnung und Sicherheit (Gruppe 1)

MVAG	Mittelverwendungs- und aufbringungsgruppen (1. und 2. Ebene)	RA 2025	VA 2025	RA - VA
<b>33</b>	<b>Summe Einzahlungen investive Gebarung</b>	<b>0,00</b>	<b>0,00</b>	<b>0,00</b>
<b>341</b>	<b>Auszahlungen aus der Investitionstätigkeit</b>	<b>17.647,83</b>	<b>12.500,00</b>	<b>5.147,83</b>
3411	Auszahlungen für den Erwerb von immateriellem Vermögen			
3412	Auszahlungen für den Erwerb von Grundstücken und Grundstückseinrichtungen			
3413	Auszahlungen für den Erwerb von Gebäuden und Bauten			
3414	Auszahlungen für den Erwerb von technischen Anlagen, Fahrzeugen und Maschinen			
3415	Auszahlungen für den Erwerb von Amts-, Betriebs- und Geschäftsausstattung	17.647,83	12.500,00	5.147,83
3416	Auszahlungen für den Erwerb von Kulturgütern			
3417	Auszahlungen für den Erwerb von Beteiligungen			
3418	Auszahlungen für den Erwerb von kofinanzierten Schutzbauten			
<b>342</b>	<b>Auszahlungen aus der Gewährung von Darlehen sowie gewährten Vorschüssen</b>	<b>0,00</b>	<b>0,00</b>	<b>0,00</b>
3421	Auszahlungen von Darlehen an Träger des öffentlichen Rechts			
3422	Auszahlungen von Darlehen an Beteiligungen			
3423	Auszahlungen von Darlehen an Unternehmen und Haushalte			
3425	Auszahlungen von Vorschüssen und Anzahlungen			
<b>343</b>	<b>Auszahlungen aus Kapitaltransfers</b>	<b>0,00</b>	<b>0,00</b>	<b>0,00</b>
3431	Kapitaltransferzahlungen an Träger des öffentlichen Rechts			
3432	Kapitaltransferzahlungen an Beteiligungen			
3433	Kapitaltransferzahlungen an Unternehmen (Finanzunternehmen)			
3434	Kapitaltransferzahlungen an Haushalte und Organisationen ohne Erwerbscharakter			
3435	Kapitaltransferzahlungen an das Ausland			
<b>34</b>	<b>Summe Auszahlungen investive Gebarung</b>	<b>17.647,83</b>	<b>12.500,00</b>	<b>5.147,83</b>
<b>SA2</b>	<b>Saldo (2) Geldfluss aus der investiven Gebarung (33 – 34)</b>	<b>-17.647,83</b>	<b>-12.500,00</b>	<b>-5.147,83</b>
<b>SA3</b>	<b>Saldo (3) Nettofinanzierungssaldo (Saldo 1 + Saldo 2)</b>	<b>-62.170,33</b>	<b>-58.000,00</b>	<b>-4.170,33</b>
<b>351</b>	<b>Einzahlungen aus der Aufnahme von Finanzschulden</b>	<b>0,00</b>	<b>0,00</b>	<b>0,00</b>
3511	Einzahlungen aus empfangenen Darlehen von öffentlichen Körperschaften und Rechtsträgern			
3512	Einzahlungen aus empfangenen Darlehen von Beteiligungen			
3513	Einzahlungen aus empfangenen Darlehen von Unternehmen und privaten Haushalten			
3514	Einzahlungen aus Finanzschulden (Finanzunternehmen)			
3515	Einzahlungen aus Aufnahmen von Leasingverbindlichkeiten			
<b>353</b>	<b>Einzahlungen infolge eines Kapitaltausches bei derivativen Finanzinstrumenten mit Grundgeschäft</b>	<b>0,00</b>	<b>0,00</b>	<b>0,00</b>
3530	Einzahlungen infolge eines Kapitaltausches bei derivativen Finanzinstrumenten mit Grundgeschäft			

## Öffentliche Ordnung und Sicherheit (Gruppe 1)

MVAG	Mittelverwendungs- und aufbringungsgruppen (1. und 2. Ebene)	RA 2025	VA 2025	RA - VA
<b>355</b>	<b>Einzahlungen aus dem Abgang von Finanzinstrumenten</b>	<b>0,00</b>	<b>0,00</b>	<b>0,00</b>
3550	Einzahlungen aus dem Abgang von Finanzinstrumenten			
<b>35</b>	<b>Summe Einzahlungen aus der Finanzierungstätigkeit</b>	<b>0,00</b>	<b>0,00</b>	<b>0,00</b>
<b>361</b>	<b>Auszahlungen aus der Tilgung von Finanzschulden</b>	<b>15.000,00</b>	<b>15.000,00</b>	<b>0,00</b>
3611	Auszahlungen aus empfangenen Darlehen von öffentlichen Körperschaften und Rechtsträgern			
3612	Auszahlungen aus empfangenen Darlehen von Beteiligungen			
3613	Auszahlungen aus empfangenen Darlehen von Unternehmen und privaten Haushalten			
3614	Auszahlungen aus Finanzschulden	15.000,00	15.000,00	
3615	Auszahlungen aus Rückzahlungen von Leasingverbindlichkeiten			
<b>363</b>	<b>Auszahlungen infolge eines Kapitaltausches bei derivativen Finanzinstrumenten mit Grundgeschäft</b>	<b>0,00</b>	<b>0,00</b>	<b>0,00</b>
3630	Auszahlungen infolge eines Kapitaltausches bei derivativen Finanzinstrumenten mit Grundgeschäft			
<b>365</b>	<b>Auszahlungen für den Erwerb von Finanzinstrumenten</b>	<b>0,00</b>	<b>0,00</b>	<b>0,00</b>
3650	Auszahlungen für den Erwerb von Finanzinstrumenten			
<b>36</b>	<b>Summe Auszahlungen aus der Finanzierungstätigkeit</b>	<b>15.000,00</b>	<b>15.000,00</b>	<b>0,00</b>
<b>SA4</b>	<b>Saldo (4) Geldfluss aus der Finanzierungstätigkeit (35 – 36)</b>	<b>-15.000,00</b>	<b>-15.000,00</b>	<b>0,00</b>
<b>SA5</b>	<b>Saldo (5) Geldfluss aus der voranschlagswirksamen Gebarung (Saldo 3 + Saldo 4)</b>	<b>-77.170,33</b>	<b>-73.000,00</b>	<b>-4.170,33</b>

## Unterricht, Erziehung, Sport und Wissenschaft (Gruppe 2)

MVAG	Mittelverwendungs- und aufbringungsgruppen (1. und 2. Ebene)	RA 2025	VA 2025	RA - VA
<b>311</b>	<b>Einzahlungen aus operativer Verwaltungstätigkeit</b>	<b>86.813,11</b>	<b>79.900,00</b>	<b>6.913,11</b>
3111	Einzahlungen aus eigenen Abgaben			
3112	Einzahlungen aus Ertragsanteilen			
3113	Einzahlungen aus Gebühren			
3114	Einzahlungen aus Leistungen	78.117,57	72.400,00	5.717,57
3115	Einzahlungen aus Besitz und wirtschaftlicher Tätigkeit			
3116	Einzahlungen aus Veräußerung von geringwertigen Wirtschaftsgütern (GWG) und sonstige Einzahlungen	8.695,54	7.500,00	1.195,54
<b>312</b>	<b>Einzahlungen aus Transfers</b>	<b>394.060,34</b>	<b>378.800,00</b>	<b>15.260,34</b>
3121	Transferzahlungen von Trägern des öffentlichen Rechts	394.060,34	378.800,00	15.260,34
3122	Transferzahlungen von Beteiligten			
3123	Transferzahlungen von Unternehmen (inkl. Finanzunternehmen)			
3124	Transferzahlungen von Haushalten und Organisationen ohne Erwerbscharakter			
3125	Transferzahlungen vom Ausland			
3126	Investitions- und Tilgungszuschüsse zwischen Unternehmungen und Betrieben der Gebietskörperschaft und der Gebietskörperschaft			
<b>313</b>	<b>Einzahlungen aus Finanzerträgen</b>	<b>0,00</b>	<b>0,00</b>	<b>0,00</b>
3131	Einzahlungen aus Zinserträgen			
3132	Einzahlungen aus Zinsen aus derivativen Finanzinstrumenten mit und ohne Grundgeschäft			
3133	Einzahlungen aus Gewinnentnahmen von marktbestimmten Betrieben			
3134	Sonstige Einzahlungen aus Finanzerträgen			
3135	Einzahlungen aus Dividenden/Gewinnausschüttungen			
<b>31</b>	<b>Summe Einzahlungen operative Gebarung</b>	<b>480.873,45</b>	<b>458.700,00</b>	<b>22.173,45</b>
<b>321</b>	<b>Auszahlungen aus Personalaufwand</b>	<b>555.803,18</b>	<b>546.300,00</b>	<b>9.503,18</b>
3211	Auszahlungen für Personalaufwand (Bezüge, Nebengebühren, und Mehrleistungsvergütungen)	447.576,00	431.400,00	16.176,00
3212	Auszahlungen für gesetzliche und freiwillige Sozialaufwendungen	108.227,18	114.900,00	-6.672,82
3213	Auszahlungen aus sonstigem Personalaufwand			
<b>322</b>	<b>Auszahlungen aus Sachaufwand</b>	<b>246.625,71</b>	<b>262.100,00</b>	<b>-15.474,29</b>
3221	Auszahlungen für Verbrauchs- und Verbrauchsgüter, Handelswaren	122.985,65	126.600,00	-3.614,35
3222	Auszahlungen für Verwaltungs- und Betriebsaufwand	66.220,94	71.800,00	-5.579,06
3223	Auszahlungen für Leasing- und Mietaufwand	320,00	400,00	-80,00
3224	Auszahlungen für Instandhaltung	21.287,17	20.000,00	1.287,17
3225	Sonstige Auszahlungen aus Sachaufwand	35.811,95	43.300,00	-7.488,05
3226	Auszahlungen aus der Inanspruchnahme von Haftungen			
<b>323</b>	<b>Auszahlungen aus Transfers</b>	<b>122.240,77</b>	<b>125.800,00</b>	<b>-3.559,23</b>
3231	Transferzahlungen an Träger des öffentlichen Rechts	121.230,07	123.600,00	-2.369,93

## Unterricht, Erziehung, Sport und Wissenschaft (Gruppe 2)

MVAG	Mittelverwendungs- und aufbringungsgruppen (1. und 2. Ebene)	RA 2025	VA 2025	RA - VA
3232	Transferzahlungen an Beteiligungen			
3233	Transferzahlungen an Unternehmen (inkl. Finanzunternehmen)			
3234	Transferzahlungen an Haushalte und Organisationen ohne Erwerbscharakter	1.010,70	2.200,00	-1.189,30
3235	Transferzahlungen an das Ausland			
3236	Investitions- und Tilgungszuschüsse zwischen Unternehmungen und Betrieben der Gebietskörperschaft und der Gebietskörperschaft			
<b>324</b>	<b>Auszahlungen aus Finanzaufwand</b>	<b>6.062,35</b>	<b>7.800,00</b>	<b>-1.737,65</b>
3241	Auszahlungen für Zinsen	6.062,35	7.800,00	-1.737,65
3242	Auszahlungen für Zinsen aus derivativen Finanzinstrumenten mit und ohne Grundgeschäft			
3243	Auszahlungen aus Gewinnentnahmen von marktbestimmten Betrieben			
3244	Sonstige Auszahlungen aus Finanzaufwendungen			
<b>32</b>	<b>Summe Auszahlungen operative Gebarung</b>	<b>930.732,01</b>	<b>942.000,00</b>	<b>-11.267,99</b>
<b>SA1</b>	<b>Saldo (1) Geldfluss aus der operativen Gebarung (31 – 32)</b>	<b>-449.858,56</b>	<b>-483.300,00</b>	<b>33.441,44</b>
<b>331</b>	<b>Einzahlungen aus der Investitionstätigkeit</b>	<b>0,00</b>	<b>0,00</b>	<b>0,00</b>
3311	Einzahlungen aus der Veräußerung von immateriellem Vermögen			
3312	Einzahlungen aus der Veräußerung von Grundstücken und Grundstückeinrichtungen			
3313	Einzahlungen aus der Veräußerung von Gebäuden und Bauten			
3314	Einzahlungen aus der Veräußerung von technischen Anlagen, Fahrzeugen und Maschinen			
3315	Einzahlungen aus der Veräußerung von Amts-, Betriebs- und Geschäftsausstattung			
3316	Einzahlungen aus der Veräußerung von Kulturgütern			
3317	Einzahlungen aus der Veräußerung von Beteiligungen			
3318	Einzahlungen aus der Veräußerung von kofinanzierten Schutzbauten			
<b>332</b>	<b>Einzahlungen aus der Rückzahlung von Darlehen sowie gewährten Vorschüssen</b>	<b>0,00</b>	<b>0,00</b>	<b>0,00</b>
3321	Einzahlungen aus Darlehen an Träger des öffentlichen Rechts			
3322	Einzahlungen aus Darlehen an Beteiligungen			
3323	Einzahlungen aus Darlehen an Unternehmen und Haushalte			
3325	Einzahlungen aus Vorschüssen und Anzahlungen			
<b>333</b>	<b>Einzahlungen aus Kapitaltransfers</b>	<b>187.359,96</b>	<b>125.000,00</b>	<b>62.359,96</b>
3331	Kapitaltransferzahlungen von Trägern des öffentlichen Rechts	185.653,96	125.000,00	60.653,96
3332	Kapitaltransferzahlungen von Beteiligungen			
3333	Kapitaltransferzahlungen von Unternehmen			
3334	Kapitaltransferzahlungen von Haushalten und Organisationen ohne Erwerbscharakter	1.706,00		1.706,00
3335	Kapitaltransferzahlungen vom Ausland			

## Unterricht, Erziehung, Sport und Wissenschaft (Gruppe 2)

MVAG	Mittelverwendungs- und aufbringungsgruppen (1. und 2. Ebene)	RA 2025	VA 2025	RA - VA
<b>33</b>	<b>Summe Einzahlungen investive Gebarung</b>	<b>187.359,96</b>	<b>125.000,00</b>	<b>62.359,96</b>
<b>341</b>	<b>Auszahlungen aus der Investitionstätigkeit</b>	<b>437.923,71</b>	<b>457.300,00</b>	<b>-19.376,29</b>
3411	Auszahlungen für den Erwerb von immateriellem Vermögen			
3412	Auszahlungen für den Erwerb von Grundstücken und Grundstückseinrichtungen	5.200,00	7.200,00	-2.000,00
3413	Auszahlungen für den Erwerb von Gebäuden und Bauten	398.563,29	420.000,00	-21.436,71
3414	Auszahlungen für den Erwerb von technischen Anlagen, Fahrzeugen und Maschinen	2.323,20	2.000,00	323,20
3415	Auszahlungen für den Erwerb von Amts-, Betriebs- und Geschäftsausstattung	31.837,22	28.100,00	3.737,22
3416	Auszahlungen für den Erwerb von Kulturgütern			
3417	Auszahlungen für den Erwerb von Beteiligungen			
3418	Auszahlungen für den Erwerb von kofinanzierten Schutzbauten			
<b>342</b>	<b>Auszahlungen aus der Gewährung von Darlehen sowie gewährten Vorschüssen</b>	<b>0,00</b>	<b>0,00</b>	<b>0,00</b>
3421	Auszahlungen von Darlehen an Träger des öffentlichen Rechts			
3422	Auszahlungen von Darlehen an Beteiligungen			
3423	Auszahlungen von Darlehen an Unternehmen und Haushalte			
3425	Auszahlungen von Vorschüssen und Anzahlungen			
<b>343</b>	<b>Auszahlungen aus Kapitaltransfers</b>	<b>0,00</b>	<b>0,00</b>	<b>0,00</b>
3431	Kapitaltransferzahlungen an Träger des öffentlichen Rechts			
3432	Kapitaltransferzahlungen an Beteiligungen			
3433	Kapitaltransferzahlungen an Unternehmen (Finanzunternehmen)			
3434	Kapitaltransferzahlungen an Haushalte und Organisationen ohne Erwerbscharakter			
3435	Kapitaltransferzahlungen an das Ausland			
<b>34</b>	<b>Summe Auszahlungen investive Gebarung</b>	<b>437.923,71</b>	<b>457.300,00</b>	<b>-19.376,29</b>
<b>SA2</b>	<b>Saldo (2) Geldfluss aus der investiven Gebarung (33 – 34)</b>	<b>-250.563,75</b>	<b>-332.300,00</b>	<b>81.736,25</b>
<b>SA3</b>	<b>Saldo (3) Nettofinanzierungssaldo (Saldo 1 + Saldo 2)</b>	<b>-700.422,31</b>	<b>-815.600,00</b>	<b>115.177,69</b>
<b>351</b>	<b>Einzahlungen aus der Aufnahme von Finanzschulden</b>	<b>100.000,00</b>	<b>100.000,00</b>	<b>0,00</b>
3511	Einzahlungen aus empfangenen Darlehen von öffentlichen Körperschaften und Rechtsträgern			
3512	Einzahlungen aus empfangenen Darlehen von Beteiligungen			
3513	Einzahlungen aus empfangenen Darlehen von Unternehmen und privaten Haushalten			
3514	Einzahlungen aus Finanzschulden (Finanzunternehmen)	100.000,00	100.000,00	
3515	Einzahlungen aus Aufnahmen von Leasingverbindlichkeiten			
<b>353</b>	<b>Einzahlungen infolge eines Kapitaltausches bei derivativen Finanzinstrumenten mit Grundgeschäft</b>	<b>0,00</b>	<b>0,00</b>	<b>0,00</b>
3530	Einzahlungen infolge eines Kapitaltausches bei derivativen Finanzinstrumenten mit Grundgeschäft			

**Unterricht, Erziehung, Sport und Wissenschaft (Gruppe 2)**

MVAG	Mittelverwendungs- und aufbringungsgruppen (1. und 2. Ebene)	RA 2025	VA 2025	RA - VA
<b>355</b>	<b>Einzahlungen aus dem Abgang von Finanzinstrumenten</b>	<b>0,00</b>	<b>0,00</b>	<b>0,00</b>
3550	Einzahlungen aus dem Abgang von Finanzinstrumenten			
<b>35</b>	<b>Summe Einzahlungen aus der Finanzierungstätigkeit</b>	<b>100.000,00</b>	<b>100.000,00</b>	<b>0,00</b>
<b>361</b>	<b>Auszahlungen aus der Tilgung von Finanzschulden</b>	<b>61.000,00</b>	<b>61.000,00</b>	<b>0,00</b>
3611	Auszahlungen aus empfangenen Darlehen von öffentlichen Körperschaften und Rechtsträgern			
3612	Auszahlungen aus empfangenen Darlehen von Beteiligungen			
3613	Auszahlungen aus empfangenen Darlehen von Unternehmen und privaten Haushalten			
3614	Auszahlungen aus Finanzschulden	61.000,00	61.000,00	
3615	Auszahlungen aus Rückzahlungen von Leasingverbindlichkeiten			
<b>363</b>	<b>Auszahlungen infolge eines Kapitaltausches bei derivativen Finanzinstrumenten mit Grundgeschäft</b>	<b>0,00</b>	<b>0,00</b>	<b>0,00</b>
3630	Auszahlungen infolge eines Kapitaltausches bei derivativen Finanzinstrumenten mit Grundgeschäft			
<b>365</b>	<b>Auszahlungen für den Erwerb von Finanzinstrumenten</b>	<b>0,00</b>	<b>0,00</b>	<b>0,00</b>
3650	Auszahlungen für den Erwerb von Finanzinstrumenten			
<b>36</b>	<b>Summe Auszahlungen aus der Finanzierungstätigkeit</b>	<b>61.000,00</b>	<b>61.000,00</b>	<b>0,00</b>
<b>SA4</b>	<b>Saldo (4) Geldfluss aus der Finanzierungstätigkeit (35 – 36)</b>	<b>39.000,00</b>	<b>39.000,00</b>	<b>0,00</b>
<b>SA5</b>	<b>Saldo (5) Geldfluss aus der voranschlagswirksamen Gebarung (Saldo 3 + Saldo 4)</b>	<b>-661.422,31</b>	<b>-776.600,00</b>	<b>115.177,69</b>

**Kunst, Kultur und Kultus (Gruppe 3)**

MVAG	Mittelverwendungs- und aufbringungsgruppen (1. und 2. Ebene)	RA 2025	VA 2025	RA - VA
<b>311</b>	<b>Einzahlungen aus operativer Verwaltungstätigkeit</b>	<b>2.692,00</b>	<b>1.600,00</b>	<b>1.092,00</b>
3111	Einzahlungen aus eigenen Abgaben			
3112	Einzahlungen aus Ertragsanteilen			
3113	Einzahlungen aus Gebühren			
3114	Einzahlungen aus Leistungen	1.192,00	300,00	892,00
3115	Einzahlungen aus Besitz und wirtschaftlicher Tätigkeit			
3116	Einzahlungen aus Veräußerung von geringwertigen Wirtschaftsgütern (GWG) und sonstige Einzahlungen	1.500,00	1.300,00	200,00
<b>312</b>	<b>Einzahlungen aus Transfers</b>	<b>0,00</b>	<b>0,00</b>	<b>0,00</b>
3121	Transferzahlungen von Trägern des öffentlichen Rechts			
3122	Transferzahlungen von Beteiligten			
3123	Transferzahlungen von Unternehmen (inkl. Finanzunternehmen)			
3124	Transferzahlungen von Haushalten und Organisationen ohne Erwerbscharakter			
3125	Transferzahlungen vom Ausland			
3126	Investitions- und Tilgungszuschüsse zwischen Unternehmungen und Betrieben der Gebietskörperschaft und der Gebietskörperschaft			
<b>313</b>	<b>Einzahlungen aus Finanzerträgen</b>	<b>0,00</b>	<b>0,00</b>	<b>0,00</b>
3131	Einzahlungen aus Zinserträgen			
3132	Einzahlungen aus Zinsen aus derivativen Finanzinstrumenten mit und ohne Grundgeschäft			
3133	Einzahlungen aus Gewinnentnahmen von marktbestimmten Betrieben			
3134	Sonstige Einzahlungen aus Finanzerträgen			
3135	Einzahlungen aus Dividenden/Gewinnausschüttungen			
<b>31</b>	<b>Summe Einzahlungen operative Gebarung</b>	<b>2.692,00</b>	<b>1.600,00</b>	<b>1.092,00</b>
<b>321</b>	<b>Auszahlungen aus Personalaufwand</b>	<b>0,00</b>	<b>0,00</b>	<b>0,00</b>
3211	Auszahlungen für Personalaufwand (Bezüge, Nebengebühren, und Mehrleistungsvergütungen)			
3212	Auszahlungen für gesetzliche und freiwillige Sozialaufwendungen			
3213	Auszahlungen aus sonstigem Personalaufwand			
<b>322</b>	<b>Auszahlungen aus Sachaufwand</b>	<b>5.915,34</b>	<b>8.000,00</b>	<b>-2.084,66</b>
3221	Auszahlungen für Verbrauchs- und Verbrauchsgüter, Handelswaren	3.255,36	4.400,00	-1.144,64
3222	Auszahlungen für Verwaltungs- und Betriebsaufwand	393,65	500,00	-106,35
3223	Auszahlungen für Leasing- und Mietaufwand			
3224	Auszahlungen für Instandhaltung		100,00	-100,00
3225	Sonstige Auszahlungen aus Sachaufwand	2.266,33	3.000,00	-733,67
3226	Auszahlungen aus der Inanspruchnahme von Haftungen			
<b>323</b>	<b>Auszahlungen aus Transfers</b>	<b>103.825,21</b>	<b>104.500,00</b>	<b>-674,79</b>
3231	Transferzahlungen an Träger des öffentlichen Rechts	100.077,21	100.000,00	77,21

**Kunst, Kultur und Kultus (Gruppe 3)**

MVAG	Mittelverwendungs- und aufbringungsgruppen (1. und 2. Ebene)	RA 2025	VA 2025	RA - VA
3232	Transferzahlungen an Beteiligungen			
3233	Transferzahlungen an Unternehmen (inkl. Finanzunternehmen)	300,00	1.000,00	-700,00
3234	Transferzahlungen an Haushalte und Organisationen ohne Erwerbscharakter	3.448,00	3.500,00	-52,00
3235	Transferzahlungen an das Ausland			
3236	Investitions- und Tilgungszuschüsse zwischen Unternehmungen und Betrieben der Gebietskörperschaft und der Gebietskörperschaft			
<b>324</b>	<b>Auszahlungen aus Finanzaufwand</b>	<b>0,00</b>	<b>0,00</b>	<b>0,00</b>
3241	Auszahlungen für Zinsen			
3242	Auszahlungen für Zinsen aus derivativen Finanzinstrumenten mit und ohne Grundgeschäft			
3243	Auszahlungen aus Gewinnentnahmen von marktbestimmten Betrieben			
3244	Sonstige Auszahlungen aus Finanzaufwendungen			
<b>32</b>	<b>Summe Auszahlungen operative Gebarung</b>	<b>109.740,55</b>	<b>112.500,00</b>	<b>-2.759,45</b>
<b>SA1</b>	<b>Saldo (1) Geldfluss aus der operativen Gebarung (31 – 32)</b>	<b>-107.048,55</b>	<b>-110.900,00</b>	<b>3.851,45</b>
<b>331</b>	<b>Einzahlungen aus der Investitionstätigkeit</b>	<b>0,00</b>	<b>0,00</b>	<b>0,00</b>
3311	Einzahlungen aus der Veräußerung von immateriellem Vermögen			
3312	Einzahlungen aus der Veräußerung von Grundstücken und Grundstückeinrichtungen			
3313	Einzahlungen aus der Veräußerung von Gebäuden und Bauten			
3314	Einzahlungen aus der Veräußerung von technischen Anlagen, Fahrzeugen und Maschinen			
3315	Einzahlungen aus der Veräußerung von Amts-, Betriebs- und Geschäftsausstattung			
3316	Einzahlungen aus der Veräußerung von Kulturgütern			
3317	Einzahlungen aus der Veräußerung von Beteiligungen			
3318	Einzahlungen aus der Veräußerung von kofinanzierten Schutzbauten			
<b>332</b>	<b>Einzahlungen aus der Rückzahlung von Darlehen sowie gewährten Vorschüssen</b>	<b>0,00</b>	<b>0,00</b>	<b>0,00</b>
3321	Einzahlungen aus Darlehen an Träger des öffentlichen Rechts			
3322	Einzahlungen aus Darlehen an Beteiligungen			
3323	Einzahlungen aus Darlehen an Unternehmen und Haushalte			
3325	Einzahlungen aus Vorschüssen und Anzahlungen			
<b>333</b>	<b>Einzahlungen aus Kapitaltransfers</b>	<b>0,00</b>	<b>0,00</b>	<b>0,00</b>
3331	Kapitaltransferzahlungen von Trägern des öffentlichen Rechts			
3332	Kapitaltransferzahlungen von Beteiligungen			
3333	Kapitaltransferzahlungen von Unternehmen			
3334	Kapitaltransferzahlungen von Haushalten und Organisationen ohne Erwerbscharakter			
3335	Kapitaltransferzahlungen vom Ausland			

## Kunst, Kultur und Kultus (Gruppe 3)

MVAG	Mittelverwendungs- und aufbringungsgruppen (1. und 2. Ebene)	RA 2025	VA 2025	RA - VA
<b>33</b>	<b>Summe Einzahlungen investive Gebarung</b>	<b>0,00</b>	<b>0,00</b>	<b>0,00</b>
<b>341</b>	<b>Auszahlungen aus der Investitionstätigkeit</b>	<b>0,00</b>	<b>1.000,00</b>	<b>-1.000,00</b>
3411	Auszahlungen für den Erwerb von immateriellem Vermögen			
3412	Auszahlungen für den Erwerb von Grundstücken und Grundstückseinrichtungen			
3413	Auszahlungen für den Erwerb von Gebäuden und Bauten		1.000,00	-1.000,00
3414	Auszahlungen für den Erwerb von technischen Anlagen, Fahrzeugen und Maschinen			
3415	Auszahlungen für den Erwerb von Amts-, Betriebs- und Geschäftsausstattung			
3416	Auszahlungen für den Erwerb von Kulturgütern			
3417	Auszahlungen für den Erwerb von Beteiligungen			
3418	Auszahlungen für den Erwerb von kofinanzierten Schutzbauten			
<b>342</b>	<b>Auszahlungen aus der Gewährung von Darlehen sowie gewährten Vorschüssen</b>	<b>0,00</b>	<b>0,00</b>	<b>0,00</b>
3421	Auszahlungen von Darlehen an Träger des öffentlichen Rechts			
3422	Auszahlungen von Darlehen an Beteiligungen			
3423	Auszahlungen von Darlehen an Unternehmen und Haushalte			
3425	Auszahlungen von Vorschüssen und Anzahlungen			
<b>343</b>	<b>Auszahlungen aus Kapitaltransfers</b>	<b>0,00</b>	<b>0,00</b>	<b>0,00</b>
3431	Kapitaltransferzahlungen an Träger des öffentlichen Rechts			
3432	Kapitaltransferzahlungen an Beteiligungen			
3433	Kapitaltransferzahlungen an Unternehmen (Finanzunternehmen)			
3434	Kapitaltransferzahlungen an Haushalte und Organisationen ohne Erwerbscharakter			
3435	Kapitaltransferzahlungen an das Ausland			
<b>34</b>	<b>Summe Auszahlungen investive Gebarung</b>	<b>0,00</b>	<b>1.000,00</b>	<b>-1.000,00</b>
<b>SA2</b>	<b>Saldo (2) Geldfluss aus der investiven Gebarung (33 – 34)</b>	<b>0,00</b>	<b>-1.000,00</b>	<b>1.000,00</b>
<b>SA3</b>	<b>Saldo (3) Nettofinanzierungssaldo (Saldo 1 + Saldo 2)</b>	<b>-107.048,55</b>	<b>-111.900,00</b>	<b>4.851,45</b>
<b>351</b>	<b>Einzahlungen aus der Aufnahme von Finanzschulden</b>	<b>0,00</b>	<b>0,00</b>	<b>0,00</b>
3511	Einzahlungen aus empfangenen Darlehen von öffentlichen Körperschaften und Rechtsträgern			
3512	Einzahlungen aus empfangenen Darlehen von Beteiligungen			
3513	Einzahlungen aus empfangenen Darlehen von Unternehmen und privaten Haushalten			
3514	Einzahlungen aus Finanzschulden (Finanzunternehmen)			
3515	Einzahlungen aus Aufnahmen von Leasingverbindlichkeiten			
<b>353</b>	<b>Einzahlungen infolge eines Kapitaltausches bei derivativen Finanzinstrumenten mit Grundgeschäft</b>	<b>0,00</b>	<b>0,00</b>	<b>0,00</b>
3530	Einzahlungen infolge eines Kapitaltausches bei derivativen Finanzinstrumenten mit Grundgeschäft			

**Kunst, Kultur und Kultus (Gruppe 3)**

<b>MVAG</b>	<b>Mittelverwendungs- und aufbringungsgruppen (1. und 2. Ebene)</b>	<b>RA 2025</b>	<b>VA 2025</b>	<b>RA - VA</b>
<b>355</b>	<b>Einzahlungen aus dem Abgang von Finanzinstrumenten</b>	<b>0,00</b>	<b>0,00</b>	<b>0,00</b>
3550	Einzahlungen aus dem Abgang von Finanzinstrumenten			
<b>35</b>	<b>Summe Einzahlungen aus der Finanzierungstätigkeit</b>	<b>0,00</b>	<b>0,00</b>	<b>0,00</b>
<b>361</b>	<b>Auszahlungen aus der Tilgung von Finanzschulden</b>	<b>0,00</b>	<b>0,00</b>	<b>0,00</b>
3611	Auszahlungen aus empfangenen Darlehen von öffentlichen Körperschaften und Rechtsträgern			
3612	Auszahlungen aus empfangenen Darlehen von Beteiligungen			
3613	Auszahlungen aus empfangenen Darlehen von Unternehmen und privaten Haushalten			
3614	Auszahlungen aus Finanzschulden			
3615	Auszahlungen aus Rückzahlungen von Leasingverbindlichkeiten			
<b>363</b>	<b>Auszahlungen infolge eines Kapitaltausches bei derivativen Finanzinstrumenten mit Grundgeschäft</b>	<b>0,00</b>	<b>0,00</b>	<b>0,00</b>
3630	Auszahlungen infolge eines Kapitaltausches bei derivativen Finanzinstrumenten mit Grundgeschäft			
<b>365</b>	<b>Auszahlungen für den Erwerb von Finanzinstrumenten</b>	<b>0,00</b>	<b>0,00</b>	<b>0,00</b>
3650	Auszahlungen für den Erwerb von Finanzinstrumenten			
<b>36</b>	<b>Summe Auszahlungen aus der Finanzierungstätigkeit</b>	<b>0,00</b>	<b>0,00</b>	<b>0,00</b>
<b>SA4</b>	<b>Saldo (4) Geldfluss aus der Finanzierungstätigkeit (35 – 36)</b>	<b>0,00</b>	<b>0,00</b>	<b>0,00</b>
<b>SA5</b>	<b>Saldo (5) Geldfluss aus der voranschlagswirksamen Gebarung (Saldo 3 + Saldo 4)</b>	<b>-107.048,55</b>	<b>-111.900,00</b>	<b>4.851,45</b>

**Soziale Wohlfahrt und Wohnbauförderung (Gruppe 4)**

<b>MVAG</b>	<b>Mittelverwendungs- und aufbringungsgruppen (1. und 2. Ebene)</b>	<b>RA 2025</b>	<b>VA 2025</b>	<b>RA - VA</b>
<b>311</b>	<b>Einzahlungen aus operativer Verwaltungstätigkeit</b>	<b>4.820,94</b>	<b>4.500,00</b>	<b>320,94</b>
3111	Einzahlungen aus eigenen Abgaben			
3112	Einzahlungen aus Ertragsanteilen			
3113	Einzahlungen aus Gebühren			
3114	Einzahlungen aus Leistungen			
3115	Einzahlungen aus Besitz und wirtschaftlicher Tätigkeit			
3116	Einzahlungen aus Veräußerung von geringwertigen Wirtschaftsgütern (GWG) und sonstige Einzahlungen	4.820,94	4.500,00	320,94
<b>312</b>	<b>Einzahlungen aus Transfers</b>	<b>59.331,49</b>	<b>59.300,00</b>	<b>31,49</b>
3121	Transferzahlungen von Trägern des öffentlichen Rechts	59.331,49	59.300,00	31,49
3122	Transferzahlungen von Beteiligten			
3123	Transferzahlungen von Unternehmen (inkl. Finanzunternehmen)			
3124	Transferzahlungen von Haushalten und Organisationen ohne Erwerbscharakter			
3125	Transferzahlungen vom Ausland			
3126	Investitions- und Tilgungszuschüsse zwischen Unternehmungen und Betrieben der Gebietskörperschaft und der Gebietskörperschaft			
<b>313</b>	<b>Einzahlungen aus Finanzerträgen</b>	<b>0,00</b>	<b>0,00</b>	<b>0,00</b>
3131	Einzahlungen aus Zinserträgen			
3132	Einzahlungen aus Zinsen aus derivativen Finanzinstrumenten mit und ohne Grundgeschäft			
3133	Einzahlungen aus Gewinnentnahmen von marktbestimmten Betrieben			
3134	Sonstige Einzahlungen aus Finanzerträgen			
3135	Einzahlungen aus Dividenden/Gewinnausschüttungen			
<b>31</b>	<b>Summe Einzahlungen operative Gebarung</b>	<b>64.152,43</b>	<b>63.800,00</b>	<b>352,43</b>
<b>321</b>	<b>Auszahlungen aus Personalaufwand</b>	<b>0,00</b>	<b>0,00</b>	<b>0,00</b>
3211	Auszahlungen für Personalaufwand (Bezüge, Nebengebühren, und Mehrleistungsvergütungen)			
3212	Auszahlungen für gesetzliche und freiwillige Sozialaufwendungen			
3213	Auszahlungen aus sonstigem Personalaufwand			
<b>322</b>	<b>Auszahlungen aus Sachaufwand</b>	<b>11.559,30</b>	<b>12.000,00</b>	<b>-440,70</b>
3221	Auszahlungen für Verbrauchs- und Verbrauchsgüter, Handelswaren	11.559,30	12.000,00	-440,70
3222	Auszahlungen für Verwaltungs- und Betriebsaufwand			
3223	Auszahlungen für Leasing- und Mietaufwand			
3224	Auszahlungen für Instandhaltung			
3225	Sonstige Auszahlungen aus Sachaufwand			
3226	Auszahlungen aus der Inanspruchnahme von Haftungen			
<b>323</b>	<b>Auszahlungen aus Transfers</b>	<b>511.649,61</b>	<b>491.500,00</b>	<b>20.149,61</b>
3231	Transferzahlungen an Träger des öffentlichen Rechts	511.049,61	490.500,00	20.549,61

**Soziale Wohlfahrt und Wohnbauförderung (Gruppe 4)**

<b>MVAG</b>	<b>Mittelverwendungs- und aufbringungsgruppen (1. und 2. Ebene)</b>	<b>RA 2025</b>	<b>VA 2025</b>	<b>RA - VA</b>
3232	Transferzahlungen an Beteiligungen			
3233	Transferzahlungen an Unternehmen (inkl. Finanzunternehmen)			
3234	Transferzahlungen an Haushalte und Organisationen ohne Erwerbscharakter	600,00	1.000,00	-400,00
3235	Transferzahlungen an das Ausland			
3236	Investitions- und Tilgungszuschüsse zwischen Unternehmungen und Betrieben der Gebietskörperschaft und der Gebietskörperschaft			
<b>324</b>	<b>Auszahlungen aus Finanzaufwand</b>	<b>0,00</b>	<b>0,00</b>	<b>0,00</b>
3241	Auszahlungen für Zinsen			
3242	Auszahlungen für Zinsen aus derivativen Finanzinstrumenten mit und ohne Grundgeschäft			
3243	Auszahlungen aus Gewinnentnahmen von marktbestimmten Betrieben			
3244	Sonstige Auszahlungen aus Finanzaufwendungen			
<b>32</b>	<b>Summe Auszahlungen operative Gebarung</b>	<b>523.208,91</b>	<b>503.500,00</b>	<b>19.708,91</b>
<b>SA1</b>	<b>Saldo (1) Geldfluss aus der operativen Gebarung (31 – 32)</b>	<b>-459.056,48</b>	<b>-439.700,00</b>	<b>-19.356,48</b>
<b>331</b>	<b>Einzahlungen aus der Investitionstätigkeit</b>	<b>0,00</b>	<b>0,00</b>	<b>0,00</b>
3311	Einzahlungen aus der Veräußerung von immateriellem Vermögen			
3312	Einzahlungen aus der Veräußerung von Grundstücken und Grundstückeinrichtungen			
3313	Einzahlungen aus der Veräußerung von Gebäuden und Bauten			
3314	Einzahlungen aus der Veräußerung von technischen Anlagen, Fahrzeugen und Maschinen			
3315	Einzahlungen aus der Veräußerung von Amts-, Betriebs- und Geschäftsausstattung			
3316	Einzahlungen aus der Veräußerung von Kulturgütern			
3317	Einzahlungen aus der Veräußerung von Beteiligungen			
3318	Einzahlungen aus der Veräußerung von kofinanzierten Schutzbauten			
<b>332</b>	<b>Einzahlungen aus der Rückzahlung von Darlehen sowie gewährten Vorschüssen</b>	<b>0,00</b>	<b>0,00</b>	<b>0,00</b>
3321	Einzahlungen aus Darlehen an Träger des öffentlichen Rechts			
3322	Einzahlungen aus Darlehen an Beteiligungen			
3323	Einzahlungen aus Darlehen an Unternehmen und Haushalte			
3325	Einzahlungen aus Vorschüssen und Anzahlungen			
<b>333</b>	<b>Einzahlungen aus Kapitaltransfers</b>	<b>0,00</b>	<b>0,00</b>	<b>0,00</b>
3331	Kapitaltransferzahlungen von Trägern des öffentlichen Rechts			
3332	Kapitaltransferzahlungen von Beteiligungen			
3333	Kapitaltransferzahlungen von Unternehmen			
3334	Kapitaltransferzahlungen von Haushalten und Organisationen ohne Erwerbscharakter			
3335	Kapitaltransferzahlungen vom Ausland			

**Soziale Wohlfahrt und Wohnbauförderung (Gruppe 4)**

MVAG	Mittelverwendungs- und aufbringungsgruppen (1. und 2. Ebene)	RA 2025	VA 2025	RA - VA
<b>33</b>	<b>Summe Einzahlungen investive Gebarung</b>	<b>0,00</b>	<b>0,00</b>	<b>0,00</b>
<b>341</b>	<b>Auszahlungen aus der Investitionstätigkeit</b>	<b>0,00</b>	<b>0,00</b>	<b>0,00</b>
3411	Auszahlungen für den Erwerb von immateriellem Vermögen			
3412	Auszahlungen für den Erwerb von Grundstücken und Grundstückseinrichtungen			
3413	Auszahlungen für den Erwerb von Gebäuden und Bauten			
3414	Auszahlungen für den Erwerb von technischen Anlagen, Fahrzeugen und Maschinen			
3415	Auszahlungen für den Erwerb von Amts-, Betriebs- und Geschäftsausstattung			
3416	Auszahlungen für den Erwerb von Kulturgütern			
3417	Auszahlungen für den Erwerb von Beteiligungen			
3418	Auszahlungen für den Erwerb von kofinanzierten Schutzbauten			
<b>342</b>	<b>Auszahlungen aus der Gewährung von Darlehen sowie gewährten Vorschüssen</b>	<b>0,00</b>	<b>0,00</b>	<b>0,00</b>
3421	Auszahlungen von Darlehen an Träger des öffentlichen Rechts			
3422	Auszahlungen von Darlehen an Beteiligungen			
3423	Auszahlungen von Darlehen an Unternehmen und Haushalte			
3425	Auszahlungen von Vorschüssen und Anzahlungen			
<b>343</b>	<b>Auszahlungen aus Kapitaltransfers</b>	<b>0,00</b>	<b>0,00</b>	<b>0,00</b>
3431	Kapitaltransferzahlungen an Träger des öffentlichen Rechts			
3432	Kapitaltransferzahlungen an Beteiligungen			
3433	Kapitaltransferzahlungen an Unternehmen (Finanzunternehmen)			
3434	Kapitaltransferzahlungen an Haushalte und Organisationen ohne Erwerbscharakter			
3435	Kapitaltransferzahlungen an das Ausland			
<b>34</b>	<b>Summe Auszahlungen investive Gebarung</b>	<b>0,00</b>	<b>0,00</b>	<b>0,00</b>
<b>SA2</b>	<b>Saldo (2) Geldfluss aus der investiven Gebarung (33 – 34)</b>	<b>0,00</b>	<b>0,00</b>	<b>0,00</b>
<b>SA3</b>	<b>Saldo (3) Nettofinanzierungssaldo (Saldo 1 + Saldo 2)</b>	<b>-459.056,48</b>	<b>-439.700,00</b>	<b>-19.356,48</b>
<b>351</b>	<b>Einzahlungen aus der Aufnahme von Finanzschulden</b>	<b>0,00</b>	<b>0,00</b>	<b>0,00</b>
3511	Einzahlungen aus empfangenen Darlehen von öffentlichen Körperschaften und Rechtsträgern			
3512	Einzahlungen aus empfangenen Darlehen von Beteiligungen			
3513	Einzahlungen aus empfangenen Darlehen von Unternehmen und privaten Haushalten			
3514	Einzahlungen aus Finanzschulden (Finanzunternehmen)			
3515	Einzahlungen aus Aufnahmen von Leasingverbindlichkeiten			
<b>353</b>	<b>Einzahlungen infolge eines Kapitaltausches bei derivativen Finanzinstrumenten mit Grundgeschäft</b>	<b>0,00</b>	<b>0,00</b>	<b>0,00</b>
3530	Einzahlungen infolge eines Kapitaltausches bei derivativen Finanzinstrumenten mit Grundgeschäft			

**Soziale Wohlfahrt und Wohnbauförderung (Gruppe 4)**

<b>MVAG</b>	<b>Mittelverwendungs- und aufbringungsgruppen (1. und 2. Ebene)</b>	<b>RA 2025</b>	<b>VA 2025</b>	<b>RA - VA</b>
<b>355</b>	<b>Einzahlungen aus dem Abgang von Finanzinstrumenten</b>	<b>0,00</b>	<b>0,00</b>	<b>0,00</b>
3550	Einzahlungen aus dem Abgang von Finanzinstrumenten			
<b>35</b>	<b>Summe Einzahlungen aus der Finanzierungstätigkeit</b>	<b>0,00</b>	<b>0,00</b>	<b>0,00</b>
<b>361</b>	<b>Auszahlungen aus der Tilgung von Finanzschulden</b>	<b>0,00</b>	<b>0,00</b>	<b>0,00</b>
3611	Auszahlungen aus empfangenen Darlehen von öffentlichen Körperschaften und Rechtsträgern			
3612	Auszahlungen aus empfangenen Darlehen von Beteiligungen			
3613	Auszahlungen aus empfangenen Darlehen von Unternehmen und privaten Haushalten			
3614	Auszahlungen aus Finanzschulden			
3615	Auszahlungen aus Rückzahlungen von Leasingverbindlichkeiten			
<b>363</b>	<b>Auszahlungen infolge eines Kapitaltausches bei derivativen Finanzinstrumenten mit Grundgeschäft</b>	<b>0,00</b>	<b>0,00</b>	<b>0,00</b>
3630	Auszahlungen infolge eines Kapitaltausches bei derivativen Finanzinstrumenten mit Grundgeschäft			
<b>365</b>	<b>Auszahlungen für den Erwerb von Finanzinstrumenten</b>	<b>0,00</b>	<b>0,00</b>	<b>0,00</b>
3650	Auszahlungen für den Erwerb von Finanzinstrumenten			
<b>36</b>	<b>Summe Auszahlungen aus der Finanzierungstätigkeit</b>	<b>0,00</b>	<b>0,00</b>	<b>0,00</b>
<b>SA4</b>	<b>Saldo (4) Geldfluss aus der Finanzierungstätigkeit (35 – 36)</b>	<b>0,00</b>	<b>0,00</b>	<b>0,00</b>
<b>SA5</b>	<b>Saldo (5) Geldfluss aus der voranschlagswirksamen Gebarung (Saldo 3 + Saldo 4)</b>	<b>-459.056,48</b>	<b>-439.700,00</b>	<b>-19.356,48</b>

## Gesundheit (Gruppe 5)

MVAG	Mittelverwendungs- und aufbringungsgruppen (1. und 2. Ebene)	RA 2025	VA 2025	RA - VA
<b>311</b>	<b>Einzahlungen aus operativer Verwaltungstätigkeit</b>	<b>0,00</b>	<b>0,00</b>	<b>0,00</b>
3111	Einzahlungen aus eigenen Abgaben			
3112	Einzahlungen aus Ertragsanteilen			
3113	Einzahlungen aus Gebühren			
3114	Einzahlungen aus Leistungen			
3115	Einzahlungen aus Besitz und wirtschaftlicher Tätigkeit			
3116	Einzahlungen aus Veräußerung von geringwertigen Wirtschaftsgütern (GWG) und sonstige Einzahlungen			
<b>312</b>	<b>Einzahlungen aus Transfers</b>	<b>7.825,54</b>	<b>500,00</b>	<b>7.325,54</b>
3121	Transferzahlungen von Trägern des öffentlichen Rechts	7.825,54		7.825,54
3122	Transferzahlungen von Beteiligten			
3123	Transferzahlungen von Unternehmen (inkl. Finanzunternehmen)			
3124	Transferzahlungen von Haushalten und Organisationen ohne Erwerbscharakter		500,00	-500,00
3125	Transferzahlungen vom Ausland			
3126	Investitions- und Tilgungszuschüsse zwischen Unternehmungen und Betrieben der Gebietskörperschaft und der Gebietskörperschaft			
<b>313</b>	<b>Einzahlungen aus Finanzerträgen</b>	<b>0,00</b>	<b>0,00</b>	<b>0,00</b>
3131	Einzahlungen aus Zinserträgen			
3132	Einzahlungen aus Zinsen aus derivativen Finanzinstrumenten mit und ohne Grundgeschäft			
3133	Einzahlungen aus Gewinnentnahmen von marktbestimmten Betrieben			
3134	Sonstige Einzahlungen aus Finanzerträgen			
3135	Einzahlungen aus Dividenden/Gewinnausschüttungen			
<b>31</b>	<b>Summe Einzahlungen operative Gebarung</b>	<b>7.825,54</b>	<b>500,00</b>	<b>7.325,54</b>
<b>321</b>	<b>Auszahlungen aus Personalaufwand</b>	<b>4.426,00</b>	<b>4.500,00</b>	<b>-74,00</b>
3211	Auszahlungen für Personalaufwand (Bezüge, Nebengebühren, und Mehrleistungsvergütungen)	4.426,00	4.500,00	-74,00
3212	Auszahlungen für gesetzliche und freiwillige Sozialaufwendungen			
3213	Auszahlungen aus sonstigem Personalaufwand			
<b>322</b>	<b>Auszahlungen aus Sachaufwand</b>	<b>33,20</b>	<b>200,00</b>	<b>-166,80</b>
3221	Auszahlungen für Verbrauchs- und Verbrauchsgüter, Handelswaren			
3222	Auszahlungen für Verwaltungs- und Betriebsaufwand			
3223	Auszahlungen für Leasing- und Mietaufwand			
3224	Auszahlungen für Instandhaltung			
3225	Sonstige Auszahlungen aus Sachaufwand	33,20	200,00	-166,80
3226	Auszahlungen aus der Inanspruchnahme von Haftungen			
<b>323</b>	<b>Auszahlungen aus Transfers</b>	<b>706.317,20</b>	<b>691.200,00</b>	<b>15.117,20</b>
3231	Transferzahlungen an Träger des öffentlichen Rechts	706.037,25	690.700,00	15.337,25

## Gesundheit (Gruppe 5)

MVAG	Mittelverwendungs- und aufbringungsgruppen (1. und 2. Ebene)	RA 2025	VA 2025	RA - VA
3232	Transferzahlungen an Beteiligungen			
3233	Transferzahlungen an Unternehmen (inkl. Finanzunternehmen)			
3234	Transferzahlungen an Haushalte und Organisationen ohne Erwerbscharakter	279,95	500,00	-220,05
3235	Transferzahlungen an das Ausland			
3236	Investitions- und Tilgungszuschüsse zwischen Unternehmungen und Betrieben der Gebietskörperschaft und der Gebietskörperschaft			
<b>324</b>	<b>Auszahlungen aus Finanzaufwand</b>	<b>0,00</b>	<b>0,00</b>	<b>0,00</b>
3241	Auszahlungen für Zinsen			
3242	Auszahlungen für Zinsen aus derivativen Finanzinstrumenten mit und ohne Grundgeschäft			
3243	Auszahlungen aus Gewinnentnahmen von marktbestimmten Betrieben			
3244	Sonstige Auszahlungen aus Finanzaufwendungen			
<b>32</b>	<b>Summe Auszahlungen operative Gebarung</b>	<b>710.776,40</b>	<b>695.900,00</b>	<b>14.876,40</b>
<b>SA1</b>	<b>Saldo (1) Geldfluss aus der operativen Gebarung (31 – 32)</b>	<b>-702.950,86</b>	<b>-695.400,00</b>	<b>-7.550,86</b>
<b>331</b>	<b>Einzahlungen aus der Investitionstätigkeit</b>	<b>0,00</b>	<b>0,00</b>	<b>0,00</b>
3311	Einzahlungen aus der Veräußerung von immateriellem Vermögen			
3312	Einzahlungen aus der Veräußerung von Grundstücken und Grundstückeinrichtungen			
3313	Einzahlungen aus der Veräußerung von Gebäuden und Bauten			
3314	Einzahlungen aus der Veräußerung von technischen Anlagen, Fahrzeugen und Maschinen			
3315	Einzahlungen aus der Veräußerung von Amts-, Betriebs- und Geschäftsausstattung			
3316	Einzahlungen aus der Veräußerung von Kulturgütern			
3317	Einzahlungen aus der Veräußerung von Beteiligungen			
3318	Einzahlungen aus der Veräußerung von kofinanzierten Schutzbauten			
<b>332</b>	<b>Einzahlungen aus der Rückzahlung von Darlehen sowie gewährten Vorschüssen</b>	<b>0,00</b>	<b>0,00</b>	<b>0,00</b>
3321	Einzahlungen aus Darlehen an Träger des öffentlichen Rechts			
3322	Einzahlungen aus Darlehen an Beteiligungen			
3323	Einzahlungen aus Darlehen an Unternehmen und Haushalte			
3325	Einzahlungen aus Vorschüssen und Anzahlungen			
<b>333</b>	<b>Einzahlungen aus Kapitaltransfers</b>	<b>0,00</b>	<b>0,00</b>	<b>0,00</b>
3331	Kapitaltransferzahlungen von Trägern des öffentlichen Rechts			
3332	Kapitaltransferzahlungen von Beteiligungen			
3333	Kapitaltransferzahlungen von Unternehmen			
3334	Kapitaltransferzahlungen von Haushalten und Organisationen ohne Erwerbscharakter			
3335	Kapitaltransferzahlungen vom Ausland			

## Gesundheit (Gruppe 5)

MVAG	Mittelverwendungs- und aufbringungsgruppen (1. und 2. Ebene)	RA 2025	VA 2025	RA - VA
<b>33</b>	<b>Summe Einzahlungen investive Gebarung</b>	<b>0,00</b>	<b>0,00</b>	<b>0,00</b>
<b>341</b>	<b>Auszahlungen aus der Investitionstätigkeit</b>	<b>0,00</b>	<b>0,00</b>	<b>0,00</b>
3411	Auszahlungen für den Erwerb von immateriellem Vermögen			
3412	Auszahlungen für den Erwerb von Grundstücken und Grundstückseinrichtungen			
3413	Auszahlungen für den Erwerb von Gebäuden und Bauten			
3414	Auszahlungen für den Erwerb von technischen Anlagen, Fahrzeugen und Maschinen			
3415	Auszahlungen für den Erwerb von Amts-, Betriebs- und Geschäftsausstattung			
3416	Auszahlungen für den Erwerb von Kulturgütern			
3417	Auszahlungen für den Erwerb von Beteiligungen			
3418	Auszahlungen für den Erwerb von kofinanzierten Schutzbauten			
<b>342</b>	<b>Auszahlungen aus der Gewährung von Darlehen sowie gewährten Vorschüssen</b>	<b>0,00</b>	<b>0,00</b>	<b>0,00</b>
3421	Auszahlungen von Darlehen an Träger des öffentlichen Rechts			
3422	Auszahlungen von Darlehen an Beteiligungen			
3423	Auszahlungen von Darlehen an Unternehmen und Haushalte			
3425	Auszahlungen von Vorschüssen und Anzahlungen			
<b>343</b>	<b>Auszahlungen aus Kapitaltransfers</b>	<b>0,00</b>	<b>0,00</b>	<b>0,00</b>
3431	Kapitaltransferzahlungen an Träger des öffentlichen Rechts			
3432	Kapitaltransferzahlungen an Beteiligungen			
3433	Kapitaltransferzahlungen an Unternehmen (Finanzunternehmen)			
3434	Kapitaltransferzahlungen an Haushalte und Organisationen ohne Erwerbscharakter			
3435	Kapitaltransferzahlungen an das Ausland			
<b>34</b>	<b>Summe Auszahlungen investive Gebarung</b>	<b>0,00</b>	<b>0,00</b>	<b>0,00</b>
<b>SA2</b>	<b>Saldo (2) Geldfluss aus der investiven Gebarung (33 – 34)</b>	<b>0,00</b>	<b>0,00</b>	<b>0,00</b>
<b>SA3</b>	<b>Saldo (3) Nettofinanzierungssaldo (Saldo 1 + Saldo 2)</b>	<b>-702.950,86</b>	<b>-695.400,00</b>	<b>-7.550,86</b>
<b>351</b>	<b>Einzahlungen aus der Aufnahme von Finanzschulden</b>	<b>0,00</b>	<b>0,00</b>	<b>0,00</b>
3511	Einzahlungen aus empfangenen Darlehen von öffentlichen Körperschaften und Rechtsträgern			
3512	Einzahlungen aus empfangenen Darlehen von Beteiligungen			
3513	Einzahlungen aus empfangenen Darlehen von Unternehmen und privaten Haushalten			
3514	Einzahlungen aus Finanzschulden (Finanzunternehmen)			
3515	Einzahlungen aus Aufnahmen von Leasingverbindlichkeiten			
<b>353</b>	<b>Einzahlungen infolge eines Kapitaltausches bei derivativen Finanzinstrumenten mit Grundgeschäft</b>	<b>0,00</b>	<b>0,00</b>	<b>0,00</b>
3530	Einzahlungen infolge eines Kapitaltausches bei derivativen Finanzinstrumenten mit Grundgeschäft			

**Gesundheit (Gruppe 5)**

<b>MVAG</b>	<b>Mittelverwendungs- und aufbringungsgruppen (1. und 2. Ebene)</b>	<b>RA 2025</b>	<b>VA 2025</b>	<b>RA - VA</b>
<b>355</b>	<b>Einzahlungen aus dem Abgang von Finanzinstrumenten</b>	<b>0,00</b>	<b>0,00</b>	<b>0,00</b>
3550	Einzahlungen aus dem Abgang von Finanzinstrumenten			
<b>35</b>	<b>Summe Einzahlungen aus der Finanzierungstätigkeit</b>	<b>0,00</b>	<b>0,00</b>	<b>0,00</b>
<b>361</b>	<b>Auszahlungen aus der Tilgung von Finanzschulden</b>	<b>0,00</b>	<b>0,00</b>	<b>0,00</b>
3611	Auszahlungen aus empfangenen Darlehen von öffentlichen Körperschaften und Rechtsträgern			
3612	Auszahlungen aus empfangenen Darlehen von Beteiligungen			
3613	Auszahlungen aus empfangenen Darlehen von Unternehmen und privaten Haushalten			
3614	Auszahlungen aus Finanzschulden			
3615	Auszahlungen aus Rückzahlungen von Leasingverbindlichkeiten			
<b>363</b>	<b>Auszahlungen infolge eines Kapitaltausches bei derivativen Finanzinstrumenten mit Grundgeschäft</b>	<b>0,00</b>	<b>0,00</b>	<b>0,00</b>
3630	Auszahlungen infolge eines Kapitaltausches bei derivativen Finanzinstrumenten mit Grundgeschäft			
<b>365</b>	<b>Auszahlungen für den Erwerb von Finanzinstrumenten</b>	<b>0,00</b>	<b>0,00</b>	<b>0,00</b>
3650	Auszahlungen für den Erwerb von Finanzinstrumenten			
<b>36</b>	<b>Summe Auszahlungen aus der Finanzierungstätigkeit</b>	<b>0,00</b>	<b>0,00</b>	<b>0,00</b>
<b>SA4</b>	<b>Saldo (4) Geldfluss aus der Finanzierungstätigkeit (35 – 36)</b>	<b>0,00</b>	<b>0,00</b>	<b>0,00</b>
<b>SA5</b>	<b>Saldo (5) Geldfluss aus der voranschlagswirksamen Gebarung (Saldo 3 + Saldo 4)</b>	<b>-702.950,86</b>	<b>-695.400,00</b>	<b>-7.550,86</b>

## Straßen- und Wasserbau, Verkehr (Gruppe 6)

MVAG	Mittelverwendungs- und aufbringungsgruppen (1. und 2. Ebene)	RA 2025	VA 2025	RA - VA
<b>311</b>	<b>Einzahlungen aus operativer Verwaltungstätigkeit</b>	<b>3.757,44</b>	<b>3.100,00</b>	<b>657,44</b>
3111	Einzahlungen aus eigenen Abgaben			
3112	Einzahlungen aus Ertragsanteilen			
3113	Einzahlungen aus Gebühren			
3114	Einzahlungen aus Leistungen	716,52		716,52
3115	Einzahlungen aus Besitz und wirtschaftlicher Tätigkeit			
3116	Einzahlungen aus Veräußerung von geringwertigen Wirtschaftsgütern (GWG) und sonstige Einzahlungen	3.040,92	3.100,00	-59,08
<b>312</b>	<b>Einzahlungen aus Transfers</b>	<b>172.940,61</b>	<b>171.400,00</b>	<b>1.540,61</b>
3121	Transferzahlungen von Trägern des öffentlichen Rechts	171.490,61	170.900,00	590,61
3122	Transferzahlungen von Beteiligten			
3123	Transferzahlungen von Unternehmen (inkl. Finanzunternehmen)			
3124	Transferzahlungen von Haushalten und Organisationen ohne Erwerbscharakter	1.450,00	500,00	950,00
3125	Transferzahlungen vom Ausland			
3126	Investitions- und Tilgungszuschüsse zwischen Unternehmungen und Betrieben der Gebietskörperschaft und der Gebietskörperschaft			
<b>313</b>	<b>Einzahlungen aus Finanzerträgen</b>	<b>0,00</b>	<b>0,00</b>	<b>0,00</b>
3131	Einzahlungen aus Zinserträgen			
3132	Einzahlungen aus Zinsen aus derivativen Finanzinstrumenten mit und ohne Grundgeschäft			
3133	Einzahlungen aus Gewinnentnahmen von marktbestimmten Betrieben			
3134	Sonstige Einzahlungen aus Finanzerträgen			
3135	Einzahlungen aus Dividenden/Gewinnausschüttungen			
<b>31</b>	<b>Summe Einzahlungen operative Gebarung</b>	<b>176.698,05</b>	<b>174.500,00</b>	<b>2.198,05</b>
<b>321</b>	<b>Auszahlungen aus Personalaufwand</b>	<b>41.533,12</b>	<b>43.600,00</b>	<b>-2.066,88</b>
3211	Auszahlungen für Personalaufwand (Bezüge, Nebengebühren, und Mehrleistungsvergütungen)	33.249,35	33.800,00	-550,65
3212	Auszahlungen für gesetzliche und freiwillige Sozialaufwendungen	8.283,77	9.800,00	-1.516,23
3213	Auszahlungen aus sonstigem Personalaufwand			
<b>322</b>	<b>Auszahlungen aus Sachaufwand</b>	<b>58.302,38</b>	<b>61.600,00</b>	<b>-3.297,62</b>
3221	Auszahlungen für Gebrauchs- und Verbrauchsgüter, Handelswaren	10.044,12	10.000,00	44,12
3222	Auszahlungen für Verwaltungs- und Betriebsaufwand	3.467,74	3.200,00	267,74
3223	Auszahlungen für Leasing- und Mietaufwand		600,00	-600,00
3224	Auszahlungen für Instandhaltung	42.731,86	46.500,00	-3.768,14
3225	Sonstige Auszahlungen aus Sachaufwand	2.058,66	1.300,00	758,66
3226	Auszahlungen aus der Inanspruchnahme von Haftungen			
<b>323</b>	<b>Auszahlungen aus Transfers</b>	<b>6.084,00</b>	<b>6.200,00</b>	<b>-116,00</b>
3231	Transferzahlungen an Träger des öffentlichen Rechts	6.084,00	6.200,00	-116,00

## Straßen- und Wasserbau, Verkehr (Gruppe 6)

MVAG	Mittelverwendungs- und aufbringungsgruppen (1. und 2. Ebene)	RA 2025	VA 2025	RA - VA
3232	Transferzahlungen an Beteiligungen			
3233	Transferzahlungen an Unternehmen (inkl. Finanzunternehmen)			
3234	Transferzahlungen an Haushalte und Organisationen ohne Erwerbscharakter			
3235	Transferzahlungen an das Ausland			
3236	Investitions- und Tilgungszuschüsse zwischen Unternehmungen und Betrieben der Gebietskörperschaft und der Gebietskörperschaft			
<b>324</b>	<b>Auszahlungen aus Finanzaufwand</b>	<b>734,43</b>	<b>800,00</b>	<b>-65,57</b>
3241	Auszahlungen für Zinsen	734,43	800,00	-65,57
3242	Auszahlungen für Zinsen aus derivativen Finanzinstrumenten mit und ohne Grundgeschäft			
3243	Auszahlungen aus Gewinnentnahmen von marktbestimmten Betrieben			
3244	Sonstige Auszahlungen aus Finanzaufwendungen			
<b>32</b>	<b>Summe Auszahlungen operative Gebarung</b>	<b>106.653,93</b>	<b>112.200,00</b>	<b>-5.546,07</b>
<b>SA1</b>	<b>Saldo (1) Geldfluss aus der operativen Gebarung (31 – 32)</b>	<b>70.044,12</b>	<b>62.300,00</b>	<b>7.744,12</b>
<b>331</b>	<b>Einzahlungen aus der Investitionstätigkeit</b>	<b>0,00</b>	<b>0,00</b>	<b>0,00</b>
3311	Einzahlungen aus der Veräußerung von immateriellem Vermögen			
3312	Einzahlungen aus der Veräußerung von Grundstücken und Grundstückeinrichtungen			
3313	Einzahlungen aus der Veräußerung von Gebäuden und Bauten			
3314	Einzahlungen aus der Veräußerung von technischen Anlagen, Fahrzeugen und Maschinen			
3315	Einzahlungen aus der Veräußerung von Amts-, Betriebs- und Geschäftsausstattung			
3316	Einzahlungen aus der Veräußerung von Kulturgütern			
3317	Einzahlungen aus der Veräußerung von Beteiligungen			
3318	Einzahlungen aus der Veräußerung von kofinanzierten Schutzbauten			
<b>332</b>	<b>Einzahlungen aus der Rückzahlung von Darlehen sowie gewährten Vorschüssen</b>	<b>0,00</b>	<b>0,00</b>	<b>0,00</b>
3321	Einzahlungen aus Darlehen an Träger des öffentlichen Rechts			
3322	Einzahlungen aus Darlehen an Beteiligungen			
3323	Einzahlungen aus Darlehen an Unternehmen und Haushalte			
3325	Einzahlungen aus Vorschüssen und Anzahlungen			
<b>333</b>	<b>Einzahlungen aus Kapitaltransfers</b>	<b>89.119,47</b>	<b>89.000,00</b>	<b>119,47</b>
3331	Kapitaltransferzahlungen von Trägern des öffentlichen Rechts	89.119,47	89.000,00	119,47
3332	Kapitaltransferzahlungen von Beteiligungen			
3333	Kapitaltransferzahlungen von Unternehmen			
3334	Kapitaltransferzahlungen von Haushalten und Organisationen ohne Erwerbscharakter			
3335	Kapitaltransferzahlungen vom Ausland			

## Straßen- und Wasserbau, Verkehr (Gruppe 6)

MVAG	Mittelverwendungs- und aufbringungsgruppen (1. und 2. Ebene)	RA 2025	VA 2025	RA - VA
<b>33</b>	<b>Summe Einzahlungen investive Gebarung</b>	<b>89.119,47</b>	<b>89.000,00</b>	<b>119,47</b>
<b>341</b>	<b>Auszahlungen aus der Investitionstätigkeit</b>	<b>239.560,45</b>	<b>266.000,00</b>	<b>-26.439,55</b>
3411	Auszahlungen für den Erwerb von immateriellem Vermögen			
3412	Auszahlungen für den Erwerb von Grundstücken und Grundstückseinrichtungen	237.544,45	265.000,00	-27.455,55
3413	Auszahlungen für den Erwerb von Gebäuden und Bauten			
3414	Auszahlungen für den Erwerb von technischen Anlagen, Fahrzeugen und Maschinen	2.016,00	1.000,00	1.016,00
3415	Auszahlungen für den Erwerb von Amts-, Betriebs- und Geschäftsausstattung			
3416	Auszahlungen für den Erwerb von Kulturgütern			
3417	Auszahlungen für den Erwerb von Beteiligungen			
3418	Auszahlungen für den Erwerb von kofinanzierten Schutzbauten			
<b>342</b>	<b>Auszahlungen aus der Gewährung von Darlehen sowie gewährten Vorschüssen</b>	<b>0,00</b>	<b>0,00</b>	<b>0,00</b>
3421	Auszahlungen von Darlehen an Träger des öffentlichen Rechts			
3422	Auszahlungen von Darlehen an Beteiligungen			
3423	Auszahlungen von Darlehen an Unternehmen und Haushalte			
3425	Auszahlungen von Vorschüssen und Anzahlungen			
<b>343</b>	<b>Auszahlungen aus Kapitaltransfers</b>	<b>0,00</b>	<b>0,00</b>	<b>0,00</b>
3431	Kapitaltransferzahlungen an Träger des öffentlichen Rechts			
3432	Kapitaltransferzahlungen an Beteiligungen			
3433	Kapitaltransferzahlungen an Unternehmen (Finanzunternehmen)			
3434	Kapitaltransferzahlungen an Haushalte und Organisationen ohne Erwerbscharakter			
3435	Kapitaltransferzahlungen an das Ausland			
<b>34</b>	<b>Summe Auszahlungen investive Gebarung</b>	<b>239.560,45</b>	<b>266.000,00</b>	<b>-26.439,55</b>
<b>SA2</b>	<b>Saldo (2) Geldfluss aus der investiven Gebarung (33 – 34)</b>	<b>-150.440,98</b>	<b>-177.000,00</b>	<b>26.559,02</b>
<b>SA3</b>	<b>Saldo (3) Nettofinanzierungssaldo (Saldo 1 + Saldo 2)</b>	<b>-80.396,86</b>	<b>-114.700,00</b>	<b>34.303,14</b>
<b>351</b>	<b>Einzahlungen aus der Aufnahme von Finanzschulden</b>	<b>0,00</b>	<b>0,00</b>	<b>0,00</b>
3511	Einzahlungen aus empfangenen Darlehen von öffentlichen Körperschaften und Rechtsträgern			
3512	Einzahlungen aus empfangenen Darlehen von Beteiligungen			
3513	Einzahlungen aus empfangenen Darlehen von Unternehmen und privaten Haushalten			
3514	Einzahlungen aus Finanzschulden (Finanzunternehmen)			
3515	Einzahlungen aus Aufnahmen von Leasingverbindlichkeiten			
<b>353</b>	<b>Einzahlungen infolge eines Kapitaltausches bei derivativen Finanzinstrumenten mit Grundgeschäft</b>	<b>0,00</b>	<b>0,00</b>	<b>0,00</b>
3530	Einzahlungen infolge eines Kapitaltausches bei derivativen Finanzinstrumenten mit Grundgeschäft			

**Straßen- und Wasserbau, Verkehr (Gruppe 6)**

MVAG	Mittelverwendungs- und aufbringungsgruppen (1. und 2. Ebene)	RA 2025	VA 2025	RA - VA
<b>355</b>	<b>Einzahlungen aus dem Abgang von Finanzinstrumenten</b>	<b>0,00</b>	<b>0,00</b>	<b>0,00</b>
3550	Einzahlungen aus dem Abgang von Finanzinstrumenten			
<b>35</b>	<b>Summe Einzahlungen aus der Finanzierungstätigkeit</b>	<b>0,00</b>	<b>0,00</b>	<b>0,00</b>
<b>361</b>	<b>Auszahlungen aus der Tilgung von Finanzschulden</b>	<b>21.000,00</b>	<b>21.000,00</b>	<b>0,00</b>
3611	Auszahlungen aus empfangenen Darlehen von öffentlichen Körperschaften und Rechtsträgern			
3612	Auszahlungen aus empfangenen Darlehen von Beteiligungen			
3613	Auszahlungen aus empfangenen Darlehen von Unternehmen und privaten Haushalten			
3614	Auszahlungen aus Finanzschulden	21.000,00	21.000,00	
3615	Auszahlungen aus Rückzahlungen von Leasingverbindlichkeiten			
<b>363</b>	<b>Auszahlungen infolge eines Kapitaltausches bei derivativen Finanzinstrumenten mit Grundgeschäft</b>	<b>0,00</b>	<b>0,00</b>	<b>0,00</b>
3630	Auszahlungen infolge eines Kapitaltausches bei derivativen Finanzinstrumenten mit Grundgeschäft			
<b>365</b>	<b>Auszahlungen für den Erwerb von Finanzinstrumenten</b>	<b>0,00</b>	<b>0,00</b>	<b>0,00</b>
3650	Auszahlungen für den Erwerb von Finanzinstrumenten			
<b>36</b>	<b>Summe Auszahlungen aus der Finanzierungstätigkeit</b>	<b>21.000,00</b>	<b>21.000,00</b>	<b>0,00</b>
<b>SA4</b>	<b>Saldo (4) Geldfluss aus der Finanzierungstätigkeit (35 – 36)</b>	<b>-21.000,00</b>	<b>-21.000,00</b>	<b>0,00</b>
<b>SA5</b>	<b>Saldo (5) Geldfluss aus der voranschlagswirksamen Gebarung (Saldo 3 + Saldo 4)</b>	<b>-101.396,86</b>	<b>-135.700,00</b>	<b>34.303,14</b>

## Wirtschaftsförderung (Gruppe 7)

MVAG	Mittelverwendungs- und aufbringungsgruppen (1. und 2. Ebene)	RA 2025	VA 2025	RA - VA
<b>311</b>	<b>Einzahlungen aus operativer Verwaltungstätigkeit</b>	<b>0,00</b>	<b>0,00</b>	<b>0,00</b>
3111	Einzahlungen aus eigenen Abgaben			
3112	Einzahlungen aus Ertragsanteilen			
3113	Einzahlungen aus Gebühren			
3114	Einzahlungen aus Leistungen			
3115	Einzahlungen aus Besitz und wirtschaftlicher Tätigkeit			
3116	Einzahlungen aus Veräußerung von geringwertigen Wirtschaftsgütern (GWG) und sonstige Einzahlungen			
<b>312</b>	<b>Einzahlungen aus Transfers</b>	<b>4.000,00</b>	<b>4.000,00</b>	<b>0,00</b>
3121	Transferzahlungen von Trägern des öffentlichen Rechts	4.000,00	4.000,00	
3122	Transferzahlungen von Beteiligten			
3123	Transferzahlungen von Unternehmen (inkl. Finanzunternehmen)			
3124	Transferzahlungen von Haushalten und Organisationen ohne Erwerbscharakter			
3125	Transferzahlungen vom Ausland			
3126	Investitions- und Tilgungszuschüsse zwischen Unternehmungen und Betrieben der Gebietskörperschaft und der Gebietskörperschaft			
<b>313</b>	<b>Einzahlungen aus Finanzerträgen</b>	<b>0,00</b>	<b>0,00</b>	<b>0,00</b>
3131	Einzahlungen aus Zinserträgen			
3132	Einzahlungen aus Zinsen aus derivativen Finanzinstrumenten mit und ohne Grundgeschäft			
3133	Einzahlungen aus Gewinnentnahmen von marktbestimmten Betrieben			
3134	Sonstige Einzahlungen aus Finanzerträgen			
3135	Einzahlungen aus Dividenden/Gewinnausschüttungen			
<b>31</b>	<b>Summe Einzahlungen operative Gebarung</b>	<b>4.000,00</b>	<b>4.000,00</b>	<b>0,00</b>
<b>321</b>	<b>Auszahlungen aus Personalaufwand</b>	<b>0,00</b>	<b>0,00</b>	<b>0,00</b>
3211	Auszahlungen für Personalaufwand (Bezüge, Nebengebühren, und Mehrleistungsvergütungen)			
3212	Auszahlungen für gesetzliche und freiwillige Sozialaufwendungen			
3213	Auszahlungen aus sonstigem Personalaufwand			
<b>322</b>	<b>Auszahlungen aus Sachaufwand</b>	<b>21.070,43</b>	<b>23.600,00</b>	<b>-2.529,57</b>
3221	Auszahlungen für Verbrauchs- und Verbrauchsgüter, Handelswaren			
3222	Auszahlungen für Verwaltungs- und Betriebsaufwand			
3223	Auszahlungen für Leasing- und Mietaufwand			
3224	Auszahlungen für Instandhaltung	13.054,22	15.000,00	-1.945,78
3225	Sonstige Auszahlungen aus Sachaufwand	8.016,21	8.600,00	-583,79
3226	Auszahlungen aus der Inanspruchnahme von Haftungen			
<b>323</b>	<b>Auszahlungen aus Transfers</b>	<b>73.426,11</b>	<b>90.000,00</b>	<b>-16.573,89</b>
3231	Transferzahlungen an Träger des öffentlichen Rechts			

## Wirtschaftsförderung (Gruppe 7)

MVAG	Mittelverwendungs- und aufbringungsgruppen (1. und 2. Ebene)	RA 2025	VA 2025	RA - VA
3232	Transferzahlungen an Beteiligungen			
3233	Transferzahlungen an Unternehmen (inkl. Finanzunternehmen)	66.626,11	85.000,00	-18.373,89
3234	Transferzahlungen an Haushalte und Organisationen ohne Erwerbscharakter	6.800,00	5.000,00	1.800,00
3235	Transferzahlungen an das Ausland			
3236	Investitions- und Tilgungszuschüsse zwischen Unternehmungen und Betrieben der Gebietskörperschaft und der Gebietskörperschaft			
<b>324</b>	<b>Auszahlungen aus Finanzaufwand</b>	<b>0,00</b>	<b>0,00</b>	<b>0,00</b>
3241	Auszahlungen für Zinsen			
3242	Auszahlungen für Zinsen aus derivativen Finanzinstrumenten mit und ohne Grundgeschäft			
3243	Auszahlungen aus Gewinnentnahmen von marktbestimmten Betrieben			
3244	Sonstige Auszahlungen aus Finanzaufwendungen			
<b>32</b>	<b>Summe Auszahlungen operative Gebarung</b>	<b>94.496,54</b>	<b>113.600,00</b>	<b>-19.103,46</b>
<b>SA1</b>	<b>Saldo (1) Geldfluss aus der operativen Gebarung (31 – 32)</b>	<b>-90.496,54</b>	<b>-109.600,00</b>	<b>19.103,46</b>
<b>331</b>	<b>Einzahlungen aus der Investitionstätigkeit</b>	<b>0,00</b>	<b>0,00</b>	<b>0,00</b>
3311	Einzahlungen aus der Veräußerung von immateriellem Vermögen			
3312	Einzahlungen aus der Veräußerung von Grundstücken und Grundstückeinrichtungen			
3313	Einzahlungen aus der Veräußerung von Gebäuden und Bauten			
3314	Einzahlungen aus der Veräußerung von technischen Anlagen, Fahrzeugen und Maschinen			
3315	Einzahlungen aus der Veräußerung von Amts-, Betriebs- und Geschäftsausstattung			
3316	Einzahlungen aus der Veräußerung von Kulturgütern			
3317	Einzahlungen aus der Veräußerung von Beteiligungen			
3318	Einzahlungen aus der Veräußerung von kofinanzierten Schutzbauten			
<b>332</b>	<b>Einzahlungen aus der Rückzahlung von Darlehen sowie gewährten Vorschüssen</b>	<b>0,00</b>	<b>0,00</b>	<b>0,00</b>
3321	Einzahlungen aus Darlehen an Träger des öffentlichen Rechts			
3322	Einzahlungen aus Darlehen an Beteiligungen			
3323	Einzahlungen aus Darlehen an Unternehmen und Haushalte			
3325	Einzahlungen aus Vorschüssen und Anzahlungen			
<b>333</b>	<b>Einzahlungen aus Kapitaltransfers</b>	<b>4.000,00</b>	<b>4.000,00</b>	<b>0,00</b>
3331	Kapitaltransferzahlungen von Trägern des öffentlichen Rechts	4.000,00	4.000,00	
3332	Kapitaltransferzahlungen von Beteiligungen			
3333	Kapitaltransferzahlungen von Unternehmen			
3334	Kapitaltransferzahlungen von Haushalten und Organisationen ohne Erwerbscharakter			
3335	Kapitaltransferzahlungen vom Ausland			

## Wirtschaftsförderung (Gruppe 7)

MVAG	Mittelverwendungs- und aufbringungsgruppen (1. und 2. Ebene)	RA 2025	VA 2025	RA - VA
<b>33</b>	<b>Summe Einzahlungen investive Gebarung</b>	<b>4.000,00</b>	<b>4.000,00</b>	<b>0,00</b>
<b>341</b>	<b>Auszahlungen aus der Investitionstätigkeit</b>	<b>64.042,94</b>	<b>70.000,00</b>	<b>-5.957,06</b>
3411	Auszahlungen für den Erwerb von immateriellem Vermögen			
3412	Auszahlungen für den Erwerb von Grundstücken und Grundstückseinrichtungen	64.042,94	70.000,00	-5.957,06
3413	Auszahlungen für den Erwerb von Gebäuden und Bauten			
3414	Auszahlungen für den Erwerb von technischen Anlagen, Fahrzeugen und Maschinen			
3415	Auszahlungen für den Erwerb von Amts-, Betriebs- und Geschäftsausstattung			
3416	Auszahlungen für den Erwerb von Kulturgütern			
3417	Auszahlungen für den Erwerb von Beteiligungen			
3418	Auszahlungen für den Erwerb von kofinanzierten Schutzbauten			
<b>342</b>	<b>Auszahlungen aus der Gewährung von Darlehen sowie gewährten Vorschüssen</b>	<b>0,00</b>	<b>0,00</b>	<b>0,00</b>
3421	Auszahlungen von Darlehen an Träger des öffentlichen Rechts			
3422	Auszahlungen von Darlehen an Beteiligungen			
3423	Auszahlungen von Darlehen an Unternehmen und Haushalte			
3425	Auszahlungen von Vorschüssen und Anzahlungen			
<b>343</b>	<b>Auszahlungen aus Kapitaltransfers</b>	<b>0,00</b>	<b>0,00</b>	<b>0,00</b>
3431	Kapitaltransferzahlungen an Träger des öffentlichen Rechts			
3432	Kapitaltransferzahlungen an Beteiligungen			
3433	Kapitaltransferzahlungen an Unternehmen (Finanzunternehmen)			
3434	Kapitaltransferzahlungen an Haushalte und Organisationen ohne Erwerbscharakter			
3435	Kapitaltransferzahlungen an das Ausland			
<b>34</b>	<b>Summe Auszahlungen investive Gebarung</b>	<b>64.042,94</b>	<b>70.000,00</b>	<b>-5.957,06</b>
<b>SA2</b>	<b>Saldo (2) Geldfluss aus der investiven Gebarung (33 – 34)</b>	<b>-60.042,94</b>	<b>-66.000,00</b>	<b>5.957,06</b>
<b>SA3</b>	<b>Saldo (3) Nettofinanzierungssaldo (Saldo 1 + Saldo 2)</b>	<b>-150.539,48</b>	<b>-175.600,00</b>	<b>25.060,52</b>
<b>351</b>	<b>Einzahlungen aus der Aufnahme von Finanzschulden</b>	<b>0,00</b>	<b>0,00</b>	<b>0,00</b>
3511	Einzahlungen aus empfangenen Darlehen von öffentlichen Körperschaften und Rechtsträgern			
3512	Einzahlungen aus empfangenen Darlehen von Beteiligungen			
3513	Einzahlungen aus empfangenen Darlehen von Unternehmen und privaten Haushalten			
3514	Einzahlungen aus Finanzschulden (Finanzunternehmen)			
3515	Einzahlungen aus Aufnahmen von Leasingverbindlichkeiten			
<b>353</b>	<b>Einzahlungen infolge eines Kapitaltausches bei derivativen Finanzinstrumenten mit Grundgeschäft</b>	<b>0,00</b>	<b>0,00</b>	<b>0,00</b>
3530	Einzahlungen infolge eines Kapitaltausches bei derivativen Finanzinstrumenten mit Grundgeschäft			

**Wirtschaftsförderung (Gruppe 7)**

<b>MVAG</b>	<b>Mittelverwendungs- und aufbringungsgruppen (1. und 2. Ebene)</b>	<b>RA 2025</b>	<b>VA 2025</b>	<b>RA - VA</b>
<b>355</b>	<b>Einzahlungen aus dem Abgang von Finanzinstrumenten</b>	<b>0,00</b>	<b>0,00</b>	<b>0,00</b>
3550	Einzahlungen aus dem Abgang von Finanzinstrumenten			
<b>35</b>	<b>Summe Einzahlungen aus der Finanzierungstätigkeit</b>	<b>0,00</b>	<b>0,00</b>	<b>0,00</b>
<b>361</b>	<b>Auszahlungen aus der Tilgung von Finanzschulden</b>	<b>0,00</b>	<b>0,00</b>	<b>0,00</b>
3611	Auszahlungen aus empfangenen Darlehen von öffentlichen Körperschaften und Rechtsträgern			
3612	Auszahlungen aus empfangenen Darlehen von Beteiligungen			
3613	Auszahlungen aus empfangenen Darlehen von Unternehmen und privaten Haushalten			
3614	Auszahlungen aus Finanzschulden			
3615	Auszahlungen aus Rückzahlungen von Leasingverbindlichkeiten			
<b>363</b>	<b>Auszahlungen infolge eines Kapitaltausches bei derivativen Finanzinstrumenten mit Grundgeschäft</b>	<b>0,00</b>	<b>0,00</b>	<b>0,00</b>
3630	Auszahlungen infolge eines Kapitaltausches bei derivativen Finanzinstrumenten mit Grundgeschäft			
<b>365</b>	<b>Auszahlungen für den Erwerb von Finanzinstrumenten</b>	<b>0,00</b>	<b>0,00</b>	<b>0,00</b>
3650	Auszahlungen für den Erwerb von Finanzinstrumenten			
<b>36</b>	<b>Summe Auszahlungen aus der Finanzierungstätigkeit</b>	<b>0,00</b>	<b>0,00</b>	<b>0,00</b>
<b>SA4</b>	<b>Saldo (4) Geldfluss aus der Finanzierungstätigkeit (35 – 36)</b>	<b>0,00</b>	<b>0,00</b>	<b>0,00</b>
<b>SA5</b>	<b>Saldo (5) Geldfluss aus der voranschlagswirksamen Gebarung (Saldo 3 + Saldo 4)</b>	<b>-150.539,48</b>	<b>-175.600,00</b>	<b>25.060,52</b>

## Dienstleistungen (Gruppe 8)

MVAG	Mittelverwendungs- und aufbringungsgruppen (1. und 2. Ebene)	RA 2025	VA 2025	RA - VA
<b>311</b>	<b>Einzahlungen aus operativer Verwaltungstätigkeit</b>	<b>678.811,45</b>	<b>662.800,00</b>	<b>16.011,45</b>
3111	Einzahlungen aus eigenen Abgaben			
3112	Einzahlungen aus Ertragsanteilen			
3113	Einzahlungen aus Gebühren	553.286,16	546.000,00	7.286,16
3114	Einzahlungen aus Leistungen	39.154,30	32.100,00	7.054,30
3115	Einzahlungen aus Besitz und wirtschaftlicher Tätigkeit	85.451,47	83.100,00	2.351,47
3116	Einzahlungen aus Veräußerung von geringwertigen Wirtschaftsgütern (GWG) und sonstige Einzahlungen	919,52	1.600,00	-680,48
<b>312</b>	<b>Einzahlungen aus Transfers</b>	<b>60.070,08</b>	<b>60.500,00</b>	<b>-429,92</b>
3121	Transferzahlungen von Trägern des öffentlichen Rechts	60.070,08	60.500,00	-429,92
3122	Transferzahlungen von Beteiligten			
3123	Transferzahlungen von Unternehmen (inkl. Finanzunternehmen)			
3124	Transferzahlungen von Haushalten und Organisationen ohne Erwerbscharakter			
3125	Transferzahlungen vom Ausland			
3126	Investitions- und Tilgungszuschüsse zwischen Unternehmungen und Betrieben der Gebietskörperschaft und der Gebietskörperschaft			
<b>313</b>	<b>Einzahlungen aus Finanzerträgen</b>	<b>0,00</b>	<b>0,00</b>	<b>0,00</b>
3131	Einzahlungen aus Zinserträgen			
3132	Einzahlungen aus Zinsen aus derivativen Finanzinstrumenten mit und ohne Grundgeschäft			
3133	Einzahlungen aus Gewinnentnahmen von marktbestimmten Betrieben			
3134	Sonstige Einzahlungen aus Finanzerträgen			
3135	Einzahlungen aus Dividenden/Gewinnausschüttungen			
<b>31</b>	<b>Summe Einzahlungen operative Gebarung</b>	<b>738.881,53</b>	<b>723.300,00</b>	<b>15.581,53</b>
<b>321</b>	<b>Auszahlungen aus Personalaufwand</b>	<b>114.985,82</b>	<b>121.400,00</b>	<b>-6.414,18</b>
3211	Auszahlungen für Personalaufwand (Bezüge, Nebengebühren, und Mehrleistungsvergütungen)	92.036,08	98.800,00	-6.763,92
3212	Auszahlungen für gesetzliche und freiwillige Sozialaufwendungen	22.949,74	22.600,00	349,74
3213	Auszahlungen aus sonstigem Personalaufwand			
<b>322</b>	<b>Auszahlungen aus Sachaufwand</b>	<b>302.279,47</b>	<b>338.000,00</b>	<b>-35.720,53</b>
3221	Auszahlungen für Gebrauchs- und Verbrauchsgüter, Handelswaren	26.203,46	29.500,00	-3.296,54
3222	Auszahlungen für Verwaltungs- und Betriebsaufwand	78.876,30	90.800,00	-11.923,70
3223	Auszahlungen für Leasing- und Mietaufwand	7.408,80	7.400,00	8,80
3224	Auszahlungen für Instandhaltung	70.503,90	86.400,00	-15.896,10
3225	Sonstige Auszahlungen aus Sachaufwand	119.287,01	123.900,00	-4.612,99
3226	Auszahlungen aus der Inanspruchnahme von Haftungen			
<b>323</b>	<b>Auszahlungen aus Transfers</b>	<b>13.777,94</b>	<b>3.200,00</b>	<b>10.577,94</b>
3231	Transferzahlungen an Träger des öffentlichen Rechts			

## Dienstleistungen (Gruppe 8)

MVAG	Mittelverwendungs- und aufbringungsgruppen (1. und 2. Ebene)	RA 2025	VA 2025	RA - VA
3232	Transferzahlungen an Beteiligungen			
3233	Transferzahlungen an Unternehmen (inkl. Finanzunternehmen)			
3234	Transferzahlungen an Haushalte und Organisationen ohne Erwerbscharakter	13.777,94	3.200,00	10.577,94
3235	Transferzahlungen an das Ausland			
3236	Investitions- und Tilgungszuschüsse zwischen Unternehmungen und Betrieben der Gebietskörperschaft und der Gebietskörperschaft			
<b>324</b>	<b>Auszahlungen aus Finanzaufwand</b>	<b>82.733,01</b>	<b>91.000,00</b>	<b>-8.266,99</b>
3241	Auszahlungen für Zinsen	82.733,01	91.000,00	-8.266,99
3242	Auszahlungen für Zinsen aus derivativen Finanzinstrumenten mit und ohne Grundgeschäft			
3243	Auszahlungen aus Gewinnentnahmen von marktbestimmten Betrieben			
3244	Sonstige Auszahlungen aus Finanzaufwendungen			
<b>32</b>	<b>Summe Auszahlungen operative Gebarung</b>	<b>513.776,24</b>	<b>553.600,00</b>	<b>-39.823,76</b>
<b>SA1</b>	<b>Saldo (1) Geldfluss aus der operativen Gebarung (31 – 32)</b>	<b>225.105,29</b>	<b>169.700,00</b>	<b>55.405,29</b>
<b>331</b>	<b>Einzahlungen aus der Investitionstätigkeit</b>	<b>2.540,00</b>	<b>2.500,00</b>	<b>40,00</b>
3311	Einzahlungen aus der Veräußerung von immateriellem Vermögen			
3312	Einzahlungen aus der Veräußerung von Grundstücken und Grundstückeinrichtungen	2.540,00	2.500,00	40,00
3313	Einzahlungen aus der Veräußerung von Gebäuden und Bauten			
3314	Einzahlungen aus der Veräußerung von technischen Anlagen, Fahrzeugen und Maschinen			
3315	Einzahlungen aus der Veräußerung von Amts-, Betriebs- und Geschäftsausstattung			
3316	Einzahlungen aus der Veräußerung von Kulturgütern			
3317	Einzahlungen aus der Veräußerung von Beteiligungen			
3318	Einzahlungen aus der Veräußerung von kofinanzierten Schutzbauten			
<b>332</b>	<b>Einzahlungen aus der Rückzahlung von Darlehen sowie gewährten Vorschüssen</b>	<b>0,00</b>	<b>0,00</b>	<b>0,00</b>
3321	Einzahlungen aus Darlehen an Träger des öffentlichen Rechts			
3322	Einzahlungen aus Darlehen an Beteiligungen			
3323	Einzahlungen aus Darlehen an Unternehmen und Haushalte			
3325	Einzahlungen aus Vorschüssen und Anzahlungen			
<b>333</b>	<b>Einzahlungen aus Kapitaltransfers</b>	<b>172.373,29</b>	<b>143.000,00</b>	<b>29.373,29</b>
3331	Kapitaltransferzahlungen von Trägern des öffentlichen Rechts	72.328,03	73.000,00	-671,97
3332	Kapitaltransferzahlungen von Beteiligungen			
3333	Kapitaltransferzahlungen von Unternehmen			
3334	Kapitaltransferzahlungen von Haushalten und Organisationen ohne Erwerbscharakter	100.045,26	70.000,00	30.045,26
3335	Kapitaltransferzahlungen vom Ausland			

## Dienstleistungen (Gruppe 8)

MVAG	Mittelverwendungs- und aufbringungsgruppen (1. und 2. Ebene)	RA 2025	VA 2025	RA - VA
<b>33</b>	<b>Summe Einzahlungen investive Gebarung</b>	<b>174.913,29</b>	<b>145.500,00</b>	<b>29.413,29</b>
<b>341</b>	<b>Auszahlungen aus der Investitionstätigkeit</b>	<b>330.968,13</b>	<b>391.000,00</b>	<b>-60.031,87</b>
3411	Auszahlungen für den Erwerb von immateriellem Vermögen			
3412	Auszahlungen für den Erwerb von Grundstücken und Grundstückseinrichtungen	304.250,01	372.000,00	-67.749,99
3413	Auszahlungen für den Erwerb von Gebäuden und Bauten	2.738,45	1.000,00	1.738,45
3414	Auszahlungen für den Erwerb von technischen Anlagen, Fahrzeugen und Maschinen	23.979,67	18.000,00	5.979,67
3415	Auszahlungen für den Erwerb von Amts-, Betriebs- und Geschäftsausstattung			
3416	Auszahlungen für den Erwerb von Kulturgütern			
3417	Auszahlungen für den Erwerb von Beteiligungen			
3418	Auszahlungen für den Erwerb von kofinanzierten Schutzbauten			
<b>342</b>	<b>Auszahlungen aus der Gewährung von Darlehen sowie gewährten Vorschüssen</b>	<b>0,00</b>	<b>0,00</b>	<b>0,00</b>
3421	Auszahlungen von Darlehen an Träger des öffentlichen Rechts			
3422	Auszahlungen von Darlehen an Beteiligungen			
3423	Auszahlungen von Darlehen an Unternehmen und Haushalte			
3425	Auszahlungen von Vorschüssen und Anzahlungen			
<b>343</b>	<b>Auszahlungen aus Kapitaltransfers</b>	<b>0,00</b>	<b>0,00</b>	<b>0,00</b>
3431	Kapitaltransferzahlungen an Träger des öffentlichen Rechts			
3432	Kapitaltransferzahlungen an Beteiligungen			
3433	Kapitaltransferzahlungen an Unternehmen (Finanzunternehmen)			
3434	Kapitaltransferzahlungen an Haushalte und Organisationen ohne Erwerbscharakter			
3435	Kapitaltransferzahlungen an das Ausland			
<b>34</b>	<b>Summe Auszahlungen investive Gebarung</b>	<b>330.968,13</b>	<b>391.000,00</b>	<b>-60.031,87</b>
<b>SA2</b>	<b>Saldo (2) Geldfluss aus der investiven Gebarung (33 – 34)</b>	<b>-156.054,84</b>	<b>-245.500,00</b>	<b>89.445,16</b>
<b>SA3</b>	<b>Saldo (3) Nettofinanzierungssaldo (Saldo 1 + Saldo 2)</b>	<b>69.050,45</b>	<b>-75.800,00</b>	<b>144.850,45</b>
<b>351</b>	<b>Einzahlungen aus der Aufnahme von Finanzschulden</b>	<b>100.846,55</b>	<b>100.800,00</b>	<b>46,55</b>
3511	Einzahlungen aus empfangenen Darlehen von öffentlichen Körperschaften und Rechtsträgern	846,55	800,00	46,55
3512	Einzahlungen aus empfangenen Darlehen von Beteiligungen			
3513	Einzahlungen aus empfangenen Darlehen von Unternehmen und privaten Haushalten			
3514	Einzahlungen aus Finanzschulden (Finanzunternehmen)	100.000,00	100.000,00	
3515	Einzahlungen aus Aufnahmen von Leasingverbindlichkeiten			
<b>353</b>	<b>Einzahlungen infolge eines Kapitaltausches bei derivativen Finanzinstrumenten mit Grundgeschäft</b>	<b>0,00</b>	<b>0,00</b>	<b>0,00</b>
3530	Einzahlungen infolge eines Kapitaltausches bei derivativen Finanzinstrumenten mit Grundgeschäft			

## Dienstleistungen (Gruppe 8)

MVAG	Mittelverwendungs- und aufbringungsgruppen (1. und 2. Ebene)	RA 2025	VA 2025	RA - VA
<b>355</b>	<b>Einzahlungen aus dem Abgang von Finanzinstrumenten</b>	<b>0,00</b>	<b>0,00</b>	<b>0,00</b>
3550	Einzahlungen aus dem Abgang von Finanzinstrumenten			
<b>35</b>	<b>Summe Einzahlungen aus der Finanzierungstätigkeit</b>	<b>100.846,55</b>	<b>100.800,00</b>	<b>46,55</b>
<b>361</b>	<b>Auszahlungen aus der Tilgung von Finanzschulden</b>	<b>377.384,87</b>	<b>378.400,00</b>	<b>-1.015,13</b>
3611	Auszahlungen aus empfangenen Darlehen von öffentlichen Körperschaften und Rechtsträgern	86.176,36	86.100,00	76,36
3612	Auszahlungen aus empfangenen Darlehen von Beteiligungen			
3613	Auszahlungen aus empfangenen Darlehen von Unternehmen und privaten Haushalten			
3614	Auszahlungen aus Finanzschulden	291.208,51	292.300,00	-1.091,49
3615	Auszahlungen aus Rückzahlungen von Leasingverbindlichkeiten			
<b>363</b>	<b>Auszahlungen infolge eines Kapitaltausches bei derivativen Finanzinstrumenten mit Grundgeschäft</b>	<b>0,00</b>	<b>0,00</b>	<b>0,00</b>
3630	Auszahlungen infolge eines Kapitaltausches bei derivativen Finanzinstrumenten mit Grundgeschäft			
<b>365</b>	<b>Auszahlungen für den Erwerb von Finanzinstrumenten</b>	<b>0,00</b>	<b>0,00</b>	<b>0,00</b>
3650	Auszahlungen für den Erwerb von Finanzinstrumenten			
<b>36</b>	<b>Summe Auszahlungen aus der Finanzierungstätigkeit</b>	<b>377.384,87</b>	<b>378.400,00</b>	<b>-1.015,13</b>
<b>SA4</b>	<b>Saldo (4) Geldfluss aus der Finanzierungstätigkeit (35 – 36)</b>	<b>-276.538,32</b>	<b>-277.600,00</b>	<b>1.061,68</b>
<b>SA5</b>	<b>Saldo (5) Geldfluss aus der voranschlagswirksamen Gebarung (Saldo 3 + Saldo 4)</b>	<b>-207.487,87</b>	<b>-353.400,00</b>	<b>145.912,13</b>

## Finanzwirtschaft (Gruppe 9)

MVAG	Mittelverwendungs- und aufbringungsgruppen (1. und 2. Ebene)	RA 2025	VA 2025	RA - VA
<b>311</b>	<b>Einzahlungen aus operativer Verwaltungstätigkeit</b>	<b>2.986.570,19</b>	<b>2.911.000,00</b>	<b>75.570,19</b>
3111	Einzahlungen aus eigenen Abgaben	803.475,29	750.000,00	53.475,29
3112	Einzahlungen aus Ertragsanteilen	2.183.094,90	2.161.000,00	22.094,90
3113	Einzahlungen aus Gebühren			
3114	Einzahlungen aus Leistungen			
3115	Einzahlungen aus Besitz und wirtschaftlicher Tätigkeit			
3116	Einzahlungen aus Veräußerung von geringwertigen Wirtschaftsgütern (GWG) und sonstige Einzahlungen			
<b>312</b>	<b>Einzahlungen aus Transfers</b>	<b>311.471,46</b>	<b>336.100,00</b>	<b>-24.628,54</b>
3121	Transferzahlungen von Trägern des öffentlichen Rechts	311.471,46	336.100,00	-24.628,54
3122	Transferzahlungen von Beteiligten			
3123	Transferzahlungen von Unternehmen (inkl. Finanzunternehmen)			
3124	Transferzahlungen von Haushalten und Organisationen ohne Erwerbscharakter			
3125	Transferzahlungen vom Ausland			
3126	Investitions- und Tilgungszuschüsse zwischen Unternehmungen und Betrieben der Gebietskörperschaft und der Gebietskörperschaft			
<b>313</b>	<b>Einzahlungen aus Finanzerträgen</b>	<b>6.804,62</b>	<b>10.000,00</b>	<b>-3.195,38</b>
3131	Einzahlungen aus Zinserträgen	6.804,62	10.000,00	-3.195,38
3132	Einzahlungen aus Zinsen aus derivativen Finanzinstrumenten mit und ohne Grundgeschäft			
3133	Einzahlungen aus Gewinnentnahmen von marktbestimmten Betrieben			
3134	Sonstige Einzahlungen aus Finanzerträgen			
3135	Einzahlungen aus Dividenden/Gewinnausschüttungen			
<b>31</b>	<b>Summe Einzahlungen operative Gebarung</b>	<b>3.304.846,27</b>	<b>3.257.100,00</b>	<b>47.746,27</b>
<b>321</b>	<b>Auszahlungen aus Personalaufwand</b>	<b>0,00</b>	<b>0,00</b>	<b>0,00</b>
3211	Auszahlungen für Personalaufwand (Bezüge, Nebengebühren, und Mehrleistungsvergütungen)			
3212	Auszahlungen für gesetzliche und freiwillige Sozialaufwendungen			
3213	Auszahlungen aus sonstigem Personalaufwand			
<b>322</b>	<b>Auszahlungen aus Sachaufwand</b>	<b>16.981,37</b>	<b>21.000,00</b>	<b>-4.018,63</b>
3221	Auszahlungen für Verbrauchs- und Verbrauchsgüter, Handelswaren			
3222	Auszahlungen für Verwaltungs- und Betriebsaufwand			
3223	Auszahlungen für Leasing- und Mietaufwand			
3224	Auszahlungen für Instandhaltung			
3225	Sonstige Auszahlungen aus Sachaufwand	16.981,37	21.000,00	-4.018,63
3226	Auszahlungen aus der Inanspruchnahme von Haftungen			
<b>323</b>	<b>Auszahlungen aus Transfers</b>	<b>27.309,80</b>	<b>27.000,00</b>	<b>309,80</b>
3231	Transferzahlungen an Träger des öffentlichen Rechts	27.309,80	27.000,00	309,80

## Finanzwirtschaft (Gruppe 9)

MVAG	Mittelverwendungs- und aufbringungsgruppen (1. und 2. Ebene)	RA 2025	VA 2025	RA - VA
3232	Transferzahlungen an Beteiligungen			
3233	Transferzahlungen an Unternehmen (inkl. Finanzunternehmen)			
3234	Transferzahlungen an Haushalte und Organisationen ohne Erwerbscharakter			
3235	Transferzahlungen an das Ausland			
3236	Investitions- und Tilgungszuschüsse zwischen Unternehmungen und Betrieben der Gebietskörperschaft und der Gebietskörperschaft			
<b>324</b>	<b>Auszahlungen aus Finanzaufwand</b>	<b>3.362,47</b>	<b>2.500,00</b>	<b>862,47</b>
3241	Auszahlungen für Zinsen		100,00	-100,00
3242	Auszahlungen für Zinsen aus derivativen Finanzinstrumenten mit und ohne Grundgeschäft			
3243	Auszahlungen aus Gewinnentnahmen von marktbestimmten Betrieben			
3244	Sonstige Auszahlungen aus Finanzaufwendungen	3.362,47	2.400,00	962,47
<b>32</b>	<b>Summe Auszahlungen operative Gebarung</b>	<b>47.653,64</b>	<b>50.500,00</b>	<b>-2.846,36</b>
<b>SA1</b>	<b>Saldo (1) Geldfluss aus der operativen Gebarung (31 – 32)</b>	<b>3.257.192,63</b>	<b>3.206.600,00</b>	<b>50.592,63</b>
<b>331</b>	<b>Einzahlungen aus der Investitionstätigkeit</b>	<b>0,00</b>	<b>0,00</b>	<b>0,00</b>
3311	Einzahlungen aus der Veräußerung von immateriellem Vermögen			
3312	Einzahlungen aus der Veräußerung von Grundstücken und Grundstückeinrichtungen			
3313	Einzahlungen aus der Veräußerung von Gebäuden und Bauten			
3314	Einzahlungen aus der Veräußerung von technischen Anlagen, Fahrzeugen und Maschinen			
3315	Einzahlungen aus der Veräußerung von Amts-, Betriebs- und Geschäftsausstattung			
3316	Einzahlungen aus der Veräußerung von Kulturgütern			
3317	Einzahlungen aus der Veräußerung von Beteiligungen			
3318	Einzahlungen aus der Veräußerung von kofinanzierten Schutzbauten			
<b>332</b>	<b>Einzahlungen aus der Rückzahlung von Darlehen sowie gewährten Vorschüssen</b>	<b>0,00</b>	<b>0,00</b>	<b>0,00</b>
3321	Einzahlungen aus Darlehen an Träger des öffentlichen Rechts			
3322	Einzahlungen aus Darlehen an Beteiligungen			
3323	Einzahlungen aus Darlehen an Unternehmen und Haushalte			
3325	Einzahlungen aus Vorschüssen und Anzahlungen			
<b>333</b>	<b>Einzahlungen aus Kapitaltransfers</b>	<b>0,00</b>	<b>0,00</b>	<b>0,00</b>
3331	Kapitaltransferzahlungen von Trägern des öffentlichen Rechts			
3332	Kapitaltransferzahlungen von Beteiligungen			
3333	Kapitaltransferzahlungen von Unternehmen			
3334	Kapitaltransferzahlungen von Haushalten und Organisationen ohne Erwerbscharakter			
3335	Kapitaltransferzahlungen vom Ausland			

## Finanzwirtschaft (Gruppe 9)

MVAG	Mittelverwendungs- und aufbringungsgruppen (1. und 2. Ebene)	RA 2025	VA 2025	RA - VA
<b>33</b>	<b>Summe Einzahlungen investive Gebarung</b>	<b>0,00</b>	<b>0,00</b>	<b>0,00</b>
<b>341</b>	<b>Auszahlungen aus der Investitionstätigkeit</b>	<b>0,00</b>	<b>0,00</b>	<b>0,00</b>
3411	Auszahlungen für den Erwerb von immateriellem Vermögen			
3412	Auszahlungen für den Erwerb von Grundstücken und Grundstückseinrichtungen			
3413	Auszahlungen für den Erwerb von Gebäuden und Bauten			
3414	Auszahlungen für den Erwerb von technischen Anlagen, Fahrzeugen und Maschinen			
3415	Auszahlungen für den Erwerb von Amts-, Betriebs- und Geschäftsausstattung			
3416	Auszahlungen für den Erwerb von Kulturgütern			
3417	Auszahlungen für den Erwerb von Beteiligungen			
3418	Auszahlungen für den Erwerb von kofinanzierten Schutzbauten			
<b>342</b>	<b>Auszahlungen aus der Gewährung von Darlehen sowie gewährten Vorschüssen</b>	<b>0,00</b>	<b>0,00</b>	<b>0,00</b>
3421	Auszahlungen von Darlehen an Träger des öffentlichen Rechts			
3422	Auszahlungen von Darlehen an Beteiligungen			
3423	Auszahlungen von Darlehen an Unternehmen und Haushalte			
3425	Auszahlungen von Vorschüssen und Anzahlungen			
<b>343</b>	<b>Auszahlungen aus Kapitaltransfers</b>	<b>0,00</b>	<b>0,00</b>	<b>0,00</b>
3431	Kapitaltransferzahlungen an Träger des öffentlichen Rechts			
3432	Kapitaltransferzahlungen an Beteiligungen			
3433	Kapitaltransferzahlungen an Unternehmen (Finanzunternehmen)			
3434	Kapitaltransferzahlungen an Haushalte und Organisationen ohne Erwerbscharakter			
3435	Kapitaltransferzahlungen an das Ausland			
<b>34</b>	<b>Summe Auszahlungen investive Gebarung</b>	<b>0,00</b>	<b>0,00</b>	<b>0,00</b>
<b>SA2</b>	<b>Saldo (2) Geldfluss aus der investiven Gebarung (33 – 34)</b>	<b>0,00</b>	<b>0,00</b>	<b>0,00</b>
<b>SA3</b>	<b>Saldo (3) Nettofinanzierungssaldo (Saldo 1 + Saldo 2)</b>	<b>3.257.192,63</b>	<b>3.206.600,00</b>	<b>50.592,63</b>
<b>351</b>	<b>Einzahlungen aus der Aufnahme von Finanzschulden</b>	<b>0,00</b>	<b>0,00</b>	<b>0,00</b>
3511	Einzahlungen aus empfangenen Darlehen von öffentlichen Körperschaften und Rechtsträgern			
3512	Einzahlungen aus empfangenen Darlehen von Beteiligungen			
3513	Einzahlungen aus empfangenen Darlehen von Unternehmen und privaten Haushalten			
3514	Einzahlungen aus Finanzschulden (Finanzunternehmen)			
3515	Einzahlungen aus Aufnahmen von Leasingverbindlichkeiten			
<b>353</b>	<b>Einzahlungen infolge eines Kapitaltausches bei derivativen Finanzinstrumenten mit Grundgeschäft</b>	<b>0,00</b>	<b>0,00</b>	<b>0,00</b>
3530	Einzahlungen infolge eines Kapitaltausches bei derivativen Finanzinstrumenten mit Grundgeschäft			

## Finanzwirtschaft (Gruppe 9)

MVAG	Mittelverwendungs- und aufbringungsgruppen (1. und 2. Ebene)	RA 2025	VA 2025	RA - VA
<b>355</b>	<b>Einzahlungen aus dem Abgang von Finanzinstrumenten</b>	<b>0,00</b>	<b>0,00</b>	<b>0,00</b>
3550	Einzahlungen aus dem Abgang von Finanzinstrumenten			
<b>35</b>	<b>Summe Einzahlungen aus der Finanzierungstätigkeit</b>	<b>0,00</b>	<b>0,00</b>	<b>0,00</b>
<b>361</b>	<b>Auszahlungen aus der Tilgung von Finanzschulden</b>	<b>0,00</b>	<b>0,00</b>	<b>0,00</b>
3611	Auszahlungen aus empfangenen Darlehen von öffentlichen Körperschaften und Rechtsträgern			
3612	Auszahlungen aus empfangenen Darlehen von Beteiligungen			
3613	Auszahlungen aus empfangenen Darlehen von Unternehmen und privaten Haushalten			
3614	Auszahlungen aus Finanzschulden			
3615	Auszahlungen aus Rückzahlungen von Leasingverbindlichkeiten			
<b>363</b>	<b>Auszahlungen infolge eines Kapitaltausches bei derivativen Finanzinstrumenten mit Grundgeschäft</b>	<b>0,00</b>	<b>0,00</b>	<b>0,00</b>
3630	Auszahlungen infolge eines Kapitaltausches bei derivativen Finanzinstrumenten mit Grundgeschäft			
<b>365</b>	<b>Auszahlungen für den Erwerb von Finanzinstrumenten</b>	<b>0,00</b>	<b>0,00</b>	<b>0,00</b>
3650	Auszahlungen für den Erwerb von Finanzinstrumenten			
<b>36</b>	<b>Summe Auszahlungen aus der Finanzierungstätigkeit</b>	<b>0,00</b>	<b>0,00</b>	<b>0,00</b>
<b>SA4</b>	<b>Saldo (4) Geldfluss aus der Finanzierungstätigkeit (35 – 36)</b>	<b>0,00</b>	<b>0,00</b>	<b>0,00</b>
<b>SA5</b>	<b>Saldo (5) Geldfluss aus der voranschlagswirksamen Gebarung (Saldo 3 + Saldo 4)</b>	<b>3.257.192,63</b>	<b>3.206.600,00</b>	<b>50.592,63</b>

Vermögenshaushalt (Anlage 1c)



AKTIVA		Code	Endbestand 31.12.2024	Endbestand 31.12.2025	Veränderung
<b>A</b>	<b>Langfristiges Vermögen</b>	<b>10</b>	<b>20.177.053,72</b>	<b>20.244.593,91</b>	<b>67.540,19</b>
<b>A.I</b>	<b>Immaterielle Vermögenswerte</b>	<b>101</b>	<b>98.531,89</b>	<b>116.446,51</b>	<b>17.914,62</b>
A.I.1	Immaterielle Vermögenswerte	1010	98.531,89	116.446,51	17.914,62
<b>A.II</b>	<b>Sachanlagen</b>	<b>102</b>	<b>20.077.571,83</b>	<b>20.127.197,40</b>	<b>49.625,57</b>
A.II.1	Grundstücke, Grundstückseinrichtungen und Infrastruktur	1021	7.930.078,86	7.872.802,42	-57.276,44
A.II.2	Gebäude und Bauten	1022	6.342.107,58	6.562.665,39	220.557,81
A.II.3	Wasser- und Abwasserbauten und -anlagen	1023	996.332,81	1.187.222,69	190.889,88
A.II.4	Sonderanlagen	1024	3.691.447,83	3.447.055,28	-244.392,55
A.II.5	Technische Anlagen, Fahrzeuge und Maschinen	1025	621.486,18	569.888,61	-51.597,57
A.II.6	Amts-, Betriebs- und Geschäftsausstattung	1026	496.118,57	487.563,01	-8.555,56
A.II.7	Kulturgüter	1027	0,00	0,00	0,00
A.II.8	Geleistete Anzahlungen für Anlagen und Anlagen in Bau	1028	0,00	0,00	0,00
A.II.9	Kofinanzierte Schutzbauten	1029	0,00	0,00	0,00
<b>A.III</b>	<b>Aktive Finanzinstrumente/Langfristiges Finanzvermögen</b>	<b>103</b>	<b>0,00</b>	<b>0,00</b>	<b>0,00</b>
A.III.1	Bis zur Endfälligkeit gehaltene Finanzinstrumente	1031	0,00	0,00	0,00
A.III.2	Zur Veräußerung verfügbare Finanzinstrumente	1032	0,00	0,00	0,00
A.III.3	Partizipations- und Hybridkapital	1033	0,00	0,00	0,00
A.III.4	Derivative Finanzinstrumente ohne Grundgeschäft	1034	0,00	0,00	0,00
<b>A.IV</b>	<b>Beteiligungen</b>	<b>104</b>	<b>950,00</b>	<b>950,00</b>	<b>0,00</b>
A.IV.1	Beteiligungen an verbundenen Unternehmen	1041	0,00	0,00	0,00
A.IV.2	Beteiligungen an assoziierten Unternehmen	1042	0,00	0,00	0,00
A.IV.3	Sonstige Beteiligungen	1043	950,00	950,00	0,00
A.IV.4	Verwaltete Einrichtungen, die der Kontrolle unterliegen	1044	0,00	0,00	0,00
<b>A.V</b>	<b>Langfristige Forderungen</b>	<b>106</b>	<b>0,00</b>	<b>0,00</b>	<b>0,00</b>
A.V.1	Langfristige Forderungen aus Lieferungen und Leistungen	1061	0,00	0,00	0,00
A.V.2	Langfristige Forderungen aus gewährten Darlehen	1062	0,00	0,00	0,00
A.V.3	Sonstige langfristige Forderungen	1063	0,00	0,00	0,00

AKTIVA		Code	Endbestand 31.12.2024	Endbestand 31.12.2025	Veränderung
<b>B</b>	<b>Kurzfristiges Vermögen</b>	<b>11</b>	<b>1.978.488,84</b>	<b>2.222.436,74</b>	<b>243.947,90</b>
<b>B.I</b>	<b>Kurzfristige Forderungen</b>	<b>113</b>	<b>1.111.674,80</b>	<b>991.104,01</b>	<b>-120.570,79</b>
B.I.1	Kurzfristige Forderungen aus Lieferungen und Leistungen	1131	877.982,91	788.439,91	-89.543,00
B.I.2	Kurzfristige Forderungen aus Abgaben	1132	29.383,39	70.939,47	41.556,08
B.I.3	Sonstige kurzfristige Forderungen	1133	0,00	0,00	0,00
B.I.4	Sonstige kurzfristige Forderungen (nicht voranschlagswirksame Gebarung)	1134	204.308,50	131.724,63	-72.583,87
<b>B.II</b>	<b>Vorräte</b>	<b>114</b>	<b>0,00</b>	<b>0,00</b>	<b>0,00</b>
B.II.1	Vorräte	1141	0,00	0,00	0,00
B.II.2	Gegebene Anzahlungen auf Vorräte	1142	0,00	0,00	0,00
<b>B.III</b>	<b>Liquide Mittel</b>	<b>115</b>	<b>866.814,04</b>	<b>1.231.332,73</b>	<b>364.518,69</b>
B.III.1	Kassa, Bankguthaben, Schecks	1151	866.814,04	1.231.332,73	364.518,69
B.III.2	Zahlungsmittelreserven	1152	0,00	0,00	0,00
<b>B.IV</b>	<b>Aktive Finanzinstrumente/Kurzfristiges Finanzvermögen</b>	<b>116</b>	<b>0,00</b>	<b>0,00</b>	<b>0,00</b>
B.IV.1	Aktive Finanzinstrumente/Kurzfristiges Finanzvermögen	1160	0,00	0,00	0,00
<b>B.V</b>	<b>Aktive Rechnungsabgrenzung</b>	<b>117</b>	<b>0,00</b>	<b>0,00</b>	<b>0,00</b>
B.V.1	Aktive Rechnungsabgrenzung	1170	0,00	0,00	0,00
<b>Summe Aktiva (10 + 11)</b>			<b>22.155.542,56</b>	<b>22.467.030,65</b>	<b>311.488,09</b>

PASSIVA		Code	Endbestand 31.12.2024	Endbestand 31.12.2025	Veränderung
<b>C</b>	<b>Nettovermögen (Ausgleichsposten)</b>	<b>12</b>	<b>12.907.062,51</b>	<b>13.334.330,66</b>	<b>427.268,15</b>
<b>C.I</b>	<b>Saldo der Eröffnungsbilanz</b>	<b>121</b>	<b>5.024.896,20</b>	<b>5.024.896,20</b>	<b>0,00</b>
C.I.1	Saldo der Eröffnungsbilanz	1210	5.024.896,20	5.024.896,20	0,00
<b>C.II</b>	<b>Kumuliertes Nettoergebnis</b>	<b>122</b>	<b>2.597.450,48</b>	<b>2.864.364,14</b>	<b>266.913,66</b>
C.II.1	Kumuliertes Nettoergebnis	1220	2.597.450,48	2.864.364,14	266.913,66
<b>C.III</b>	<b>Haushaltsrücklagen</b>	<b>123</b>	<b>5.284.715,83</b>	<b>5.445.070,32</b>	<b>160.354,49</b>
C.III.1	Haushaltsrücklagen	1230	5.284.715,83	5.445.070,32	160.354,49
<b>C.IV</b>	<b>Neubewertungsrücklagen</b>	<b>124</b>	<b>0,00</b>	<b>0,00</b>	<b>0,00</b>
C.IV.1	Neubewertungsrücklagen	1240	0,00	0,00	0,00
<b>C.V</b>	<b>Fremdwährungsumrechnungsrücklagen</b>	<b>125</b>	<b>0,00</b>	<b>0,00</b>	<b>0,00</b>
C.V.1	Fremdwährungsumrechnungsrücklagen	1250	0,00	0,00	0,00
<b>D</b>	<b>Sonderposten Investitionszuschüsse (Kapitaltransfers)</b>	<b>13</b>	<b>4.390.341,91</b>	<b>4.533.815,35</b>	<b>143.473,44</b>
<b>D.I</b>	<b>Investitionszuschüsse</b>	<b>131</b>	<b>4.390.341,91</b>	<b>4.533.815,35</b>	<b>143.473,44</b>
D.I.1	Investitionszuschüsse von Trägern öffentlichen Rechts	1311	3.475.372,45	3.551.112,61	75.740,16
D.I.2	Investitionszuschüsse von Beteiligungen	1312	0,00	0,00	0,00
D.I.3	Investitionszuschüsse von Übrigen	1313	914.969,46	982.702,74	67.733,28
<b>E</b>	<b>Langfristige Fremdmittel</b>	<b>14</b>	<b>4.684.351,44</b>	<b>4.410.612,34</b>	<b>-273.739,10</b>
<b>E.I</b>	<b>Langfristige Finanzschulden, netto</b>	<b>141</b>	<b>4.640.212,14</b>	<b>4.362.673,82</b>	<b>-277.538,32</b>
E.I.1	Langfristige Finanzschulden	1411	4.640.212,14	4.362.673,82	-277.538,32
E.I.2	Langfristige Forderungen aus derivativen Finanzinstrumenten mit Grundgeschäft	1412	0,00	0,00	0,00
E.I.3	Langfristige Verbindlichkeiten aus derivativen Finanzinstrumenten mit Grundgeschäft	1413	0,00	0,00	0,00
<b>E.II</b>	<b>Langfristige Verbindlichkeiten</b>	<b>142</b>	<b>0,00</b>	<b>0,00</b>	<b>0,00</b>
E.II.1	Langfristige Verbindlichkeiten aus Lieferungen und Leistungen	1421	0,00	0,00	0,00
E.II.2	Leasingverbindlichkeiten	1422	0,00	0,00	0,00
E.II.3	Sonstige langfristige Verbindlichkeiten	1423	0,00	0,00	0,00

PASSIVA		Code	Endbestand 31.12.2024	Endbestand 31.12.2025	Veränderung
<b>E.III</b>	<b>Langfristige Rückstellungen</b>	<b>143</b>	<b>44.139,30</b>	<b>47.938,52</b>	<b>3.799,22</b>
E.III.1	Rückstellungen für Abfertigungen	1431	0,00	0,00	0,00
E.III.2	Rückstellungen für Jubiläumszuwendungen	1432	44.139,30	47.938,52	3.799,22
E.III.3	Rückstellungen für Haftungen	1433	0,00	0,00	0,00
E.III.4	Rückstellungen für Sanierungen von Altlasten	1434	0,00	0,00	0,00
E.III.5	Rückstellungen für Pensionen	1435	0,00	0,00	0,00
E.III.6	Sonstige langfristige Rückstellungen	1436	0,00	0,00	0,00
<b>F</b>	<b>Kurzfristige Fremdmittel</b>	<b>15</b>	<b>173.786,70</b>	<b>188.272,30</b>	<b>14.485,60</b>
<b>F.I</b>	<b>Kurzfristige Finanzschulden, netto</b>	<b>151</b>	<b>0,00</b>	<b>0,00</b>	<b>0,00</b>
F.I.1	Kurzfristige Finanzschulden	1511	0,00	0,00	0,00
F.I.2	Kurzfristige Forderungen aus derivativen Finanzinstrumenten mit Grundgeschäft	1512	0,00	0,00	0,00
F.I.3	Kurzfristige Verbindlichkeiten aus derivativen Finanzinstrumenten mit Grundgeschäft	1513	0,00	0,00	0,00
<b>F.II</b>	<b>Kurzfristige Verbindlichkeiten</b>	<b>152</b>	<b>173.786,70</b>	<b>188.272,30</b>	<b>14.485,60</b>
F.II.1	Kurzfristige Verbindlichkeiten aus Lieferungen und Leistungen	1521	23.142,45	32.505,79	9.363,34
F.II.2	Kurzfristige Verbindlichkeiten aus Abgaben	1522	0,00	0,00	0,00
F.II.3	Sonstige kurzfristige Verbindlichkeiten	1523	0,00	0,00	0,00
F.II.4	Sonstige kurzfristige Verbindlichkeiten (nicht voranschlagswirksame Gebarung)	1524	150.644,25	155.766,51	5.122,26
<b>F.III</b>	<b>Kurzfristige Rückstellungen</b>	<b>153</b>	<b>0,00</b>	<b>0,00</b>	<b>0,00</b>
F.III.1	Rückstellungen für Prozesskosten	1531	0,00	0,00	0,00
F.III.2	Rückstellungen für ausstehende Rechnungen	1532	0,00	0,00	0,00
F.III.3	Rückstellungen für nicht konsumierte Urlaube	1533	0,00	0,00	0,00
F.III.4	Sonstige kurzfristige Rückstellungen	1534	0,00	0,00	0,00
<b>F.IV</b>	<b>Passive Rechnungsabgrenzung</b>	<b>154</b>	<b>0,00</b>	<b>0,00</b>	<b>0,00</b>
F.IV.1	Passive Rechnungsabgrenzung	1540	0,00	0,00	0,00
<b>Summe Passiva (12 + 13 + 14 + 15)</b>			<b>22.155.542,56</b>	<b>22.467.030,65</b>	<b>311.488,09</b>

Nettovermögensveränderungsrechnung (Anlage 1d)



Nettovermögensveränderungsrechnung	Saldo der Eröffnungsbilanz	Kumuliertes Nettoergebnis	Haushalts-rücklagen	Neubewertungs-rücklagen	Fremdwährungs-umrechnungs-rücklagen	Summe Nettovermögen
<b>Nettovermögen zum 31.12.2024</b>	<b>5.024.896,20</b>	<b>2.597.450,48</b>	<b>5.284.715,83</b>	<b>0,00</b>	<b>0,00</b>	<b>12.907.062,51</b>
1. Änderungen der Ansatz- und Bewertungsmethoden	0,00	0,00	XXXXXXXXXXXXXX	0,00	0,00	0,00
2. Nacherfassung von Vermögenswerten	0,00	0,00	0,00	0,00	0,00	0,00
3. Änderung der erstmaligen Eröffnungsbilanz (gem. § 38 Abs. 8)	0,00	0,00	0,00	0,00	0,00	0,00
<b>Angepasstes Nettovermögen zum 31.12.2024</b>	<b>5.024.896,20</b>	<b>2.597.450,48</b>	<b>5.284.715,83</b>	<b>0,00</b>	<b>0,00</b>	<b>12.907.062,51</b>
4. Veränderung aus der Bewertung von zur Veräußerung verfügbarer Finanzinstrumente	XXXXXXXXXXXXXX	XXXXXXXXXXXXXX	XXXXXXXXXXXXXX	0,00	XXXXXXXXXXXXXX	0,00
5. Veränderung aus der Bewertung von Beteiligungen	XXXXXXXXXXXXXX	XXXXXXXXXXXXXX	XXXXXXXXXXXXXX	0,00	XXXXXXXXXXXXXX	0,00
6. Veränderung aus der Umrechnung von Vermögen und Fremdmittel in fremder Währung	XXXXXXXXXXXXXX	XXXXXXXXXXXXXX	XXXXXXXXXXXXXX	XXXXXXXXXXXXXX	0,00	0,00
7. Veränderung aus Kapitalverminderungen und -erhöhungen	XXXXXXXXXXXXXX	0,00	0,00	0,00	0,00	0,00
<b>Summe Nettoveränderung, die nicht in die Ergebnisrechnung eingegangen ist</b>						
8. Nettoergebnis des Finanzjahres (SA0)	XXXXXXXXXXXXXX	427.268,15	XXXXXXXXXXXXXX	XXXXXXXXXXXXXX	XXXXXXXXXXXXXX	427.268,15
9. Haushaltsrücklagen (SA01)	XXXXXXXXXXXXXX	-160.354,49	160.354,49	XXXXXXXXXXXXXX	XXXXXXXXXXXXXX	0,00
<b>Nettovermögen zum 31.12.2025</b>	<b>5.024.896,20</b>	<b>2.864.364,14</b>	<b>5.445.070,32</b>	<b>0,00</b>	<b>0,00</b>	<b>13.334.330,66</b>



Haushaltspotential (aufbauend auf der Ergebnisrechnung)



MVAG	Mittelverwendungs- und -aufbringungsgruppen	Mittelaufbringung	Mittelverwendung	Saldo
211	Erträge aus der operativen Verwaltungstätigkeit	4.087.695,82		
212	Erträge aus Transfers	1.251.562,72		
213	Finanzerträge	6.804,62		
<b>Summe Erträge (SU 21)</b>		5.346.063,16		
2117	Nicht finanzierungswirksame operative Erträge (Auflösung von Rückstellungen und Aktivierte Eigenleistungen)	-19.255,71		
2127	Nicht finanzierungswirksamer Transferertrag (Auflösung von Investitionszuschüssen)	-238.766,78		
2136	Sonstige nicht finanzierungswirksame Finanzerträge (Auflösung von RS Bewertung von Beteiligungen und aktiven Finanzinstrumenten)			
<b>Nicht finanzwirksame Erträge</b>		-258.022,49		
<b>Finanzwirksame Erträge</b>		5.088.040,67		
221	Personalaufwand		925.928,71	
222	Sachaufwand		2.266.663,85	
223	Transferaufwand		1.629.774,08	
224	Finanzaufwand		96.428,37	
<b>Summe Aufwendungen (SU 22)</b>			4.918.795,01	
2214	Nicht finanzierungswirksamer Personalaufwand (Dotierung RS für Abfertigungen, Jubiläum u. nicht konsumierte Urlaube)		-5.397,92	
2226	Nicht finanzierungswirksamer Sachaufwand (inkl. Abschreibungen, Dotierung von RS Prozess, ausstehende Rechnungen)		-1.062.394,86	
2237	Nicht finanzierungswirksamer Transferaufwand (Dotierungen von RS f. Pensionen)			
2245	Nicht finanzierungswirksamer Finanzaufwand (Wertberichtigungen zu Finanzinstrumenten, Aufwendungen aus der Bewertung von Beteiligungen)			
<b>Nicht finanzwirksame Aufwendungen</b>			-1.067.792,78	
<b>Finanzwirksame Aufwendungen</b>			3.851.002,23	
<b>Finanzwirksames Ergebnis</b>		5.088.040,67	3.851.002,23	<b>1.237.038,44</b>

MVAG	Mittelverwendungs- und -aufbringungsgruppen	Mittelaufbringung	Mittelverwendung	Saldo
332	Einzahlungen aus der Rückzahlung von Darlehen sowie gewährten Vorschüssen (ohne 332x mit Projektcode - Anzahlungen)			
1141	Vorräte ( - Veränderung)			
1142	Gegebene Anzahlungen auf Vorräte ( - Veränderung)			
1540	Passive Rechnungsabgrenzung			
	Einzahlungen der Kontengruppe 000-089, die keinem Projekt mit Projektcode 1 zugeordnet sind			
	Einzahlungen der Kontengruppe 30, die keinem Projekt mit Projektcode 1 zugeordnet sind	72.328,03		
	- Erträge der Kontogruppe 80 mit Projektcode 1			
2301	Entnahmen von Rücklagen endfälliger Darlehen (Kontengruppe 893)			
<b>Jährliche wiederkehrende Einzahlungen</b>		72.328,03		
36	Auszahlungen aus der Finanzierungstätigkeit (ohne Projektcode 1)		478.384,87	
2401	Zuweisung an Rücklagen endfälliger Darlehen (Kontengruppe 793)			
342	Auszahlungen aus der Gewährung von Darlehen sowie gewährten Vorschüssen (ohne 342x mit Projektcode - Anzahlungen)			
1141	Vorräte ( + Veränderung)			
1142	Gegebene Anzahlungen auf Vorräte ( + Veränderung)			
1170	Aktive Rechnungsabgrenzung			
	Auszahlungen (Investitionen) der Kontengruppe 000-083, die keinem Projekt mit Projektcode 1 zugeordnet sind		105.317,24	
<b>Jährliche wiederkehrende Auszahlungen</b>			583.702,11	
	Kontengruppe 871, KT der Ergebnisrechnung, mit Projektcode (BZ)	-304.000,00		
<b>Summe Kapitaltransfers der Ergebnisrechnung</b>		-304.000,00		
<b>H1 Jährliches Haushaltspotential (Eigenmittel)</b>		4.856.368,70	4.434.704,34	<b>421.664,36</b>
H4VJ Haushaltspotential Vorjahr (Endbestand HP-RL Vorjahr, Konto 935077 = AB)				<b>934.126,03</b>
<b>H2 verfügbares Haushaltspotential (Eigenmittel)</b>				<b>1.355.790,39</b>

MVAG	Mittelverwendungs- und -aufbringungsgruppen	Mittelaufbringung	Mittelverwendung	Saldo
<b>Information 1 - Berechnung der tatsächlichen Liquidität</b>				
im verfügbaren Haushaltspotential enthaltene Bedarfszuweisungen zur Liquiditätssteigerung aus Kontogruppe 871, KT der Ergebnisrechnung ohne Projektcode				
<b>tatsächlicher Liquiditätsbedarf ohne Rücklagenauflösung (Abgang)</b>		1.355.790,39		
2401	Zuweisungen an Haushaltsrücklagen (Kontengruppe 794)			
2401	Zuweisungen an Haushaltsrücklagen (Kontengruppe 795)			
<b>Jährliche Aufwände für Rücklagen</b>			0,00	
2301	Entnahmen von Haushaltsrücklagen (Kontengruppe 894)			
2301	Entnahmen von Haushaltsrücklagen (Kontengruppe 895)			
<b>Jährliche RL-Erträge f. Investitionen (finanzw.)</b>		0,00		
<b>H3 verfügbares Haushaltspotential (Eigenmittel) nach finanzwirksamen Rücklagen</b>		1.355.790,39	0,00	<b>1.355.790,39</b>
- Zuweisungen und Umbuchungen an investive Vorhaben			262.156,42	<b>-262.156,42</b>
+ Rückführungen und Umbuchungen von investiven Vorhaben		846,55		<b>846,55</b>
<b>H4 kumuliertes Haushaltspotential (Eigenmittel) Endbestand</b>		1.356.636,94	262.156,42	<b>1.094.480,52</b>
<b>Information 2 - Abwicklungsbuchung</b>				
H4VJ	Haushaltspotential Rücklage (HP-RL) Anfangsbestand (=Endbestand HP-RL Vorjahr Konto 935077)			<b>934.126,03</b>
	Abwicklung HP-RL (Eigenmittel) - Buchungsbetrag			<b>160.354,49</b>
	Konto HP RL 935077, tatsächlicher Endbestand			<b>1.094.480,52</b>
	Kontrolle (H4 Berechnung zu HP-RL Konto)			<b>0,00</b>
<b>Information 3 - Eigenmittel im Kassenbestand</b>				
Kassenbestand "operativ"				
	Forderungen Teilsumme A			
	- <b>Teilsummen a (kurzfristig) der Forderungen aus Beilage 3</b>			<b>827.196,75</b>
	Verbindlichkeiten Teilsumme A			
	+ <b>Teilsummen a (kurzfristig) der Verbindlichkeiten aus Beilage 3</b>			<b>30.043,81</b>
<b>Summe "Eigenmittel im Kassenbestand"</b>				<b>297.327,58</b>

MVAG	Mittelverwendungs- und -aufbringungsgruppen	Mittelaufbringung	Mittelverwendung	Saldo
<b>Information 4 - Zuführungen aus dem Detailnachweis</b>				
Aufstellung aller Konten der KG 899 und KG 799 mit bzw. ohne PC				
	1/850000/799		89.098,23	
	1/980000/799		173.058,19	
	2/980000/899	846,55		
	Summe ohne PC	846,55	262.156,42	<b>-261.309,87</b>
	5/859999/799 PC 1 859999		846,55	
	6/212000/899 PC 1 212003	113.589,85		
	6/240000/899 PC 1 240000	686,95		
	6/710000/899 PC 1 710000	56.042,94		
	6/850000/899 PC 1 850000	89.098,23		
	6/894000/899 PC 1 894000	2.738,45		
	Summe mit PC	262.156,42	846,55	<b>261.309,87</b>

Ergebnis- und Finanzierungsrechnung Detailnachweis



		MVAG	MVAG	VCQU	Ergebnisrechnung			Finanzierungsrechnung		
		EH	FH		RA 2025	VA 2025	RA - VA	RA 2025	VA 2025	RA - VA
<b>0 Vertretungskörper und allgemeine Verwaltung</b>										
<b>00</b>	<b>Gewählte Gemeindeorgane</b>									
<b>000</b>	<b>Gewählte Gemeindeorgane</b>									
<b>000000</b>	<b>Gewählte Gemeindeorgane</b>									
<b>Operative Gebarung</b>										
<b>SU 21 / 31</b>	<b>Summe Erträge / Einzahlungen operative Gebarung</b>				<b>0,00</b>	<b>0,00</b>	<b>0,00</b>	<b>0,00</b>	<b>0,00</b>	<b>0,00</b>
1/000000-721000	Bezüge der Organe	2225	3225	22	141.507,22	143.000,00	-1.492,78	141.507,22	143.000,00	-1.492,78
1/000000-724000	Reisegebühren Bgm. Mandatare	2225	3225	24	25,55	200,00	-174,45	25,55	200,00	-174,45
1/000000-755000	Pensionskassenbeiträge Bürgermeister	2233	3233	27	13.791,44	13.800,00	-8,56	13.791,44	13.800,00	-8,56
1/000000-757000	Schulungsbeitrag Gemeinderat (2%)	2234	3234	27	6.338,14	6.000,00	338,14	6.338,14	6.000,00	338,14
<b>SU 22 / 32</b>	<b>Summe Aufwendungen / Auszahlungen operative Gebarung</b>				<b>161.662,35</b>	<b>163.000,00</b>	<b>-1.337,65</b>	<b>161.662,35</b>	<b>163.000,00</b>	<b>-1.337,65</b>
<b>SA 0 / SA 1</b>	<b>(0) Nettoergebnis (21 - 22) / (1) Geldfluss operative Gebarung (31 – 32)</b>				<b>-161.662,35</b>	<b>-163.000,00</b>	<b>1.337,65</b>	<b>-161.662,35</b>	<b>-163.000,00</b>	<b>1.337,65</b>
<b>SU 23</b>	<b>Summe Haushaltsrücklagen</b>				<b>0,00</b>	<b>0,00</b>	<b>0,00</b>	<b>0,00</b>	<b>0,00</b>	<b>0,00</b>
<b>SA00</b>	<b>Nettoergebnis nach Zuw./Entn. Haushaltsrücklagen (Saldo 0 +/- SU23)</b>				<b>-161.662,35</b>	<b>-163.000,00</b>	<b>1.337,65</b>			
<b>Investive Gebarung</b>										
<b>SU 33</b>	<b>Summe Einzahlungen investive Gebarung</b>							<b>0,00</b>	<b>0,00</b>	<b>0,00</b>
<b>SU 34</b>	<b>Summe Auszahlungen investive Gebarung</b>							<b>0,00</b>	<b>0,00</b>	<b>0,00</b>
<b>SA2</b>	<b>Saldo (2) Geldfluss aus der Investiven Gebarung (33 – 34)</b>							<b>0,00</b>	<b>0,00</b>	<b>0,00</b>
<b>SA3</b>	<b>Saldo (3) Nettofinanzierungssaldo (Saldo 1 + Saldo 2)</b>							<b>-161.662,35</b>	<b>-163.000,00</b>	<b>1.337,65</b>
<b>Finanzierungstätigkeit</b>										
<b>SU 35</b>	<b>Summe Einzahlungen aus der Finanzierungstätigkeit</b>							<b>0,00</b>	<b>0,00</b>	<b>0,00</b>
<b>SU 36</b>	<b>Summe Auszahlungen aus der Finanzierungstätigkeit</b>							<b>0,00</b>	<b>0,00</b>	<b>0,00</b>
<b>SA4</b>	<b>Saldo (4) Geldfluss aus der Finanzierungstätigkeit (35 – 36)</b>							<b>0,00</b>	<b>0,00</b>	<b>0,00</b>
<b>SA5</b>	<b>Saldo (5) Geldfluss aus der voranschlagswirksamen Gebarung (Saldo 3 + Saldo 4)</b>							<b>-161.662,35</b>	<b>-163.000,00</b>	<b>1.337,65</b>
<b>01</b>	<b>Hauptverwaltung</b>									
<b>010</b>	<b>Zentralamt</b>									
<b>010000</b>	<b>Zentralamt</b>									
<b>Operative Gebarung</b>										
2/010000+828000	Rückersätze von Ausgaben, Versicherungen	2116	3116	18	12.781,25	11.000,00	1.781,25	12.781,25	11.000,00	1.781,25
2/010000+829000	Sonstige Erträge	2116	3116	18	491,15	300,00	191,15	491,15	300,00	191,15
<b>SU 21 / 31</b>	<b>Summe Erträge / Einzahlungen operative Gebarung</b>				<b>13.272,40</b>	<b>11.300,00</b>	<b>1.972,40</b>	<b>13.272,40</b>	<b>11.300,00</b>	<b>1.972,40</b>
1/010000-400000	Geringwertige Wirtschaftsgüter (GWG)	2221	3221	23	1.283,59	2.000,00	-716,41	1.283,59	2.000,00	-716,41
1/010000-451000	Heizkosten Gemeindeamt	2221	3221	23	10.111,78	10.100,00	11,78	10.111,78	10.100,00	11,78
1/010000-454000	Reinigungsmittel	2221	3221	23	2.932,32	2.000,00	932,32	2.932,32	2.000,00	932,32

		MVAG			Ergebnisrechnung			Finanzierungsrechnung		
		EH	FH	VCQU	RA 2025	VA 2025	RA - VA	RA 2025	VA 2025	RA - VA
1/010000-456000	Schreib-, Zeichen- und Sonstige Büroartikel	2221	3221	23	2.924,44	2.200,00	724,44	2.924,44	2.200,00	724,44
1/010000-457000	Druckwerke	2221	3221	23	547,91	1.000,00	-452,09	547,91	1.000,00	-452,09
1/010000-459000	Sonstige Verbrauchsgüter	2221	3221	23	3.479,98	4.000,00	-520,02	3.479,98	4.000,00	-520,02
1/010000-510000	Bezüge VB Schema I Angestellte	2211	3211	20	137.709,97	153.000,00	-15.290,03	137.709,97	153.000,00	-15.290,03
1/010000-511000	Bezüge VB Schema II Arbeiter	2211	3211	20	13.166,44	13.500,00	-333,56	13.166,44	13.500,00	-333,56
1/010000-522000	Geldbezüge der nicht ganzjährig beschäftigten Angestellten	2211	3211	20	2.800,00	2.500,00	300,00	2.800,00	2.500,00	300,00
1/010000-523000	Bezüge - nicht ganzjährig beschäftigte Arbeiter	2211	3211	20		100,00	-100,00		100,00	-100,00
1/010000-565000	Mehrleistungsvergütungen	2211	3211	20	175,86	1.000,00	-824,14	175,86	1.000,00	-824,14
1/010000-569000	Gemeindeamt Sonst.Nebengebühren	2211	3211	20	3.822,17	4.000,00	-177,83	3.822,17	4.000,00	-177,83
1/010000-580000	DGB - Ausgleichsfonds FIAF	2212	3212	20	5.850,41	6.700,00	-849,59	5.850,41	6.700,00	-849,59
1/010000-582000	DGB Sozialversicherung VB	2212	3212	20	33.897,27	33.000,00	897,27	33.897,27	33.000,00	897,27
1/010000-592000	Dotierung von Rückstellungen für Jubiläumswendungen	2214			1.057,20	1.800,00	-742,80			
1/010000-600000	Stromkosten	2222	3222	24	6.457,24	8.000,00	-1.542,76	7.231,75	8.000,00	-768,25
1/010000-614000	Instandhaltung v.Gebäuden	2224	3224	24	1.376,35	2.000,00	-623,65	1.376,35	2.000,00	-623,65
1/010000-630000	Porto Gemeindeamt	2222	3222	24	7.014,89	7.000,00	14,89	7.014,89	7.000,00	14,89
1/010000-631000	Telefongebühren	2222	3222	24	1.375,94	1.200,00	175,94	1.375,94	1.200,00	175,94
1/010000-631100	Wartung, Gebühren Homepage	2222	3222	24	10.104,19	7.000,00	3.104,19	10.104,19	7.000,00	3.104,19
1/010000-640000	Rechtskosten	2222	3222	24	196,40	500,00	-303,60	196,40	500,00	-303,60
1/010000-670000	Versicherungen	2222	3222	24	5.997,70	5.200,00	797,70	5.997,70	5.200,00	797,70
1/010000-680000	Planmäßige Abschreibung	2226			11.926,82	11.000,00	926,82			
1/010000-724000	Reisegebühren Bedienstete	2225	3225	24	442,34	200,00	242,34	442,34	200,00	242,34
1/010000-728000	Kopienherstellung Entgelt Service	2225	3225	24	11.999,75	11.000,00	999,75	11.999,75	11.000,00	999,75
1/010000-728100	Werbeeinschaltungen in Druckwerken, audiovisuellen Medien	2225	3225			500,00	-500,00		500,00	-500,00
<b>SU 22 / 32</b>	<b>Summe Aufwendungen / Auszahlungen operative Gebarung</b>				<b>276.650,96</b>	<b>290.500,00</b>	<b>-13.849,04</b>	<b>264.441,45</b>	<b>277.700,00</b>	<b>-13.258,55</b>
<b>SA 0 / SA 1</b>	<b>(0) Nettoergebnis (21 - 22) / (1) Geldfluss operative Gebarung (31 - 32)</b>				<b>-263.378,56</b>	<b>-279.200,00</b>	<b>15.821,44</b>	<b>-251.169,05</b>	<b>-266.400,00</b>	<b>15.230,95</b>
<b>SU 23</b>	<b>Summe Haushaltsrücklagen</b>				<b>0,00</b>	<b>0,00</b>	<b>0,00</b>	<b>0,00</b>	<b>0,00</b>	<b>0,00</b>
<b>SA00</b>	<b>Nettoergebnis nach Zuw./Entn. Haushaltsrücklagen (Saldo 0 +/- SU23)</b>				<b>-263.378,56</b>	<b>-279.200,00</b>	<b>15.821,44</b>			
<b>Investive Gebarung</b>										
<b>SU 33</b>	<b>Summe Einzahlungen investive Gebarung</b>							<b>0,00</b>	<b>0,00</b>	<b>0,00</b>
1/010000-020000	Ankauf von Maschinen		3414	2 41					100,00	-100,00
1/010000-042000	Amtsausstattung		3415	2 41				3.373,66	4.000,00	-626,34
1/010000-070000	Aktivierungsfähige Rechte (immaterielle Vermögenswerte)		3411	2 42				1.834,66	2.000,00	-165,34
<b>SU 34</b>	<b>Summe Auszahlungen investive Gebarung</b>							<b>5.208,32</b>	<b>6.100,00</b>	<b>-891,68</b>
<b>SA2</b>	<b>Saldo (2) Geldfluss aus der Investiven Gebarung (33 - 34)</b>							<b>-5.208,32</b>	<b>-6.100,00</b>	<b>891,68</b>

		MVAG	MVAG	VCQU	Ergebnisrechnung			Finanzierungsrechnung		
		EH	FH		RA 2025	VA 2025	RA - VA	RA 2025	VA 2025	RA - VA
<b>SA3</b>	<b>Saldo (3) Nettofinanzierungssaldo (Saldo 1 + Saldo 2)</b>							<b>-256.377,37</b>	<b>-272.500,00</b>	<b>16.122,63</b>
<b>Finanzierungstätigkeit</b>										
<b>SU 35</b>	<b>Summe Einzahlungen aus der Finanzierungstätigkeit</b>							<b>0,00</b>	<b>0,00</b>	<b>0,00</b>
<b>SU 36</b>	<b>Summe Auszahlungen aus der Finanzierungstätigkeit</b>							<b>0,00</b>	<b>0,00</b>	<b>0,00</b>
<b>SA4</b>	<b>Saldo (4) Geldfluss aus der Finanzierungstätigkeit (35 – 36)</b>							<b>0,00</b>	<b>0,00</b>	<b>0,00</b>
<b>SA5</b>	<b>Saldo (5) Geldfluss aus der voranschlagswirksamen Gebarung (Saldo 3 + Saldo 4)</b>							<b>-256.377,37</b>	<b>-272.500,00</b>	<b>16.122,63</b>
<b>019 Repräsentation</b>										
<b>019000 Repräsentation</b>										
<b>Operative Gebarung</b>										
<b>SU 21 / 31</b>	<b>Summe Erträge / Einzahlungen operative Gebarung</b>				<b>0,00</b>	<b>0,00</b>	<b>0,00</b>	<b>0,00</b>	<b>0,00</b>	<b>0,00</b>
1/019000-723000	Repräsentationsausgaben	2225	3225	24	9.589,12	8.000,00	1.589,12	9.589,12	8.000,00	1.589,12
<b>SU 22 / 32</b>	<b>Summe Aufwendungen / Auszahlungen operative Gebarung</b>				<b>9.589,12</b>	<b>8.000,00</b>	<b>1.589,12</b>	<b>9.589,12</b>	<b>8.000,00</b>	<b>1.589,12</b>
<b>SA 0 / SA 1</b>	<b>(0) Nettoergebnis (21 - 22) / (1) Geldfluss operative Gebarung (31 – 32)</b>				<b>-9.589,12</b>	<b>-8.000,00</b>	<b>-1.589,12</b>	<b>-9.589,12</b>	<b>-8.000,00</b>	<b>-1.589,12</b>
<b>SU 23</b>	<b>Summe Haushaltsrücklagen</b>				<b>0,00</b>	<b>0,00</b>	<b>0,00</b>	<b>0,00</b>	<b>0,00</b>	<b>0,00</b>
<b>SA00</b>	<b>Nettoergebnis nach Zuw./Entn. Haushaltsrücklagen (Saldo 0 +/- SU23)</b>				<b>-9.589,12</b>	<b>-8.000,00</b>	<b>-1.589,12</b>			
<b>Investive Gebarung</b>										
<b>SU 33</b>	<b>Summe Einzahlungen investive Gebarung</b>							<b>0,00</b>	<b>0,00</b>	<b>0,00</b>
<b>SU 34</b>	<b>Summe Auszahlungen investive Gebarung</b>							<b>0,00</b>	<b>0,00</b>	<b>0,00</b>
<b>SA2</b>	<b>Saldo (2) Geldfluss aus der Investiven Gebarung (33 – 34)</b>							<b>0,00</b>	<b>0,00</b>	<b>0,00</b>
<b>SA3</b>	<b>Saldo (3) Nettofinanzierungssaldo (Saldo 1 + Saldo 2)</b>							<b>-9.589,12</b>	<b>-8.000,00</b>	<b>-1.589,12</b>
<b>Finanzierungstätigkeit</b>										
<b>SU 35</b>	<b>Summe Einzahlungen aus der Finanzierungstätigkeit</b>							<b>0,00</b>	<b>0,00</b>	<b>0,00</b>
<b>SU 36</b>	<b>Summe Auszahlungen aus der Finanzierungstätigkeit</b>							<b>0,00</b>	<b>0,00</b>	<b>0,00</b>
<b>SA4</b>	<b>Saldo (4) Geldfluss aus der Finanzierungstätigkeit (35 – 36)</b>							<b>0,00</b>	<b>0,00</b>	<b>0,00</b>
<b>SA5</b>	<b>Saldo (5) Geldfluss aus der voranschlagswirksamen Gebarung (Saldo 3 + Saldo 4)</b>							<b>-9.589,12</b>	<b>-8.000,00</b>	<b>-1.589,12</b>
<b>02 Hauptverwaltung</b>										
<b>021 Statistisches Amt</b>										
<b>021000 Statistisches Amt</b>										
<b>Operative Gebarung</b>										
2/021000+816000	Ersatz für Statistische Erhebungen	2114	3114	13	55,12	100,00	-44,88	55,12	100,00	-44,88
<b>SU 21 / 31</b>	<b>Summe Erträge / Einzahlungen operative Gebarung</b>				<b>55,12</b>	<b>100,00</b>	<b>-44,88</b>	<b>55,12</b>	<b>100,00</b>	<b>-44,88</b>
<b>SU 22 / 32</b>	<b>Summe Aufwendungen / Auszahlungen operative Gebarung</b>				<b>0,00</b>	<b>0,00</b>	<b>0,00</b>	<b>0,00</b>	<b>0,00</b>	<b>0,00</b>
<b>SA 0 / SA 1</b>	<b>(0) Nettoergebnis (21 - 22) / (1) Geldfluss operative Gebarung (31 – 32)</b>				<b>55,12</b>	<b>100,00</b>	<b>-44,88</b>	<b>55,12</b>	<b>100,00</b>	<b>-44,88</b>
<b>SU 23</b>	<b>Summe Haushaltsrücklagen</b>				<b>0,00</b>	<b>0,00</b>	<b>0,00</b>	<b>0,00</b>	<b>0,00</b>	<b>0,00</b>
<b>SA00</b>	<b>Nettoergebnis nach Zuw./Entn. Haushaltsrücklagen (Saldo 0 +/- SU23)</b>				<b>55,12</b>	<b>100,00</b>	<b>-44,88</b>			

	MVAG EH	MVAG FH	VCQU	Ergebnisrechnung			Finanzierungsrechnung		
				RA 2025	VA 2025	RA - VA	RA 2025	VA 2025	RA - VA
<b>Investive Gebarung</b>									
SU 33							0,00	0,00	0,00
SU 34							0,00	0,00	0,00
SA2							0,00	0,00	0,00
SA3							55,12	100,00	-44,88
<b>Finanzierungstätigkeit</b>									
SU 35							0,00	0,00	0,00
SU 36							0,00	0,00	0,00
SA4							0,00	0,00	0,00
SA5							55,12	100,00	-44,88
022									
022000									
<b>Operative Gebarung</b>									
SU 21 / 31				0,00	0,00	0,00	0,00	0,00	0,00
1/022000-456000			2221 3221 23	451,69	500,00	-48,31	451,69	500,00	-48,31
1/022000-565000			2211 3211 20	1.321,75	2.000,00	-678,25	1.321,75	2.000,00	-678,25
1/022000-680000			2226	1.481,44	1.500,00	-18,56			
SU 22 / 32				3.254,88	4.000,00	-745,12	1.773,44	2.500,00	-726,56
SA 0 / SA 1				-3.254,88	-4.000,00	745,12	-1.773,44	-2.500,00	726,56
SU 23				0,00	0,00	0,00	0,00	0,00	0,00
SA00				-3.254,88	-4.000,00	745,12			
<b>Investive Gebarung</b>									
SU 33							0,00	0,00	0,00
SU 34							0,00	0,00	0,00
SA2							0,00	0,00	0,00
SA3							-1.773,44	-2.500,00	726,56
<b>Finanzierungstätigkeit</b>									
SU 35							0,00	0,00	0,00
SU 36							0,00	0,00	0,00
SA4							0,00	0,00	0,00
SA5							-1.773,44	-2.500,00	726,56

		MVAG			Ergebnisrechnung			Finanzierungsrechnung		
		MVAG EH	MVAG FH	VCQU	RA 2025	VA 2025	RA - VA	RA 2025	VA 2025	RA - VA
<b>024</b>	<b>Wahlamt</b>									
<b>024000</b>	<b>Wahlamt</b>									
<b>Operative Gebarung</b>										
2/024000+816000	Kostenbeiträge für Wahlen	2114	3114	13	2.965,20	1.600,00	1.365,20	2.965,20	1.600,00	1.365,20
<b>SU 21 / 31</b>	<b>Summe Erträge / Einzahlungen operative Gebarung</b>				<b>2.965,20</b>	<b>1.600,00</b>	<b>1.365,20</b>	<b>2.965,20</b>	<b>1.600,00</b>	<b>1.365,20</b>
1/024000-728000	Kosten der Wahlen	2225	3225	24	3.478,03	3.500,00	-21,97	3.478,03	3.500,00	-21,97
<b>SU 22 / 32</b>	<b>Summe Aufwendungen / Auszahlungen operative Gebarung</b>				<b>3.478,03</b>	<b>3.500,00</b>	<b>-21,97</b>	<b>3.478,03</b>	<b>3.500,00</b>	<b>-21,97</b>
<b>SA 0 / SA 1</b>	<b>(0) Nettoergebnis (21 - 22) / (1) Geldfluss operative Gebarung (31 - 32)</b>				<b>-512,83</b>	<b>-1.900,00</b>	<b>1.387,17</b>	<b>-512,83</b>	<b>-1.900,00</b>	<b>1.387,17</b>
<b>SU 23</b>	<b>Summe Haushaltsrücklagen</b>				<b>0,00</b>	<b>0,00</b>	<b>0,00</b>	<b>0,00</b>	<b>0,00</b>	<b>0,00</b>
<b>SA00</b>	<b>Nettoergebnis nach Zuw./Entn. Haushaltsrücklagen (Saldo 0 +/- SU23)</b>				<b>-512,83</b>	<b>-1.900,00</b>	<b>1.387,17</b>			
<b>Investive Gebarung</b>										
<b>SU 33</b>	<b>Summe Einzahlungen investive Gebarung</b>							<b>0,00</b>	<b>0,00</b>	<b>0,00</b>
<b>SU 34</b>	<b>Summe Auszahlungen investive Gebarung</b>							<b>0,00</b>	<b>0,00</b>	<b>0,00</b>
<b>SA2</b>	<b>Saldo (2) Geldfluss aus der Investiven Gebarung (33 - 34)</b>							<b>0,00</b>	<b>0,00</b>	<b>0,00</b>
<b>SA3</b>	<b>Saldo (3) Nettofinanzierungssaldo (Saldo 1 + Saldo 2)</b>							<b>-512,83</b>	<b>-1.900,00</b>	<b>1.387,17</b>
<b>Finanzierungstätigkeit</b>										
<b>SU 35</b>	<b>Summe Einzahlungen aus der Finanzierungstätigkeit</b>							<b>0,00</b>	<b>0,00</b>	<b>0,00</b>
<b>SU 36</b>	<b>Summe Auszahlungen aus der Finanzierungstätigkeit</b>							<b>0,00</b>	<b>0,00</b>	<b>0,00</b>
<b>SA4</b>	<b>Saldo (4) Geldfluss aus der Finanzierungstätigkeit (35 - 36)</b>							<b>0,00</b>	<b>0,00</b>	<b>0,00</b>
<b>SA5</b>	<b>Saldo (5) Geldfluss aus der voranschlagswirksamen Gebarung (Saldo 3 + Saldo 4)</b>							<b>-512,83</b>	<b>-1.900,00</b>	<b>1.387,17</b>
<b>025</b>	<b>Staatsbürgerschaft</b>									
<b>025000</b>	<b>Staatsbürgerschaft</b>									
<b>Operative Gebarung</b>										
2/025000+861100	Staatsbürgerschaftsevidenz Landesbeitrag	2121	3121	15	407,00	400,00	7,00	407,00	400,00	7,00
<b>SU 21 / 31</b>	<b>Summe Erträge / Einzahlungen operative Gebarung</b>				<b>407,00</b>	<b>400,00</b>	<b>7,00</b>	<b>407,00</b>	<b>400,00</b>	<b>7,00</b>
<b>SU 22 / 32</b>	<b>Summe Aufwendungen / Auszahlungen operative Gebarung</b>				<b>0,00</b>	<b>0,00</b>	<b>0,00</b>	<b>0,00</b>	<b>0,00</b>	<b>0,00</b>
<b>SA 0 / SA 1</b>	<b>(0) Nettoergebnis (21 - 22) / (1) Geldfluss operative Gebarung (31 - 32)</b>				<b>407,00</b>	<b>400,00</b>	<b>7,00</b>	<b>407,00</b>	<b>400,00</b>	<b>7,00</b>
<b>SU 23</b>	<b>Summe Haushaltsrücklagen</b>				<b>0,00</b>	<b>0,00</b>	<b>0,00</b>	<b>0,00</b>	<b>0,00</b>	<b>0,00</b>
<b>SA00</b>	<b>Nettoergebnis nach Zuw./Entn. Haushaltsrücklagen (Saldo 0 +/- SU23)</b>				<b>407,00</b>	<b>400,00</b>	<b>7,00</b>			
<b>Investive Gebarung</b>										
<b>SU 33</b>	<b>Summe Einzahlungen investive Gebarung</b>							<b>0,00</b>	<b>0,00</b>	<b>0,00</b>
<b>SU 34</b>	<b>Summe Auszahlungen investive Gebarung</b>							<b>0,00</b>	<b>0,00</b>	<b>0,00</b>
<b>SA2</b>	<b>Saldo (2) Geldfluss aus der Investiven Gebarung (33 - 34)</b>							<b>0,00</b>	<b>0,00</b>	<b>0,00</b>
<b>SA3</b>	<b>Saldo (3) Nettofinanzierungssaldo (Saldo 1 + Saldo 2)</b>							<b>407,00</b>	<b>400,00</b>	<b>7,00</b>
<b>Finanzierungstätigkeit</b>										
<b>SU 35</b>	<b>Summe Einzahlungen aus der Finanzierungstätigkeit</b>							<b>0,00</b>	<b>0,00</b>	<b>0,00</b>

	MVAG	MVAG	VCQU	Ergebnisrechnung			Finanzierungsrechnung			
				EH	FH	RA 2025	VA 2025	RA - VA	RA 2025	VA 2025
SU 36								0,00	0,00	0,00
SA4								0,00	0,00	0,00
SA5								407,00	400,00	7,00
026										
026000										
<b>Operative Gebarung</b>										
SU 21 / 31								0,00	0,00	0,00
1/026000-680000								80,00	100,00	-20,00
SU 22 / 32								80,00	100,00	-20,00
SA 0 / SA 1								-80,00	-100,00	20,00
SU 23								0,00	0,00	0,00
SA00								-80,00	-100,00	20,00
<b>Investive Gebarung</b>										
SU 33								0,00	0,00	0,00
SU 34								0,00	0,00	0,00
SA2								0,00	0,00	0,00
SA3								0,00	0,00	0,00
<b>Finanzierungstätigkeit</b>										
SU 35								0,00	0,00	0,00
SU 36								0,00	0,00	0,00
SA4								0,00	0,00	0,00
SA5								0,00	0,00	0,00
029										
029000										
<b>Operative Gebarung</b>										
SU 21 / 31								0,00	0,00	0,00
1/029000-650000								190,20	200,00	-9,80
1/029000-680000								21.401,64	21.400,00	1,64
SU 22 / 32								21.591,84	21.600,00	-8,16
SA 0 / SA 1								-21.591,84	-21.600,00	8,16
SU 23								0,00	0,00	0,00
SA00								-21.591,84	-21.600,00	8,16
<b>Investive Gebarung</b>										
SU 33								0,00	0,00	0,00
SU 34								0,00	0,00	0,00
SA2								0,00	0,00	0,00

		MVAG	MVAG	VCQU	Ergebnisrechnung			Finanzierungsrechnung		
		EH	FH		RA 2025	VA 2025	RA - VA	RA 2025	VA 2025	RA - VA
<b>SA3</b>	<b>Saldo (3) Nettofinanzierungssaldo (Saldo 1 + Saldo 2)</b>							<b>-190,20</b>	<b>-200,00</b>	<b>9,80</b>
<b>Finanzierungstätigkeit</b>										
<b>SU 35</b>	<b>Summe Einzahlungen aus der Finanzierungstätigkeit</b>							<b>0,00</b>	<b>0,00</b>	<b>0,00</b>
1/029000-346000	Tilgung von Bankdarlehen		3614	65				4.000,00	4.000,00	
<b>SU 36</b>	<b>Summe Auszahlungen aus der Finanzierungstätigkeit</b>							<b>4.000,00</b>	<b>4.000,00</b>	<b>0,00</b>
<b>SA4</b>	<b>Saldo (4) Geldfluss aus der Finanzierungstätigkeit (35 – 36)</b>							<b>-4.000,00</b>	<b>-4.000,00</b>	<b>0,00</b>
<b>SA5</b>	<b>Saldo (5) Geldfluss aus der voranschlagswirksamen Gebarung (Saldo 3 + Saldo 4)</b>							<b>-4.190,20</b>	<b>-4.200,00</b>	<b>9,80</b>
<b>03 Bauverwaltung</b>										
<b>031 Amt für Raumordnung und Raumplanung</b>										
<b>031000 Amt für Raumordnung und Raumplanung</b>										
<b>Operative Gebarung</b>										
2/031000+816000	Kostenbeiträge (Kostenersätze) für sonstige Leistungen	2114	3114	13				16.000,00		16.000,00
<b>SU 21 / 31</b>	<b>Summe Erträge / Einzahlungen operative Gebarung</b>				<b>0,00</b>	<b>0,00</b>	<b>0,00</b>	<b>16.000,00</b>	<b>0,00</b>	<b>16.000,00</b>
1/031000-680000	Planmäßige Abschreibung	2226			15.867,43	12.100,00	3.767,43			
1/031000-726000	G I S - Datenwartung GVU	2225	3225	24	3.521,90	2.500,00	1.021,90	3.521,90	2.500,00	1.021,90
1/031000-728000	Flächenwidmungsplan	2225	3225	24	1.926,92	5.000,00	-3.073,08	1.926,92	5.000,00	-3.073,08
<b>SU 22 / 32</b>	<b>Summe Aufwendungen / Auszahlungen operative Gebarung</b>				<b>21.316,25</b>	<b>19.600,00</b>	<b>1.716,25</b>	<b>5.448,82</b>	<b>7.500,00</b>	<b>-2.051,18</b>
<b>SA 0 / SA 1</b>	<b>(0) Nettoergebnis (21 - 22) / (1) Geldfluss operative Gebarung (31 – 32)</b>				<b>-21.316,25</b>	<b>-19.600,00</b>	<b>-1.716,25</b>	<b>10.551,18</b>	<b>-7.500,00</b>	<b>18.051,18</b>
<b>SU 23</b>	<b>Summe Haushaltsrücklagen</b>				<b>0,00</b>	<b>0,00</b>	<b>0,00</b>	<b>0,00</b>	<b>0,00</b>	<b>0,00</b>
<b>SA00</b>	<b>Nettoergebnis nach Zuw./Entn. Haushaltsrücklagen (Saldo 0 +/- SU23)</b>				<b>-21.316,25</b>	<b>-19.600,00</b>	<b>-1.716,25</b>			
<b>Investive Gebarung</b>										
<b>SU 33</b>	<b>Summe Einzahlungen investive Gebarung</b>							<b>0,00</b>	<b>0,00</b>	<b>0,00</b>
1/031000-070000	Flächenwidmungsplan - Aktivierungsfähige Rechte (immaterielle Vermögenswerte)		3411	2 42				34.353,67	25.000,00	9.353,67
<b>SU 34</b>	<b>Summe Auszahlungen investive Gebarung</b>							<b>34.353,67</b>	<b>25.000,00</b>	<b>9.353,67</b>
<b>SA2</b>	<b>Saldo (2) Geldfluss aus der Investiven Gebarung (33 – 34)</b>							<b>-34.353,67</b>	<b>-25.000,00</b>	<b>-9.353,67</b>
<b>SA3</b>	<b>Saldo (3) Nettofinanzierungssaldo (Saldo 1 + Saldo 2)</b>							<b>-23.802,49</b>	<b>-32.500,00</b>	<b>8.697,51</b>
<b>Finanzierungstätigkeit</b>										
<b>SU 35</b>	<b>Summe Einzahlungen aus der Finanzierungstätigkeit</b>							<b>0,00</b>	<b>0,00</b>	<b>0,00</b>
<b>SU 36</b>	<b>Summe Auszahlungen aus der Finanzierungstätigkeit</b>							<b>0,00</b>	<b>0,00</b>	<b>0,00</b>
<b>SA4</b>	<b>Saldo (4) Geldfluss aus der Finanzierungstätigkeit (35 – 36)</b>							<b>0,00</b>	<b>0,00</b>	<b>0,00</b>
<b>SA5</b>	<b>Saldo (5) Geldfluss aus der voranschlagswirksamen Gebarung (Saldo 3 + Saldo 4)</b>							<b>-23.802,49</b>	<b>-32.500,00</b>	<b>8.697,51</b>

	MVAG EH	MVAG FH	VCQU	Ergebnisrechnung			Finanzierungsrechnung			
				RA 2025	VA 2025	RA - VA	RA 2025	VA 2025	RA - VA	
<b>06</b>	<b>Sonstige Maßnahmen</b>									
<b>060</b>	<b>Beiträge an Verbände, Vereine oder sonstige Organisationen</b>									
<b>060000</b>	<b>Beiträge an Verbände, Vereine und sonstige Organisationen</b>									
<b>Operative Gebarung</b>										
<b>SU 21 / 31</b>	<b>Summe Erträge / Einzahlungen operative Gebarung</b>			<b>0,00</b>	<b>0,00</b>	<b>0,00</b>	<b>0,00</b>	<b>0,00</b>	<b>0,00</b>	
1/060000-726000	Beiträge an Verbände, Gemeindevertreterverband	2225	3225	24	33.716,69	34.000,00	-283,31	33.716,69	34.000,00	-283,31
<b>SU 22 / 32</b>	<b>Summe Aufwendungen / Auszahlungen operative Gebarung</b>			<b>33.716,69</b>	<b>34.000,00</b>	<b>-283,31</b>	<b>33.716,69</b>	<b>34.000,00</b>	<b>-283,31</b>	
<b>SA 0 / SA 1</b>	<b>(0) Nettoergebnis (21 - 22) / (1) Geldfluss operative Gebarung (31 – 32)</b>			<b>-33.716,69</b>	<b>-34.000,00</b>	<b>283,31</b>	<b>-33.716,69</b>	<b>-34.000,00</b>	<b>283,31</b>	
<b>SU 23</b>	<b>Summe Haushaltsrücklagen</b>			<b>0,00</b>	<b>0,00</b>	<b>0,00</b>	<b>0,00</b>	<b>0,00</b>	<b>0,00</b>	
<b>SA00</b>	<b>Nettoergebnis nach Zuw./Entn. Haushaltsrücklagen (Saldo 0 +/- SU23)</b>			<b>-33.716,69</b>	<b>-34.000,00</b>	<b>283,31</b>				
<b>Investive Gebarung</b>										
<b>SU 33</b>	<b>Summe Einzahlungen investive Gebarung</b>						<b>0,00</b>	<b>0,00</b>	<b>0,00</b>	
<b>SU 34</b>	<b>Summe Auszahlungen investive Gebarung</b>						<b>0,00</b>	<b>0,00</b>	<b>0,00</b>	
<b>SA2</b>	<b>Saldo (2) Geldfluss aus der Investiven Gebarung (33 – 34)</b>						<b>0,00</b>	<b>0,00</b>	<b>0,00</b>	
<b>SA3</b>	<b>Saldo (3) Nettofinanzierungssaldo (Saldo 1 + Saldo 2)</b>						<b>-33.716,69</b>	<b>-34.000,00</b>	<b>283,31</b>	
<b>Finanzierungstätigkeit</b>										
<b>SU 35</b>	<b>Summe Einzahlungen aus der Finanzierungstätigkeit</b>						<b>0,00</b>	<b>0,00</b>	<b>0,00</b>	
<b>SU 36</b>	<b>Summe Auszahlungen aus der Finanzierungstätigkeit</b>						<b>0,00</b>	<b>0,00</b>	<b>0,00</b>	
<b>SA4</b>	<b>Saldo (4) Geldfluss aus der Finanzierungstätigkeit (35 – 36)</b>						<b>0,00</b>	<b>0,00</b>	<b>0,00</b>	
<b>SA5</b>	<b>Saldo (5) Geldfluss aus der voranschlagswirksamen Gebarung (Saldo 3 + Saldo 4)</b>						<b>-33.716,69</b>	<b>-34.000,00</b>	<b>283,31</b>	
<b>061</b>	<b>Sonstige Subventionen</b>									
<b>061000</b>	<b>Sonstige Subventionen</b>									
<b>Operative Gebarung</b>										
<b>SU 21 / 31</b>	<b>Summe Erträge / Einzahlungen operative Gebarung</b>			<b>0,00</b>	<b>0,00</b>	<b>0,00</b>	<b>0,00</b>	<b>0,00</b>	<b>0,00</b>	
1/061000-757000	Transfers an private Organisationen ohne Erwerbszweck	2234	3234	27	570,00	1.000,00	-430,00	570,00	1.000,00	-430,00
<b>SU 22 / 32</b>	<b>Summe Aufwendungen / Auszahlungen operative Gebarung</b>			<b>570,00</b>	<b>1.000,00</b>	<b>-430,00</b>	<b>570,00</b>	<b>1.000,00</b>	<b>-430,00</b>	
<b>SA 0 / SA 1</b>	<b>(0) Nettoergebnis (21 - 22) / (1) Geldfluss operative Gebarung (31 – 32)</b>			<b>-570,00</b>	<b>-1.000,00</b>	<b>430,00</b>	<b>-570,00</b>	<b>-1.000,00</b>	<b>430,00</b>	
<b>SU 23</b>	<b>Summe Haushaltsrücklagen</b>			<b>0,00</b>	<b>0,00</b>	<b>0,00</b>	<b>0,00</b>	<b>0,00</b>	<b>0,00</b>	
<b>SA00</b>	<b>Nettoergebnis nach Zuw./Entn. Haushaltsrücklagen (Saldo 0 +/- SU23)</b>			<b>-570,00</b>	<b>-1.000,00</b>	<b>430,00</b>				
<b>Investive Gebarung</b>										
<b>SU 33</b>	<b>Summe Einzahlungen investive Gebarung</b>						<b>0,00</b>	<b>0,00</b>	<b>0,00</b>	
<b>SU 34</b>	<b>Summe Auszahlungen investive Gebarung</b>						<b>0,00</b>	<b>0,00</b>	<b>0,00</b>	
<b>SA2</b>	<b>Saldo (2) Geldfluss aus der Investiven Gebarung (33 – 34)</b>						<b>0,00</b>	<b>0,00</b>	<b>0,00</b>	
<b>SA3</b>	<b>Saldo (3) Nettofinanzierungssaldo (Saldo 1 + Saldo 2)</b>						<b>-570,00</b>	<b>-1.000,00</b>	<b>430,00</b>	

		MVAG	MVAG	VCQU	Ergebnisrechnung			Finanzierungsrechnung		
		EH	FH		RA 2025	VA 2025	RA - VA	RA 2025	VA 2025	RA - VA
<b>Finanzierungstätigkeit</b>										
SU 35	Summe Einzahlungen aus der Finanzierungstätigkeit							0,00	0,00	0,00
SU 36	Summe Auszahlungen aus der Finanzierungstätigkeit							0,00	0,00	0,00
SA4	Saldo (4) Geldfluss aus der Finanzierungstätigkeit (35 – 36)							0,00	0,00	0,00
SA5	Saldo (5) Geldfluss aus der voranschlagswirksamen Gebarung (Saldo 3 + Saldo 4)							-570,00	-1.000,00	430,00
<b>062 Ehrungen und Auszeichnungen</b>										
<b>062000 Ehrungen und Auszeichnungen</b>										
<b>Operative Gebarung</b>										
SU 21 / 31	Summe Erträge / Einzahlungen operative Gebarung				0,00	0,00	0,00	0,00	0,00	0,00
1/062000-728000	Ehrungen / Auszeichnungen / Jubilare	2225	3225	24	2.229,95	3.000,00	-770,05	2.229,95	3.000,00	-770,05
SU 22 / 32	Summe Aufwendungen / Auszahlungen operative Gebarung				2.229,95	3.000,00	-770,05	2.229,95	3.000,00	-770,05
SA 0 / SA 1	(0) Nettoergebnis (21 - 22) / (1) Geldfluss operative Gebarung (31 – 32)				-2.229,95	-3.000,00	770,05	-2.229,95	-3.000,00	770,05
SU 23	Summe Haushaltsrücklagen				0,00	0,00	0,00	0,00	0,00	0,00
SA00	Nettoergebnis nach Zuw./Entn. Haushaltsrücklagen (Saldo 0 +/- SU23)				-2.229,95	-3.000,00	770,05			
<b>Investive Gebarung</b>										
SU 33	Summe Einzahlungen investive Gebarung							0,00	0,00	0,00
SU 34	Summe Auszahlungen investive Gebarung							0,00	0,00	0,00
SA2	Saldo (2) Geldfluss aus der Investiven Gebarung (33 – 34)							0,00	0,00	0,00
SA3	Saldo (3) Nettofinanzierungssaldo (Saldo 1 + Saldo 2)							-2.229,95	-3.000,00	770,05
<b>Finanzierungstätigkeit</b>										
SU 35	Summe Einzahlungen aus der Finanzierungstätigkeit							0,00	0,00	0,00
SU 36	Summe Auszahlungen aus der Finanzierungstätigkeit							0,00	0,00	0,00
SA4	Saldo (4) Geldfluss aus der Finanzierungstätigkeit (35 – 36)							0,00	0,00	0,00
SA5	Saldo (5) Geldfluss aus der voranschlagswirksamen Gebarung (Saldo 3 + Saldo 4)							-2.229,95	-3.000,00	770,05
<b>09 Personalbetreuung</b>										
<b>091 Personalausbildung und Personalfortbildung</b>										
<b>091000 Personalausbildung und Personalfortbildung</b>										
<b>Operative Gebarung</b>										
SU 21 / 31	Summe Erträge / Einzahlungen operative Gebarung				0,00	0,00	0,00	0,00	0,00	0,00
1/091000-728000	Schulung der Bediensteten	2225	3225	24	2.145,00	1.500,00	645,00	2.145,00	1.500,00	645,00
SU 22 / 32	Summe Aufwendungen / Auszahlungen operative Gebarung				2.145,00	1.500,00	645,00	2.145,00	1.500,00	645,00
SA 0 / SA 1	(0) Nettoergebnis (21 - 22) / (1) Geldfluss operative Gebarung (31 – 32)				-2.145,00	-1.500,00	-645,00	-2.145,00	-1.500,00	-645,00
SU 23	Summe Haushaltsrücklagen				0,00	0,00	0,00	0,00	0,00	0,00
SA00	Nettoergebnis nach Zuw./Entn. Haushaltsrücklagen (Saldo 0 +/- SU23)				-2.145,00	-1.500,00	-645,00			

	MVAG	MVAG	VCQU	Ergebnisrechnung			Finanzierungsrechnung						
				EH	FH		RA 2025	VA 2025	RA - VA	RA 2025	VA 2025	RA - VA	
<b>Investive Gebarung</b>													
SU 33								0,00	0,00	0,00			
SU 34								0,00	0,00	0,00			
SA2								0,00	0,00	0,00			
SA3								-2.145,00	-1.500,00	-645,00			
<b>Finanzierungstätigkeit</b>													
SU 35								0,00	0,00	0,00			
SU 36								0,00	0,00	0,00			
SA4								0,00	0,00	0,00			
SA5								-2.145,00	-1.500,00	-645,00			
094													
094000													
<b>Operative Gebarung</b>													
SU 21 / 31								0,00	0,00	0,00			
1/094000-590000				2212	3212	20	5.038,80	6.000,00	-961,20	5.038,80	6.000,00	-961,20	
SU 22 / 32								5.038,80	6.000,00	-961,20	5.038,80	6.000,00	-961,20
SA 0 / SA 1								-5.038,80	-6.000,00	961,20	-5.038,80	-6.000,00	961,20
SU 23								0,00	0,00	0,00	0,00	0,00	0,00
SA00								-5.038,80	-6.000,00	961,20	-5.038,80	-6.000,00	961,20
<b>Investive Gebarung</b>													
SU 33								0,00	0,00	0,00			
SU 34								0,00	0,00	0,00			
SA2								0,00	0,00	0,00			
SA3								-5.038,80	-6.000,00	961,20			
<b>Finanzierungstätigkeit</b>													
SU 35								0,00	0,00	0,00			
SU 36								0,00	0,00	0,00			
SA4								0,00	0,00	0,00			
SA5								-5.038,80	-6.000,00	961,20			

		MVAG	MVAG	VCQU	Ergebnisrechnung			Finanzierungsrechnung		
		EH	FH		RA 2025	VA 2025	RA - VA	RA 2025	VA 2025	RA - VA
<b>1 Öffentliche Ordnung und Sicherheit</b>										
<b>13</b>	<b>Sonderpolizei</b>									
<b>131</b>	<b>Bau- und Feuerpolizei</b>									
<b>131000</b>	<b>Bau- und Feuerpolizei</b>									
<b>Operative Gebarung</b>										
2/131000+816000	Ersatz der Sachverständigenhonorare	2114	3114	13		500,00	-500,00	500,00		-500,00
<b>SU 21 / 31</b>	<b>Summe Erträge / Einzahlungen operative Gebarung</b>				<b>0,00</b>	<b>500,00</b>	<b>-500,00</b>	<b>0,00</b>	<b>500,00</b>	<b>-500,00</b>
1/131000-640200	Sachverständigengebühren	2222	3222	24		100,00	-100,00	100,00		-100,00
1/131000-640210	Feuerbeschau	2222	3222	24		100,00	-100,00	100,00		-100,00
<b>SU 22 / 32</b>	<b>Summe Aufwendungen / Auszahlungen operative Gebarung</b>				<b>0,00</b>	<b>200,00</b>	<b>-200,00</b>	<b>0,00</b>	<b>200,00</b>	<b>-200,00</b>
<b>SA 0 / SA 1</b>	<b>(0) Nettoergebnis (21 - 22) / (1) Geldfluss operative Gebarung (31 - 32)</b>				<b>0,00</b>	<b>300,00</b>	<b>-300,00</b>	<b>0,00</b>	<b>300,00</b>	<b>-300,00</b>
<b>SU 23</b>	<b>Summe Haushaltsrücklagen</b>				<b>0,00</b>	<b>0,00</b>	<b>0,00</b>	<b>0,00</b>	<b>0,00</b>	<b>0,00</b>
<b>SA00</b>	<b>Nettoergebnis nach Zuw./Entn. Haushaltsrücklagen (Saldo 0 +/- SU23)</b>				<b>0,00</b>	<b>300,00</b>	<b>-300,00</b>			
<b>Investive Gebarung</b>										
<b>SU 33</b>	<b>Summe Einzahlungen investive Gebarung</b>							<b>0,00</b>	<b>0,00</b>	<b>0,00</b>
<b>SU 34</b>	<b>Summe Auszahlungen investive Gebarung</b>							<b>0,00</b>	<b>0,00</b>	<b>0,00</b>
<b>SA2</b>	<b>Saldo (2) Geldfluss aus der Investiven Gebarung (33 - 34)</b>							<b>0,00</b>	<b>0,00</b>	<b>0,00</b>
<b>SA3</b>	<b>Saldo (3) Nettofinanzierungssaldo (Saldo 1 + Saldo 2)</b>							<b>0,00</b>	<b>300,00</b>	<b>-300,00</b>
<b>Finanzierungstätigkeit</b>										
<b>SU 35</b>	<b>Summe Einzahlungen aus der Finanzierungstätigkeit</b>							<b>0,00</b>	<b>0,00</b>	<b>0,00</b>
<b>SU 36</b>	<b>Summe Auszahlungen aus der Finanzierungstätigkeit</b>							<b>0,00</b>	<b>0,00</b>	<b>0,00</b>
<b>SA4</b>	<b>Saldo (4) Geldfluss aus der Finanzierungstätigkeit (35 - 36)</b>							<b>0,00</b>	<b>0,00</b>	<b>0,00</b>
<b>SA5</b>	<b>Saldo (5) Geldfluss aus der voranschlagswirksamen Gebarung (Saldo 3 + Saldo 4)</b>							<b>0,00</b>	<b>300,00</b>	<b>-300,00</b>
<b>133</b>	<b>Veterinärpolizei</b>									
<b>133000</b>	<b>Veterinärpolizei</b>									
<b>Operative Gebarung</b>										
2/133000+808000	Erlöse für Hundemarken	2116	3116	16	11,90	100,00	-88,10	11,90	100,00	-88,10
<b>SU 21 / 31</b>	<b>Summe Erträge / Einzahlungen operative Gebarung</b>				<b>11,90</b>	<b>100,00</b>	<b>-88,10</b>	<b>11,90</b>	<b>100,00</b>	<b>-88,10</b>
1/133000-413000	Hundemarken	2221	3221	23		100,00	-100,00	100,00		-100,00
<b>SU 22 / 32</b>	<b>Summe Aufwendungen / Auszahlungen operative Gebarung</b>				<b>0,00</b>	<b>100,00</b>	<b>-100,00</b>	<b>0,00</b>	<b>100,00</b>	<b>-100,00</b>
<b>SA 0 / SA 1</b>	<b>(0) Nettoergebnis (21 - 22) / (1) Geldfluss operative Gebarung (31 - 32)</b>				<b>11,90</b>	<b>0,00</b>	<b>11,90</b>	<b>11,90</b>	<b>0,00</b>	<b>11,90</b>
<b>SU 23</b>	<b>Summe Haushaltsrücklagen</b>				<b>0,00</b>	<b>0,00</b>	<b>0,00</b>	<b>0,00</b>	<b>0,00</b>	<b>0,00</b>
<b>SA00</b>	<b>Nettoergebnis nach Zuw./Entn. Haushaltsrücklagen (Saldo 0 +/- SU23)</b>				<b>11,90</b>	<b>0,00</b>	<b>11,90</b>			
<b>Investive Gebarung</b>										
<b>SU 33</b>	<b>Summe Einzahlungen investive Gebarung</b>							<b>0,00</b>	<b>0,00</b>	<b>0,00</b>

		MVAG			Ergebnisrechnung			Finanzierungsrechnung		
		MVAG	MVAG	VCQU	RA 2025	VA 2025	RA - VA	RA 2025	VA 2025	RA - VA
		EH	FH							
<b>SU 34</b>	<b>Summe Auszahlungen investive Gebarung</b>							<b>0,00</b>	<b>0,00</b>	<b>0,00</b>
<b>SA2</b>	<b>Saldo (2) Geldfluss aus der Investiven Gebarung (33 – 34)</b>							<b>0,00</b>	<b>0,00</b>	<b>0,00</b>
<b>SA3</b>	<b>Saldo (3) Nettofinanzierungssaldo (Saldo 1 + Saldo 2)</b>							<b>11,90</b>	<b>0,00</b>	<b>11,90</b>
<b>Finanzierungstätigkeit</b>										
<b>SU 35</b>	<b>Summe Einzahlungen aus der Finanzierungstätigkeit</b>							<b>0,00</b>	<b>0,00</b>	<b>0,00</b>
<b>SU 36</b>	<b>Summe Auszahlungen aus der Finanzierungstätigkeit</b>							<b>0,00</b>	<b>0,00</b>	<b>0,00</b>
<b>SA4</b>	<b>Saldo (4) Geldfluss aus der Finanzierungstätigkeit (35 – 36)</b>							<b>0,00</b>	<b>0,00</b>	<b>0,00</b>
<b>SA5</b>	<b>Saldo (5) Geldfluss aus der voranschlagswirksamen Gebarung (Saldo 3 + Saldo 4)</b>							<b>11,90</b>	<b>0,00</b>	<b>11,90</b>
<b>16</b>	<b>Feuerwehrwesen</b>									
<b>163</b>	<b>Freiwillige Feuerwehren</b>									
<b>163000</b>	<b>Freiwillige Feuerwehr</b>									
<b>Operative Gebarung</b>										
2/163000+811200	FF Strengberg Betriebskostenersätze	2115	3115	14	4.008,74	4.000,00	8,74	4.008,74	4.000,00	8,74
<b>SU 21 / 31</b>	<b>Summe Erträge / Einzahlungen operative Gebarung</b>				<b>4.008,74</b>	<b>4.000,00</b>	<b>8,74</b>	<b>4.008,74</b>	<b>4.000,00</b>	<b>8,74</b>
1/163000-451000	Heizkosten FF Strengberg	2221	3221	23	3.195,96	3.200,00	-4,04	3.195,96	3.200,00	-4,04
1/163000-600000	Stromkosten FF Strengberg	2222	3222		2.502,45	1.600,00	902,45	2.644,21	1.600,00	1.044,21
1/163000-614000	FF Strengberg Instandhaltung von Gebäuden und Bauten	2224	3224	24	6.870,53	5.000,00	1.870,53	6.870,53	5.000,00	1.870,53
1/163000-670000	FF Strengberg - Versicherungen	2222	3222	24	1.589,23	1.600,00	-10,77	1.589,23	1.600,00	-10,77
1/163000-680000	Planmäßige Abschreibung	2226			9.113,27	8.700,00	413,27			
1/163000-710000	FF Strengberg - Abgaben Etc..	2225	3225	24	969,22	1.500,00	-530,78	969,22	1.500,00	-530,78
1/163000-754000	FF Strengberg - Beitrag lfd. Betrieb	2231	3231	26	19.000,00	19.000,00		19.000,00	19.000,00	
<b>SU 22 / 32</b>	<b>Summe Aufwendungen / Auszahlungen operative Gebarung</b>				<b>43.240,66</b>	<b>40.600,00</b>	<b>2.640,66</b>	<b>34.269,15</b>	<b>31.900,00</b>	<b>2.369,15</b>
<b>SA 0 / SA 1</b>	<b>(0) Nettoergebnis (21 - 22) / (1) Geldfluss operative Gebarung (31 – 32)</b>				<b>-39.231,92</b>	<b>-36.600,00</b>	<b>-2.631,92</b>	<b>-30.260,41</b>	<b>-27.900,00</b>	<b>-2.360,41</b>
<b>SU 23</b>	<b>Summe Haushaltsrücklagen</b>				<b>0,00</b>	<b>0,00</b>	<b>0,00</b>	<b>0,00</b>	<b>0,00</b>	<b>0,00</b>
<b>SA00</b>	<b>Nettoergebnis nach Zuw./Entn. Haushaltsrücklagen (Saldo 0 +/- SU23)</b>				<b>-39.231,92</b>	<b>-36.600,00</b>	<b>-2.631,92</b>			
<b>Investive Gebarung</b>										
<b>SU 33</b>	<b>Summe Einzahlungen investive Gebarung</b>							<b>0,00</b>	<b>0,00</b>	<b>0,00</b>
1/163000-042000	Amts-, Betriebs- und Geschäftsausstattung		3415	2 41				7.587,71	4.500,00	3.087,71
<b>SU 34</b>	<b>Summe Auszahlungen investive Gebarung</b>							<b>7.587,71</b>	<b>4.500,00</b>	<b>3.087,71</b>
<b>SA2</b>	<b>Saldo (2) Geldfluss aus der Investiven Gebarung (33 – 34)</b>							<b>-7.587,71</b>	<b>-4.500,00</b>	<b>-3.087,71</b>
<b>SA3</b>	<b>Saldo (3) Nettofinanzierungssaldo (Saldo 1 + Saldo 2)</b>							<b>-37.848,12</b>	<b>-32.400,00</b>	<b>-5.448,12</b>
<b>Finanzierungstätigkeit</b>										
<b>SU 35</b>	<b>Summe Einzahlungen aus der Finanzierungstätigkeit</b>							<b>0,00</b>	<b>0,00</b>	<b>0,00</b>
<b>SU 36</b>	<b>Summe Auszahlungen aus der Finanzierungstätigkeit</b>							<b>0,00</b>	<b>0,00</b>	<b>0,00</b>

		MVAG MVAG VCQU			Ergebnisrechnung			Finanzierungsrechnung		
		EH	FH		RA 2025	VA 2025	RA - VA	RA 2025	VA 2025	RA - VA
<b>SA4</b>	<b>Saldo (4) Geldfluss aus der Finanzierungstätigkeit (35 – 36)</b>							<b>0,00</b>	<b>0,00</b>	<b>0,00</b>
<b>SA5</b>	<b>Saldo (5) Geldfluss aus der voranschlagswirksamen Gebarung (Saldo 3 + Saldo 4)</b>							<b>-37.848,12</b>	<b>-32.400,00</b>	<b>-5.448,12</b>
<b>163100</b>	<b>Freiwillige Feuerwehr</b>									
<b>Operative Gebarung</b>										
2/163100+811200	FF Thürnbuch/Au - Betriebskostenersätze	2115	3115	14	405,19	400,00	5,19	405,19	400,00	5,19
2/163100+813000	Erträge aus der Auflösung von Investitionszuschüssen (Kapitaltransfers)	2127			4.770,00	3.000,00	1.770,00			
2/163100+861100	Transfers von Ländern, Landesfonds und Landeskammern	2121	3121		490,42		490,42	490,42		490,42
<b>SU 21 / 31</b>	<b>Summe Erträge / Einzahlungen operative Gebarung</b>				<b>5.665,61</b>	<b>3.400,00</b>	<b>2.265,61</b>	<b>895,61</b>	<b>400,00</b>	<b>495,61</b>
1/163100-400000	FF Thürnbuch/Au Geringwertige Wirtschaftsgüter (GWG)	2221	3221	23	514,18	500,00	14,18	514,18	500,00	14,18
1/163100-600000	Stromkosten FF Thürnbuch/Au	2222	3222		2.355,22	2.000,00	355,22	2.714,65	2.000,00	714,65
1/163100-614000	FF Thürnbuch/Au Instandhaltung von Gebäuden und Bauten	2224	3224	24		2.000,00	-2.000,00		2.000,00	-2.000,00
1/163100-650000	Zinsen für Finanzschulden in Euro	2241	3241		949,71	1.500,00	-550,29	949,71	1.500,00	-550,29
1/163100-670000	FF Thürnbuch/Au - Versicherungen	2222	3222	24		500,00	-500,00		500,00	-500,00
1/163100-680000	Planmäßige Abschreibung	2226			10.650,57	9.800,00	850,57			
1/163100-710000	FF Thürnbuch/Au - Abgaben etc...	2225	3225		659,35	600,00	59,35	659,35	600,00	59,35
1/163100-754000	FF Thürnbuch/Au - Beitrag lfd. Betrieb	2231	3231	26	8.000,00	8.000,00		8.000,00	8.000,00	
<b>SU 22 / 32</b>	<b>Summe Aufwendungen / Auszahlungen operative Gebarung</b>				<b>23.129,03</b>	<b>24.900,00</b>	<b>-1.770,97</b>	<b>12.837,89</b>	<b>15.100,00</b>	<b>-2.262,11</b>
<b>SA 0 / SA 1</b>	<b>(0) Nettoergebnis (21 - 22) / (1) Geldfluss operative Gebarung (31 – 32)</b>				<b>-17.463,42</b>	<b>-21.500,00</b>	<b>4.036,58</b>	<b>-11.942,28</b>	<b>-14.700,00</b>	<b>2.757,72</b>
<b>SU 23</b>	<b>Summe Haushaltsrücklagen</b>				<b>0,00</b>	<b>0,00</b>	<b>0,00</b>	<b>0,00</b>	<b>0,00</b>	<b>0,00</b>
<b>SA00</b>	<b>Nettoergebnis nach Zuw./Entn. Haushaltsrücklagen (Saldo 0 +/- SU23)</b>				<b>-17.463,42</b>	<b>-21.500,00</b>	<b>4.036,58</b>			
<b>Investive Gebarung</b>										
<b>SU 33</b>	<b>Summe Einzahlungen investive Gebarung</b>							<b>0,00</b>	<b>0,00</b>	<b>0,00</b>
1/163100-042000	Amts-, Betriebs- und Geschäftsausstattung		3415	2				10.060,12	8.000,00	2.060,12
<b>SU 34</b>	<b>Summe Auszahlungen investive Gebarung</b>							<b>10.060,12</b>	<b>8.000,00</b>	<b>2.060,12</b>
<b>SA2</b>	<b>Saldo (2) Geldfluss aus der Investiven Gebarung (33 – 34)</b>							<b>-10.060,12</b>	<b>-8.000,00</b>	<b>-2.060,12</b>
<b>SA3</b>	<b>Saldo (3) Nettofinanzierungssaldo (Saldo 1 + Saldo 2)</b>							<b>-22.002,40</b>	<b>-22.700,00</b>	<b>697,60</b>
<b>Finanzierungstätigkeit</b>										
<b>SU 35</b>	<b>Summe Einzahlungen aus der Finanzierungstätigkeit</b>							<b>0,00</b>	<b>0,00</b>	<b>0,00</b>
1/163100-346000	Investitionsdarlehen von Finanzunternehmen		3614					5.000,00	5.000,00	
<b>SU 36</b>	<b>Summe Auszahlungen aus der Finanzierungstätigkeit</b>							<b>5.000,00</b>	<b>5.000,00</b>	<b>0,00</b>
<b>SA4</b>	<b>Saldo (4) Geldfluss aus der Finanzierungstätigkeit (35 – 36)</b>							<b>-5.000,00</b>	<b>-5.000,00</b>	<b>0,00</b>

		MVAG MVAG VCQU			Ergebnisrechnung			Finanzierungsrechnung		
		EH	FH		RA 2025	VA 2025	RA - VA	RA 2025	VA 2025	RA - VA
<b>SA5</b>	<b>Saldo (5) Geldfluss aus der voranschlagswirksamen Gebarung (Saldo 3 + Saldo 4)</b>							<b>-27.002,40</b>	<b>-27.700,00</b>	<b>697,60</b>
<b>163200</b>	<b>Freiwillige Feuerwehr</b>									
	<b>Operative Gebarung</b>									
2/163200+813000	Erträge aus der Auflösung von Investitionszuschüssen (Kapitaltransfers)	2127			31.167,79	31.200,00	-32,21			
2/163200+861000	Transfers von Ländern, Landesfonds und Landeskammern	2121	3121	15		2.200,00	-2.200,00		2.200,00	-2.200,00
2/163200+861100	Zinsenzuschüsse des Landes	2121	3121		2.199,00		2.199,00	2.199,00		2.199,00
<b>SU 21 / 31</b>	<b>Summe Erträge / Einzahlungen operative Gebarung</b>				<b>33.366,79</b>	<b>33.400,00</b>	<b>-33,21</b>	<b>2.199,00</b>	<b>2.200,00</b>	<b>-1,00</b>
1/163200-650000	Zinsen Bankdarlehen Feuerwehren	2241	3241	25	2.396,20	2.800,00	-403,80	2.396,20	2.800,00	-403,80
1/163200-680000	Planmäßige Abschreibung	2226			59.919,86	59.900,00	19,86			
1/163200-754000	Transfers an sonstige Träger des öffentlichen Rechts	2231	3231	26	1.669,36	1.700,00	-30,64	1.669,36	1.700,00	-30,64
<b>SU 22 / 32</b>	<b>Summe Aufwendungen / Auszahlungen operative Gebarung</b>				<b>63.985,42</b>	<b>64.400,00</b>	<b>-414,58</b>	<b>4.065,56</b>	<b>4.500,00</b>	<b>-434,44</b>
<b>SA 0 / SA 1</b>	<b>(0) Nettoergebnis (21 - 22) / (1) Geldfluss operative Gebarung (31 - 32)</b>				<b>-30.618,63</b>	<b>-31.000,00</b>	<b>381,37</b>	<b>-1.866,56</b>	<b>-2.300,00</b>	<b>433,44</b>
<b>SU 23</b>	<b>Summe Haushaltsrücklagen</b>				<b>0,00</b>	<b>0,00</b>	<b>0,00</b>	<b>0,00</b>	<b>0,00</b>	<b>0,00</b>
<b>SA00</b>	<b>Nettoergebnis nach Zuw./Entn. Haushaltsrücklagen (Saldo 0 +/- SU23)</b>				<b>-30.618,63</b>	<b>-31.000,00</b>	<b>381,37</b>			
	<b>Investive Gebarung</b>									
<b>SU 33</b>	<b>Summe Einzahlungen investive Gebarung</b>							<b>0,00</b>	<b>0,00</b>	<b>0,00</b>
<b>SU 34</b>	<b>Summe Auszahlungen investive Gebarung</b>							<b>0,00</b>	<b>0,00</b>	<b>0,00</b>
<b>SA2</b>	<b>Saldo (2) Geldfluss aus der Investiven Gebarung (33 - 34)</b>							<b>0,00</b>	<b>0,00</b>	<b>0,00</b>
<b>SA3</b>	<b>Saldo (3) Nettofinanzierungssaldo (Saldo 1 + Saldo 2)</b>							<b>-1.866,56</b>	<b>-2.300,00</b>	<b>433,44</b>
	<b>Finanzierungstätigkeit</b>									
<b>SU 35</b>	<b>Summe Einzahlungen aus der Finanzierungstätigkeit</b>							<b>0,00</b>	<b>0,00</b>	<b>0,00</b>
1/163200-346000	Tilgung Bankdarlehen Feuerwehren		3614	65				10.000,00	10.000,00	
<b>SU 36</b>	<b>Summe Auszahlungen aus der Finanzierungstätigkeit</b>							<b>10.000,00</b>	<b>10.000,00</b>	<b>0,00</b>
<b>SA4</b>	<b>Saldo (4) Geldfluss aus der Finanzierungstätigkeit (35 - 36)</b>							<b>-10.000,00</b>	<b>-10.000,00</b>	<b>0,00</b>
<b>SA5</b>	<b>Saldo (5) Geldfluss aus der voranschlagswirksamen Gebarung (Saldo 3 + Saldo 4)</b>							<b>-11.866,56</b>	<b>-12.300,00</b>	<b>433,44</b>
<b>17</b>	<b>Katastrophendienst</b>									
<b>179</b>	<b>Sonstige Einrichtungen und Maßnahmen</b>									
<b>179000</b>	<b>Sonstige Einrichtungen und Maßnahmen</b>									
	<b>Operative Gebarung</b>									
<b>SU 21 / 31</b>	<b>Summe Erträge / Einzahlungen operative Gebarung</b>				<b>0,00</b>	<b>0,00</b>	<b>0,00</b>	<b>0,00</b>	<b>0,00</b>	<b>0,00</b>
1/179000-768000	Katastrophenhilfsdienst	2234	3234	27		200,00	-200,00		200,00	-200,00
<b>SU 22 / 32</b>	<b>Summe Aufwendungen / Auszahlungen operative Gebarung</b>				<b>0,00</b>	<b>200,00</b>	<b>-200,00</b>	<b>0,00</b>	<b>200,00</b>	<b>-200,00</b>
<b>SA 0 / SA 1</b>	<b>(0) Nettoergebnis (21 - 22) / (1) Geldfluss operative Gebarung (31 - 32)</b>				<b>0,00</b>	<b>-200,00</b>	<b>200,00</b>	<b>0,00</b>	<b>-200,00</b>	<b>200,00</b>

	MVAG	MVAG	VCQU	Ergebnisrechnung			Finanzierungsrechnung					
				EH	FH	RA 2025	VA 2025	RA - VA	RA 2025	VA 2025	RA - VA	
SU 23						0,00	0,00	0,00	0,00	0,00	0,00	
SA00						0,00	-200,00	200,00				
<b>Investive Gebarung</b>												
SU 33									0,00	0,00	0,00	
SU 34									0,00	0,00	0,00	
SA2									0,00	0,00	0,00	
SA3									0,00	-200,00	200,00	
<b>Finanzierungstätigkeit</b>												
SU 35									0,00	0,00	0,00	
SU 36									0,00	0,00	0,00	
SA4									0,00	0,00	0,00	
SA5									0,00	-200,00	200,00	
<b>18 Landesverteidigung</b>												
<b>180 Zivilschutz</b>												
<b>180000 Zivilschutz</b>												
<b>Operative Gebarung</b>												
SU 21 / 31						0,00	0,00	0,00	0,00	0,00	0,00	
1/180000-402000				2221	3221	23		200,00	-200,00		200,00	-200,00
1/180000-726000				2225	3225	24	465,15	500,00	-34,85	465,15	500,00	-34,85
SU 22 / 32							465,15	700,00	-234,85	465,15	700,00	-234,85
SA 0 / SA 1							-465,15	-700,00	234,85	-465,15	-700,00	234,85
SU 23							0,00	0,00	0,00	0,00	0,00	0,00
SA00							-465,15	-700,00	234,85			
<b>Investive Gebarung</b>												
SU 33									0,00	0,00	0,00	
SU 34									0,00	0,00	0,00	
SA2									0,00	0,00	0,00	
SA3									-465,15	-700,00	234,85	
<b>Finanzierungstätigkeit</b>												
SU 35									0,00	0,00	0,00	
SU 36									0,00	0,00	0,00	
SA4									0,00	0,00	0,00	
SA5									-465,15	-700,00	234,85	

	MVAG	MVAG	VCQU	Ergebnisrechnung			Finanzierungsrechnung			
				EH	FH		RA 2025	VA 2025	RA - VA	RA 2025
<b>2 Unterricht, Erziehung, Sport und Wissenschaft</b>										
<b>21</b>	<b>Allgemeinbildender Unterricht</b>									
<b>210</b>	<b>Allgemeinbildende Pflichtschulen, gemeinsame Kosten</b>									
<b>210000</b>	<b>Allgemeinbildende Pflichtschulen, gemeinsame Kosten</b>									
<b>Operative Gebarung</b>										
2/210000+810000	Nachmittagsbetreuung Schulen Elternbeitrag	2114	3114	13	21.244,00	16.000,00	5.244,00	21.666,50	16.000,00	5.666,50
2/210000+810100	Nachmittagsbetreuung Schulen Essen	2114	3114	13	8.608,00	8.000,00	608,00	8.912,00	8.000,00	912,00
2/210000+816000	Kostenbeiträge (Kostenersätze) für sonstige Leistungen	2114	3114	13	2.442,00	2.400,00	42,00	2.442,00	2.400,00	42,00
2/210000+861000	Land Beitrag schulische Tagesbetr.	2121	3121	15	13.225,00	9.000,00	4.225,00	13.225,00	9.000,00	4.225,00
<b>SU 21 / 31</b>	<b>Summe Erträge / Einzahlungen operative Gebarung</b>				<b>45.519,00</b>	<b>35.400,00</b>	<b>10.119,00</b>	<b>46.245,50</b>	<b>35.400,00</b>	<b>10.845,50</b>
1/210000-430000	Schulen Essen Nachmittagsbetreuung	2221	3221	23	13.385,99	13.000,00	385,99	13.385,99	13.000,00	385,99
1/210000-459000	Nachmittagsbetreuung Beschäftigungsmaterial	2221	3221	23	829,41	1.000,00	-170,59	829,41	1.000,00	-170,59
1/210000-511000	Lohnkostenanteil Nachmittagsbetreuung	2211	3211	20	3.804,59	1.900,00	1.904,59	3.804,59	1.900,00	1.904,59
1/210000-728000	Ausstattung, Einrichtung Nachmittagsbetreuung	2225	3225	24		500,00	-500,00		500,00	-500,00
1/210000-752200	Schulumlage Polytech. St. Peter/Au	2231	3231	26	4.426,26	6.700,00	-2.273,74	4.426,26	6.700,00	-2.273,74
1/210000-752300	Schulumlage Sonderschule Haag	2231	3231	26	87.116,12	87.100,00	16,12	87.116,12	87.100,00	16,12
1/210000-752400	Schulumlage sprengelfremde Schulen	2231	3231	26	4.320,56	4.200,00	120,56	4.320,56	4.200,00	120,56
1/210000-753000	Schulumlage Volksschule Wallsee	2231	3231	26	8.006,27	8.000,00	6,27	8.006,27	8.000,00	6,27
1/210000-753100	Schulumlage Hauptschule Wallsee	2231	3231	26	1.835,86	2.000,00	-164,14	1.835,86	2.000,00	-164,14
<b>SU 22 / 32</b>	<b>Summe Aufwendungen / Auszahlungen operative Gebarung</b>				<b>123.725,06</b>	<b>124.400,00</b>	<b>-674,94</b>	<b>123.725,06</b>	<b>124.400,00</b>	<b>-674,94</b>
<b>SA 0 / SA 1</b>	<b>(0) Nettoergebnis (21 - 22) / (1) Geldfluss operative Gebarung (31 - 32)</b>				<b>-78.206,06</b>	<b>-89.000,00</b>	<b>10.793,94</b>	<b>-77.479,56</b>	<b>-89.000,00</b>	<b>11.520,44</b>
<b>SU 23</b>	<b>Summe Haushaltsrücklagen</b>				<b>0,00</b>	<b>0,00</b>	<b>0,00</b>	<b>0,00</b>	<b>0,00</b>	<b>0,00</b>
<b>SA00</b>	<b>Nettoergebnis nach Zuw./Entn. Haushaltsrücklagen (Saldo 0 +/- SU23)</b>				<b>-78.206,06</b>	<b>-89.000,00</b>	<b>10.793,94</b>			
<b>Investive Gebarung</b>										
<b>SU 33</b>	<b>Summe Einzahlungen investive Gebarung</b>							<b>0,00</b>	<b>0,00</b>	<b>0,00</b>
<b>SU 34</b>	<b>Summe Auszahlungen investive Gebarung</b>							<b>0,00</b>	<b>0,00</b>	<b>0,00</b>
<b>SA2</b>	<b>Saldo (2) Geldfluss aus der Investiven Gebarung (33 - 34)</b>							<b>0,00</b>	<b>0,00</b>	<b>0,00</b>
<b>SA3</b>	<b>Saldo (3) Nettofinanzierungssaldo (Saldo 1 + Saldo 2)</b>							<b>-77.479,56</b>	<b>-89.000,00</b>	<b>11.520,44</b>
<b>Finanzierungstätigkeit</b>										
<b>SU 35</b>	<b>Summe Einzahlungen aus der Finanzierungstätigkeit</b>							<b>0,00</b>	<b>0,00</b>	<b>0,00</b>
<b>SU 36</b>	<b>Summe Auszahlungen aus der Finanzierungstätigkeit</b>							<b>0,00</b>	<b>0,00</b>	<b>0,00</b>
<b>SA4</b>	<b>Saldo (4) Geldfluss aus der Finanzierungstätigkeit (35 - 36)</b>							<b>0,00</b>	<b>0,00</b>	<b>0,00</b>
<b>SA5</b>	<b>Saldo (5) Geldfluss aus der voranschlagswirksamen Gebarung (Saldo 3 + Saldo 4)</b>							<b>-77.479,56</b>	<b>-89.000,00</b>	<b>11.520,44</b>

		MVAG			Ergebnisrechnung			Finanzierungsrechnung		
		EH	FH	VCQU	RA 2025	VA 2025	RA - VA	RA 2025	VA 2025	RA - VA
<b>211</b>	<b>Volksschulen</b>									
<b>211000</b>	<b>Volksschule</b>									
<b>Operative Gebarung</b>										
2/211000+817000	Erträge aus der Auflösung von sonstigen Rückstellungen	2117			510,26		510,26			
<b>SU 21 / 31</b>	<b>Summe Erträge / Einzahlungen operative Gebarung</b>				<b>510,26</b>	<b>0,00</b>	<b>510,26</b>	<b>0,00</b>	<b>0,00</b>	<b>0,00</b>
1/211000-400000	Geringwertige Wirtschaftsgüter (GWG)	2221	3221	23	2.852,87	2.000,00	852,87	2.852,87	2.000,00	852,87
1/211000-451000	Heizkosten Volksschule	2221	3221	23	11.209,48	11.200,00	9,48	11.209,48	11.200,00	9,48
1/211000-454000	Reinigungsmittel	2221	3221	23	1.578,63	2.000,00	-421,37	1.578,63	2.000,00	-421,37
1/211000-456000	Schreib-, Zeichen- und Sonstige Büromittel	2221	3221	23	1.348,55	1.500,00	-151,45	1.348,55	1.500,00	-151,45
1/211000-457000	Druckwerke	2221	3221	23	431,06	600,00	-168,94	431,06	600,00	-168,94
1/211000-459000	Sonstige Verbrauchsgüter	2221	3221	23	2.200,73	2.000,00	200,73	2.200,73	2.000,00	200,73
1/211000-511000	Bezüge VB Schema II Arbeiter	2211	3211	20	109.582,92	96.000,00	13.582,92	109.582,92	96.000,00	13.582,92
1/211000-523000	Bezüge - Aushilfen nicht ganzjährig beschäftigter Arbeiter	2211	3211	20		1.000,00	-1.000,00		1.000,00	-1.000,00
1/211000-565000	VS - Mehrdienstleistungen	2211	3211	20		1.000,00	-1.000,00		1.000,00	-1.000,00
1/211000-569000	VS - Sonstige Nebengebühren	2211	3211	20	167,93	500,00	-332,07	167,93	500,00	-332,07
1/211000-580000	Volksschule - DGB Ausgleichsfonds	2212	3212	20	4.066,75	4.000,00	66,75	4.066,75	4.000,00	66,75
1/211000-582000	Volksschule - DGB Sozialversicherung	2212	3212	20	23.369,11	20.000,00	3.369,11	23.369,11	20.000,00	3.369,11
1/211000-592000	Dotierung von Rückstellungen für Jubiläumswendungen	2214			1.817,86	1.800,00	17,86			
1/211000-600000	Stromkosten Volksschule	2222	3222	24	2.840,02	2.500,00	340,02	3.185,69	2.500,00	685,69
1/211000-614000	Instandhaltung von Gebäuden	2224	3224	24	2.564,29	3.500,00	-935,71	2.564,29	3.500,00	-935,71
1/211000-618000	Instandhaltung der Einrichtung	2224	3224	24	901,07	1.000,00	-98,93	901,07	1.000,00	-98,93
1/211000-630000	Portogebühren	2222	3222	24	41,48	100,00	-58,52	41,48	100,00	-58,52
1/211000-631000	Telefongebühren Volksschule	2222	3222	24	636,20	600,00	36,20	636,20	600,00	36,20
1/211000-670000	Versicherungen	2222	3222	24	1.044,67	2.100,00	-1.055,33	1.044,67	2.100,00	-1.055,33
1/211000-680000	Planmäßige Abschreibung	2226			54.255,49	54.200,00	55,49			
1/211000-710000	Wasser / Kanal / Müll / Abgaben	2225	3225	24	5.218,94	6.000,00	-781,06	5.218,94	6.000,00	-781,06
1/211000-724000	Reisegebühren	2225	3225		104,40	200,00	-95,60	104,40	200,00	-95,60
1/211000-725000	Bibliothekserfordernisse	2225	3225	24		500,00	-500,00		500,00	-500,00
1/211000-728000	Kopien und Unterrichtsfilmbeitrag	2225	3225	24	4.270,78	4.000,00	270,78	4.270,78	4.000,00	270,78
1/211000-729000	Kosten div. Aktivitäten	2225	3225	24	2.155,00	3.000,00	-845,00	2.155,00	3.000,00	-845,00
<b>SU 22 / 32</b>	<b>Summe Aufwendungen / Auszahlungen operative Gebarung</b>				<b>232.658,23</b>	<b>221.300,00</b>	<b>11.358,23</b>	<b>176.930,55</b>	<b>165.300,00</b>	<b>11.630,55</b>
<b>SA 0 / SA 1</b>	<b>(0) Nettoergebnis (21 - 22) / (1) Geldfluss operative Gebarung (31 - 32)</b>				<b>-232.147,97</b>	<b>-221.300,00</b>	<b>-10.847,97</b>	<b>-176.930,55</b>	<b>-165.300,00</b>	<b>-11.630,55</b>
<b>SU 23</b>	<b>Summe Haushaltsrücklagen</b>				<b>0,00</b>	<b>0,00</b>	<b>0,00</b>	<b>0,00</b>	<b>0,00</b>	<b>0,00</b>
<b>SA00</b>	<b>Nettoergebnis nach Zuw./Entn. Haushaltsrücklagen (Saldo 0 +/- SU23)</b>				<b>-232.147,97</b>	<b>-221.300,00</b>	<b>-10.847,97</b>			

		MVAG	MVAG	VCQU	Ergebnisrechnung			Finanzierungsrechnung		
		EH	FH		RA 2025	VA 2025	RA - VA	RA 2025	VA 2025	RA - VA
<b>Investive Gebarung</b>										
<b>SU 33</b>	<b>Summe Einzahlungen investive Gebarung</b>							<b>0,00</b>	<b>0,00</b>	<b>0,00</b>
1/211000-020000	VS Ankauf Edv-Geräte Etc.		3414	2 41					1.000,00	-1.000,00
1/211000-042000	Ausstattung, Schulmöbel, Lehrmittel		3415	2 41				1.874,40	4.000,00	-2.125,60
<b>SU 34</b>	<b>Summe Auszahlungen investive Gebarung</b>							<b>1.874,40</b>	<b>5.000,00</b>	<b>-3.125,60</b>
<b>SA2</b>	<b>Saldo (2) Geldfluss aus der Investiven Gebarung (33 – 34)</b>							<b>-1.874,40</b>	<b>-5.000,00</b>	<b>3.125,60</b>
<b>SA3</b>	<b>Saldo (3) Nettofinanzierungssaldo (Saldo 1 + Saldo 2)</b>							<b>-178.804,95</b>	<b>-170.300,00</b>	<b>-8.504,95</b>
<b>Finanzierungstätigkeit</b>										
<b>SU 35</b>	<b>Summe Einzahlungen aus der Finanzierungstätigkeit</b>							<b>0,00</b>	<b>0,00</b>	<b>0,00</b>
<b>SU 36</b>	<b>Summe Auszahlungen aus der Finanzierungstätigkeit</b>							<b>0,00</b>	<b>0,00</b>	<b>0,00</b>
<b>SA4</b>	<b>Saldo (4) Geldfluss aus der Finanzierungstätigkeit (35 – 36)</b>							<b>0,00</b>	<b>0,00</b>	<b>0,00</b>
<b>SA5</b>	<b>Saldo (5) Geldfluss aus der voranschlagswirksamen Gebarung (Saldo 3 + Saldo 4)</b>							<b>-178.804,95</b>	<b>-170.300,00</b>	<b>-8.504,95</b>
<b>212</b>	<b>Mittelschulen</b>									
<b>212000</b>	<b>MS</b>									
<b>Operative Gebarung</b>										
2/212000+813000	Erträge aus der Auflösung von Investitionszuschüssen (Kapitaltransfers)		2127		1.652,34	1.200,00	452,34			
2/212000+817000	Erträge aus der Auflösung von sonstigen Rückstellungen		2117		5.700,00	5.700,00				
2/212000+861100	Zinsenzuschüsse des Landes	2121	3121	15	594,77	100,00	494,77	594,77	100,00	494,77
2/212000+861200	NÖ Schul- und Kindergartenfonds	2121	3121	15	28.243,50	28.200,00	43,50	28.243,50	28.200,00	43,50
6/212000+899001	Entnahmen aus Verrechnungsrücklagen zwischen operativer Gebarung und Projekten	2116		1	113.589,85	169.000,00	-55.410,15			
<b>SU 21 / 31</b>	<b>Summe Erträge / Einzahlungen operative Gebarung</b>				<b>149.780,46</b>	<b>204.200,00</b>	<b>-54.419,54</b>	<b>28.838,27</b>	<b>28.300,00</b>	<b>538,27</b>
1/212000-400000	Geringwertige Wirtschaftsgüter (GWG)	2221	3221	23	10.632,58	12.000,00	-1.367,42	10.632,58	12.000,00	-1.367,42
1/212000-451000	Heizkosten Mittelschule	2221	3221	23	30.732,72	30.200,00	532,72	30.732,72	30.200,00	532,72
1/212000-454000	Reinigungsmittel	2221	3221	23	2.399,63	2.200,00	199,63	2.399,63	2.200,00	199,63
1/212000-456000	Schreib-, Zeichen- und Sonstige Büromittel	2221	3221	23	1.606,28	1.500,00	106,28	1.606,28	1.500,00	106,28
1/212000-457000	Druckwerke	2221	3221	23	215,32	300,00	-84,68	215,32	300,00	-84,68
1/212000-459000	Sonstige Verbrauchsgüter	2221	3221	23	13.053,02	14.000,00	-946,98	13.053,02	14.000,00	-946,98
1/212000-510000	Bezüge VB Schema I Angestellte	2211	3211	20	32.213,52	45.000,00	-12.786,48	32.213,52	45.000,00	-12.786,48
1/212000-511000	Bezüge VB Schema II Arbeiter	2211	3211	20	22.092,80	17.000,00	5.092,80	22.092,80	17.000,00	5.092,80
1/212000-523000	Bezüge - HS Aushilfen, Nicht Ganzjährig	2211	3211	20		1.000,00	-1.000,00		1.000,00	-1.000,00
1/212000-565000	Mehrleistungsvergütungen	2211	3211	20	1.374,58	500,00	874,58	1.374,58	500,00	874,58
1/212000-569000	HS - Sonstige Nebengebühren	2211	3211	20	60,00	200,00	-140,00	60,00	200,00	-140,00
1/212000-580000	HS - DGB Ausgleichsfonds	2212	3212	20	2.014,16	2.200,00	-185,84	2.014,16	2.200,00	-185,84

		MVAG			Ergebnisrechnung			Finanzierungsrechnung		
		EH	FH	VCQU	RA 2025	VA 2025	RA - VA	RA 2025	VA 2025	RA - VA
1/212000-582000	HS - DGB Sozialversicherung	2212	3212	20	11.627,71	13.000,00	-1.372,29	11.627,71	13.000,00	-1.372,29
1/212000-592000	Dotierung von Rückstellungen für Jubiläumszuwendungen	2214			93,36	200,00	-106,64			
1/212000-600000	Stromkosten Mittelschule	2222	3222	24	8.258,47	10.100,00	-1.841,53	9.927,59	10.100,00	-172,41
1/212000-614000	Instandhaltung von Gebäuden	2224	3224	24	10.142,78	4.000,00	6.142,78	10.142,78	4.000,00	6.142,78
1/212000-618000	Instandhaltung von Sonst. anlagen	2224	3224	24	384,02	500,00	-115,98	384,02	500,00	-115,98
1/212000-619000	Instandhaltung Ausbau Sportanlagen	2224	3224	24	62,24	1.000,00	-937,76	62,24	1.000,00	-937,76
1/212000-630000	Porto	2222	3222	24	12,16	100,00	-87,84	12,16	100,00	-87,84
1/212000-631000	Telefongebühren Mittelschule	2222	3222	24	3.237,71	3.500,00	-262,29	3.237,71	3.500,00	-262,29
1/212000-650000	HS - Kreditzinsen	2241	3241	25	2.171,00	2.300,00	-129,00	2.171,00	2.300,00	-129,00
1/212000-670000	Versicherungen	2222	3222	24	8.781,29	8.800,00	-18,71	8.781,29	8.800,00	-18,71
1/212000-680000	Planmäßige Abschreibung	2226			70.588,72	62.700,00	7.888,72			
1/212000-710000	Wasser / Kanal / Müll / Abgaben	2225	3225	24	11.670,48	9.500,00	2.170,48	11.670,48	9.500,00	2.170,48
1/212000-724000	Reisegebühren	2225	3225	24	52,50	100,00	-47,50	52,50	100,00	-47,50
1/212000-725000	Lehrer- und Schülerbücherei	2225	3225	24		300,00	-300,00		300,00	-300,00
1/212000-728000	Kopienherstellung und Unterrichtsfilmbeitrag	2225	3225	24	3.755,34	3.500,00	255,34	3.755,34	3.500,00	255,34
1/212000-729000	Kosten div. Aktivitäten	2225	3225	24	2.870,00	3.000,00	-130,00	2.870,00	3.000,00	-130,00
<b>SU 22 / 32</b>	<b>Summe Aufwendungen / Auszahlungen operative Gebarung</b>				<b>250.102,39</b>	<b>248.700,00</b>	<b>1.402,39</b>	<b>181.089,43</b>	<b>185.800,00</b>	<b>-4.710,57</b>
<b>SA 0 / SA 1</b>	<b>(0) Nettoergebnis (21 - 22) / (1) Geldfluss operative Gebarung (31 - 32)</b>				<b>-100.321,93</b>	<b>-44.500,00</b>	<b>-55.821,93</b>	<b>-152.251,16</b>	<b>-157.500,00</b>	<b>5.248,84</b>
<b>SU 23</b>	<b>Summe Haushaltsrücklagen</b>				<b>0,00</b>	<b>0,00</b>	<b>0,00</b>	<b>0,00</b>	<b>0,00</b>	<b>0,00</b>
<b>SA00</b>	<b>Nettoergebnis nach Zuw./Entn. Haushaltsrücklagen (Saldo 0 +/- SU23)</b>				<b>-100.321,93</b>	<b>-44.500,00</b>	<b>-55.821,93</b>			
<b>Investive Gebarung</b>										
2/212000+300742	Kapitaltransfers von Bund, Bundesfonds und Bundeskammern		3331	1				41.233,96		41.233,96
<b>SU 33</b>	<b>Summe Einzahlungen investive Gebarung</b>							<b>41.233,96</b>	<b>0,00</b>	<b>41.233,96</b>
1/212000-020000	NMS Ankauf EDV, Whiteboard		3414	2 41				2.323,20	1.000,00	1.323,20
1/212000-042000	Ausstattung, Schulmöbel, Einrichtung		3415	2 41					100,00	-100,00
1/212000-050000	Sonderanlagen		3412	2				5.200,00	7.200,00	-2.000,00
5/212000-061000	Im Bau befindliche Gebäude und Bauten		3413	1 40				254.823,81	269.000,00	-14.176,19
<b>SU 34</b>	<b>Summe Auszahlungen investive Gebarung</b>							<b>262.347,01</b>	<b>277.300,00</b>	<b>-14.952,99</b>
<b>SA2</b>	<b>Saldo (2) Geldfluss aus der Investiven Gebarung (33 - 34)</b>							<b>-221.113,05</b>	<b>-277.300,00</b>	<b>56.186,95</b>
<b>SA3</b>	<b>Saldo (3) Nettofinanzierungssaldo (Saldo 1 + Saldo 2)</b>							<b>-373.364,21</b>	<b>-434.800,00</b>	<b>61.435,79</b>
<b>Finanzierungstätigkeit</b>										
6/212000+346000	Bankdarlehen		3514	1 55				100.000,00	100.000,00	
<b>SU 35</b>	<b>Summe Einzahlungen aus der Finanzierungstätigkeit</b>							<b>100.000,00</b>	<b>100.000,00</b>	<b>0,00</b>
1/212000-346000	Tilgung von Bankdarlehen		3614	65				19.000,00	19.000,00	
<b>SU 36</b>	<b>Summe Auszahlungen aus der Finanzierungstätigkeit</b>							<b>19.000,00</b>	<b>19.000,00</b>	<b>0,00</b>
<b>SA4</b>	<b>Saldo (4) Geldfluss aus der Finanzierungstätigkeit (35 - 36)</b>							<b>81.000,00</b>	<b>81.000,00</b>	<b>0,00</b>

		MVAG MVAG VCQU			Ergebnisrechnung			Finanzierungsrechnung		
		EH	FH		RA 2025	VA 2025	RA - VA	RA 2025	VA 2025	RA - VA
<b>SA5</b>	<b>Saldo (5) Geldfluss aus der voranschlagswirksamen Gebarung (Saldo 3 + Saldo 4)</b>							<b>-292.364,21</b>	<b>-353.800,00</b>	<b>61.435,79</b>
<b>22</b>	<b>Berufsbildender Unterricht; Anstalten der Bildung für Lehrerinnen und Lehrer sowie Erzieherinnen und Erzieher</b>									
<b>220</b>	<b>Berufsbildende Pflichtschulen</b>									
<b>220000</b>	<b>Berufsbildende Pflichtschulen</b>									
<b>Operative Gebarung</b>										
2/220000+863000	Berufsschulbeitrag Wolfsbach Gemeindeanteil	2121	3121	15		800,00	-800,00		800,00	-800,00
<b>SU 21 / 31</b>	<b>Summe Erträge / Einzahlungen operative Gebarung</b>				<b>0,00</b>	<b>800,00</b>	<b>-800,00</b>	<b>0,00</b>	<b>800,00</b>	<b>-800,00</b>
1/220000-751000	Berufschülerhaltungsbeitrag	2231	3231	26	15.525,00	15.600,00	-75,00	15.525,00	15.600,00	-75,00
<b>SU 22 / 32</b>	<b>Summe Aufwendungen / Auszahlungen operative Gebarung</b>				<b>15.525,00</b>	<b>15.600,00</b>	<b>-75,00</b>	<b>15.525,00</b>	<b>15.600,00</b>	<b>-75,00</b>
<b>SA 0 / SA 1</b>	<b>(0) Nettoergebnis (21 - 22) / (1) Geldfluss operative Gebarung (31 - 32)</b>				<b>-15.525,00</b>	<b>-14.800,00</b>	<b>-725,00</b>	<b>-15.525,00</b>	<b>-14.800,00</b>	<b>-725,00</b>
<b>SU 23</b>	<b>Summe Haushaltsrücklagen</b>				<b>0,00</b>	<b>0,00</b>	<b>0,00</b>	<b>0,00</b>	<b>0,00</b>	<b>0,00</b>
<b>SA00</b>	<b>Nettoergebnis nach Zuw./Entn. Haushaltsrücklagen (Saldo 0 +/- SU23)</b>				<b>-15.525,00</b>	<b>-14.800,00</b>	<b>-725,00</b>			
<b>Investive Gebarung</b>										
<b>SU 33</b>	<b>Summe Einzahlungen investive Gebarung</b>							<b>0,00</b>	<b>0,00</b>	<b>0,00</b>
<b>SU 34</b>	<b>Summe Auszahlungen investive Gebarung</b>							<b>0,00</b>	<b>0,00</b>	<b>0,00</b>
<b>SA2</b>	<b>Saldo (2) Geldfluss aus der Investiven Gebarung (33 - 34)</b>							<b>0,00</b>	<b>0,00</b>	<b>0,00</b>
<b>SA3</b>	<b>Saldo (3) Nettofinanzierungssaldo (Saldo 1 + Saldo 2)</b>							<b>-15.525,00</b>	<b>-14.800,00</b>	<b>-725,00</b>
<b>Finanzierungstätigkeit</b>										
<b>SU 35</b>	<b>Summe Einzahlungen aus der Finanzierungstätigkeit</b>							<b>0,00</b>	<b>0,00</b>	<b>0,00</b>
<b>SU 36</b>	<b>Summe Auszahlungen aus der Finanzierungstätigkeit</b>							<b>0,00</b>	<b>0,00</b>	<b>0,00</b>
<b>SA4</b>	<b>Saldo (4) Geldfluss aus der Finanzierungstätigkeit (35 - 36)</b>							<b>0,00</b>	<b>0,00</b>	<b>0,00</b>
<b>SA5</b>	<b>Saldo (5) Geldfluss aus der voranschlagswirksamen Gebarung (Saldo 3 + Saldo 4)</b>							<b>-15.525,00</b>	<b>-14.800,00</b>	<b>-725,00</b>
<b>24</b>	<b>Vorschulische Erziehung</b>									
<b>240</b>	<b>Kindergärten</b>									
<b>240000</b>	<b>Kindergärten</b>									
<b>Operative Gebarung</b>										
2/240000+810000	KG-Besuch Elternbeiträge	2114	3114	13	13.009,49	13.000,00	9,49	12.997,11	13.000,00	-2,89
2/240000+810200	Nachmittagbetreuung Elternbeitrag	2114	3114	13	7.026,66	6.000,00	1.026,66	6.561,13	6.000,00	561,13
2/240000+810300	Essenmarkenverkauf	2114	3114	13	7.115,24	5.000,00	2.115,24	6.959,02	5.000,00	1.959,02
2/240000+813000	Erträge aus der Auflösung von Investitionszuschüssen (Kapitaltransfers)	2127			2.448,75	1.200,00	1.248,75			
2/240000+817000	Erträge aus der Auflösung von sonstigen Rückstellungen	2117			1.062,43		1.062,43			
2/240000+828000	Elternbeiträge Kinderbeförderung	2116	3116	18	7.893,89	7.500,00	393,89	7.763,33	7.500,00	263,33

		MVAG			Ergebnisrechnung			Finanzierungsrechnung		
		MVAG	MVAG	VCQU	RA 2025	VA 2025	RA - VA	RA 2025	VA 2025	RA - VA
		EH	FH							
2/240000+860000	BSA Zuschuss Lohnkosten	2121	3121	15	4.440,00	4.500,00	-60,00	4.440,00	4.500,00	-60,00
2/240000+861000	Land, Kinderbetreuung Zukunftsfonds	2121	3121	15	114.593,02	113.000,00	1.593,02	114.593,02	113.000,00	1.593,02
2/240000+861100	Zuschuss Land	2121	3121	15	11.458,33		11.458,33	11.458,33		11.458,33
2/240000+861200	Transfers von Ländern, Landesfonds und Landeskammern	2121	3121		42.741,57	42.700,00	41,57	42.741,57	42.700,00	41,57
2/240000+861300	Zuschuß Land	2121	3121	15	2.100,00	2.100,00		2.100,00	2.100,00	
6/240000+899000	Entnahmen aus Verrechnungsrücklagen zwischen operativer Gebarung und Projekten	2116		1	686,95	1.000,00	-313,05			
<b>SU 21 / 31</b>	<b>Summe Erträge / Einzahlungen operative Gebarung</b>				<b>214.576,33</b>	<b>196.000,00</b>	<b>18.576,33</b>	<b>209.613,51</b>	<b>193.800,00</b>	<b>15.813,51</b>
1/240000-400000	Geringwertige Wirtschaftsgüter, Spiele, Bücher	2221	3221	23	5.689,95	8.000,00	-2.310,05	5.689,95	8.000,00	-2.310,05
1/240000-430000	KG Lebensmittel Schulmilch	2221	3221	23	7.418,36	7.000,00	418,36	7.418,36	7.000,00	418,36
1/240000-451000	Heizkosten Kindergarten	2221	3221	23	7.153,15	7.200,00	-46,85	7.153,15	7.200,00	-46,85
1/240000-454000	KG Reinigungsmittel	2221	3221	23	2.082,53	2.000,00	82,53	2.082,53	2.000,00	82,53
1/240000-456000	KG Büromaterial	2221	3221	23	1.295,54	1.000,00	295,54	1.295,54	1.000,00	295,54
1/240000-459000	KG Bastel- Beschäftigungsmaterial	2221	3221	23	4.537,63	5.000,00	-462,37	4.537,63	5.000,00	-462,37
1/240000-511000	Bezüge VB Schema II Arbeiter	2211	3211	20	191.627,40	179.000,00	12.627,40	191.627,40	179.000,00	12.627,40
1/240000-523000	Bezüge Arbeiter, Nicht Ganzj. Beschäftigt	2211	3211	20		1.000,00	-1.000,00		1.000,00	-1.000,00
1/240000-565000	Mehrleistungsvergütungen	2211	3211	20		500,00	-500,00		500,00	-500,00
1/240000-569000	Kindergarten Nebengebühren	2211	3211	20	1.139,68	100,00	1.039,68	1.139,68	100,00	1.039,68
1/240000-580000	Kindergarten - DGB Ausgleichsfonds	2212	3212	20	6.525,50	8.000,00	-1.474,50	6.525,50	8.000,00	-1.474,50
1/240000-582000	Kindergarten - DGB Sozialversicherung	2212	3212	20	41.007,87	45.500,00	-4.492,13	41.007,87	45.500,00	-4.492,13
1/240000-592000	Dotierung von Rückstellungen für Jubiläumswendungen	2214			1.821,46	1.200,00	621,46			
1/240000-600000	Stromkosten Kindergarten	2222	3222	24	2.070,10	3.000,00	-929,90	2.222,99	3.000,00	-777,01
1/240000-614000	Instandhaltung - Gebäude	2224	3224	24	2.692,47	4.000,00	-1.307,53	2.692,47	4.000,00	-1.307,53
1/240000-620000	Transportkosten für Kinder	2222	3222	24	31.256,45	35.000,00	-3.743,55	31.256,45	35.000,00	-3.743,55
1/240000-630000	KG Portogebühren	2222	3222	24	124,02	100,00	24,02	124,02	100,00	24,02
1/240000-631000	Telefongebühren Kindergarten	2222	3222	24	1.296,63	1.600,00	-303,37	1.296,63	1.600,00	-303,37
1/240000-650000	Kreditzinsen	2241	3241	25	3.891,35	5.500,00	-1.608,65	3.891,35	5.500,00	-1.608,65
1/240000-670000	Versicherung	2222	3222	24	1.564,71	2.500,00	-935,29	1.564,71	2.500,00	-935,29
1/240000-680000	Planmäßige Abschreibung	2226			49.371,67	47.000,00	2.371,67			
1/240000-710000	Kg Wasser / Kanal / Abgaben	2225	3225	24	3.908,56	5.200,00	-1.291,44	3.908,56	5.200,00	-1.291,44
1/240000-724000	Reisegebühren	2225	3225	24		100,00	-100,00		100,00	-100,00
1/240000-728000	Kopien, Leasing	2225	3225	24	1.355,35	1.200,00	155,35	1.355,35	1.200,00	155,35
1/240000-757000	Schulung der Bediensteten	2234	3234	27	184,00	200,00	-16,00	184,00	200,00	-16,00
<b>SU 22 / 32</b>	<b>Summe Aufwendungen / Auszahlungen operative Gebarung</b>				<b>368.014,38</b>	<b>370.900,00</b>	<b>-2.885,62</b>	<b>316.974,14</b>	<b>322.700,00</b>	<b>-5.725,86</b>
<b>SA 0 / SA 1</b>	<b>(0) Nettoergebnis (21 - 22) / (1) Geldfluss operative Gebarung (31 - 32)</b>				<b>-153.438,05</b>	<b>-174.900,00</b>	<b>21.461,95</b>	<b>-107.360,63</b>	<b>-128.900,00</b>	<b>21.539,37</b>

		MVAG			Ergebnisrechnung			Finanzierungsrechnung		
		EH	FH	VCQU	RA 2025	VA 2025	RA - VA	RA 2025	VA 2025	RA - VA
<b>SU 23</b>	<b>Summe Haushaltsrücklagen</b>				<b>0,00</b>	<b>0,00</b>	<b>0,00</b>	<b>0,00</b>	<b>0,00</b>	<b>0,00</b>
<b>SA00</b>	<b>Nettoergebnis nach Zuw./Entn. Haushaltsrücklagen (Saldo 0 +/- SU23)</b>				<b>-153.438,05</b>	<b>-174.900,00</b>	<b>21.461,95</b>			
<b>Investive Gebarung</b>										
6/240000+300000	Kapitaltransfers von Bund, Bundesfonds und Bundeskammern		3331	1 33				125.000,00	125.000,00	
<b>SU 33</b>	<b>Summe Einzahlungen investive Gebarung</b>							<b>125.000,00</b>	<b>125.000,00</b>	<b>0,00</b>
5/240000-010000	Gebäude und Bauten		3413	1 40				686,95	1.000,00	-313,05
1/240000-042000	Ausstattung, Einrichtung		3415	2 41				29.962,82	19.000,00	10.962,82
<b>SU 34</b>	<b>Summe Auszahlungen investive Gebarung</b>							<b>30.649,77</b>	<b>20.000,00</b>	<b>10.649,77</b>
<b>SA2</b>	<b>Saldo (2) Geldfluss aus der Investiven Gebarung (33 – 34)</b>							<b>94.350,23</b>	<b>105.000,00</b>	<b>-10.649,77</b>
<b>SA3</b>	<b>Saldo (3) Nettofinanzierungssaldo (Saldo 1 + Saldo 2)</b>							<b>-13.010,40</b>	<b>-23.900,00</b>	<b>10.889,60</b>
<b>Finanzierungstätigkeit</b>										
<b>SU 35</b>	<b>Summe Einzahlungen aus der Finanzierungstätigkeit</b>							<b>0,00</b>	<b>0,00</b>	<b>0,00</b>
1/240000-346000	Tilgung von Bankdarlehen		3614	65				42.000,00	42.000,00	
<b>SU 36</b>	<b>Summe Auszahlungen aus der Finanzierungstätigkeit</b>							<b>42.000,00</b>	<b>42.000,00</b>	<b>0,00</b>
<b>SA4</b>	<b>Saldo (4) Geldfluss aus der Finanzierungstätigkeit (35 – 36)</b>							<b>-42.000,00</b>	<b>-42.000,00</b>	<b>0,00</b>
<b>SA5</b>	<b>Saldo (5) Geldfluss aus der voranschlagswirksamen Gebarung (Saldo 3 + Saldo 4)</b>							<b>-55.010,40</b>	<b>-65.900,00</b>	<b>10.889,60</b>
<b>240100 Tagesbetreuung Kleinkindgruppe</b>										
<b>Operative Gebarung</b>										
2/240100+810000	Elternbeiträge Kleinkindgruppe	2114	3114	13	1.412,46	2.000,00	-587,54	1.350,51	2.000,00	-649,49
2/240100+816000	Ersätze Personal Tagesbetreuung	2114	3114	13	17.229,30	20.000,00	-2.770,70	17.229,30	20.000,00	-2.770,70
2/240100+861000	Transfers von Ländern, Landesfonds und Landesammern	2121	3121	15	39.544,15	42.100,00	-2.555,85	39.544,15	42.100,00	-2.555,85
2/240100+862000	Transfers von Gemeinden, Gemeindeverbänden (ohne marktbestimmte Tätigkeit) und Gemeindefonds	2121	3121		2.120,00	1.300,00	820,00	2.120,00	1.300,00	820,00
<b>SU 21 / 31</b>	<b>Summe Erträge / Einzahlungen operative Gebarung</b>				<b>60.305,91</b>	<b>65.400,00</b>	<b>-5.094,09</b>	<b>60.243,96</b>	<b>65.400,00</b>	<b>-5.156,04</b>
1/240100-400000	Geringwertige Wirtschaftsgüter, Spiele, Bücher	2221	3221	23	669,01	1.000,00	-330,99	669,01	1.000,00	-330,99
1/240100-451000	Heizkosten Tagesbetreuungseinrichtung	2221	3221	23	1.401,18	1.400,00	1,18	1.401,18	1.400,00	1,18
1/240100-459000	Sonstige Verbrauchsgüter	2221	3221	23	262,03	500,00	-237,97	262,03	500,00	-237,97
1/240100-510000	Bezüge VB Schema I Angestellte	2211	3211	20	41.935,60	42.000,00	-64,40	41.935,60	42.000,00	-64,40
1/240100-511000	Bezüge VB Schema II Arbeiter	2211	3211	20	43.001,11	44.000,00	-998,89	43.001,11	44.000,00	-998,89
1/240100-565000	Mehrleistungsvergütungen	2211	3211	20		500,00	-500,00		500,00	-500,00
1/240100-569000	TBE - Sonstige Nebengebühren	2211	3211	20	575,87	200,00	375,87	575,87	200,00	375,87
1/240100-580000	DGB - Ausgleichsfonds Flaf	2212	3212	20	3.157,82	3.800,00	-642,18	3.157,82	3.800,00	-642,18
1/240100-582000	DGB - Sozialversicherung VB	2212	3212	20	18.283,26	18.000,00	283,26	18.283,26	18.000,00	283,26
1/240100-582900	MV-Beiträge (Mitarbeitervorsorge)	2212	3212	20	-1.825,00	400,00	-2.225,00	-1.825,00	400,00	-2.225,00

		MVAG			Ergebnisrechnung			Finanzierungsrechnung		
		EH	FH	VCQU	RA 2025	VA 2025	RA - VA	RA 2025	VA 2025	RA - VA
1/240100-592000	Dotierung von Rückstellungen für Jubiläumszuwendungen	2214			393,32	500,00	-106,68			
1/240100-600000	Stromkosten Tagesbetreuungseinrichtung	2222	3222	24	917,50	1.000,00	-82,50	1.004,07	1.000,00	4,07
1/240100-614000	Instandhaltung von Gebäuden und Bauten	2224	3224	24	1.978,20	2.000,00	-21,80	1.978,20	2.000,00	-21,80
1/240100-631000	Telefongebühren Tagesbetreuungseinrichtung	2222	3222	24	20,85	100,00	-79,15	20,85	100,00	-79,15
1/240100-680000	Planmäßige Abschreibung	2226			776,05	800,00	-23,95			
1/240100-724000	Reisegebühren	2225	3225	24		200,00	-200,00		200,00	-200,00
1/240100-757000	Schulung Bedienstete	2234	3234	27	195,00	1.000,00	-805,00	195,00	1.000,00	-805,00
<b>SU 22 / 32</b>	<b>Summe Aufwendungen / Auszahlungen operative Gebarung</b>				<b>111.741,80</b>	<b>117.400,00</b>	<b>-5.658,20</b>	<b>110.659,00</b>	<b>116.100,00</b>	<b>-5.441,00</b>
<b>SA 0 / SA 1</b>	<b>(0) Nettoergebnis (21 - 22) / (1) Geldfluss operative Gebarung (31 - 32)</b>				<b>-51.435,89</b>	<b>-52.000,00</b>	<b>564,11</b>	<b>-50.415,04</b>	<b>-50.700,00</b>	<b>284,96</b>
<b>SU 23</b>	<b>Summe Haushaltsrücklagen</b>				<b>0,00</b>	<b>0,00</b>	<b>0,00</b>	<b>0,00</b>	<b>0,00</b>	<b>0,00</b>
<b>SA00</b>	<b>Nettoergebnis nach Zuw./Entn. Haushaltsrücklagen (Saldo 0 +/- SU23)</b>				<b>-51.435,89</b>	<b>-52.000,00</b>	<b>564,11</b>			
<b>Investive Gebarung</b>										
<b>SU 33</b>	<b>Summe Einzahlungen investive Gebarung</b>							<b>0,00</b>	<b>0,00</b>	<b>0,00</b>
1/240100-042000	Ausstattung, Einrichtung		3415	2 41					5.000,00	-5.000,00
<b>SU 34</b>	<b>Summe Auszahlungen investive Gebarung</b>							<b>0,00</b>	<b>5.000,00</b>	<b>-5.000,00</b>
<b>SA2</b>	<b>Saldo (2) Geldfluss aus der Investiven Gebarung (33 - 34)</b>							<b>0,00</b>	<b>-5.000,00</b>	<b>5.000,00</b>
<b>SA3</b>	<b>Saldo (3) Nettofinanzierungssaldo (Saldo 1 + Saldo 2)</b>							<b>-50.415,04</b>	<b>-55.700,00</b>	<b>5.284,96</b>
<b>Finanzierungstätigkeit</b>										
<b>SU 35</b>	<b>Summe Einzahlungen aus der Finanzierungstätigkeit</b>							<b>0,00</b>	<b>0,00</b>	<b>0,00</b>
<b>SU 36</b>	<b>Summe Auszahlungen aus der Finanzierungstätigkeit</b>							<b>0,00</b>	<b>0,00</b>	<b>0,00</b>
<b>SA4</b>	<b>Saldo (4) Geldfluss aus der Finanzierungstätigkeit (35 - 36)</b>							<b>0,00</b>	<b>0,00</b>	<b>0,00</b>
<b>SA5</b>	<b>Saldo (5) Geldfluss aus der voranschlagswirksamen Gebarung (Saldo 3 + Saldo 4)</b>							<b>-50.415,04</b>	<b>-55.700,00</b>	<b>5.284,96</b>
<b>25 Außerschulische Jugendberufshilfe</b>										
<b>250 Horte für Schülerinnen und Schüler</b>										
<b>250000 Horte für Schülerinnen und Schüler</b>										
<b>Operative Gebarung</b>										
<b>SU 21 / 31</b>	<b>Summe Erträge / Einzahlungen operative Gebarung</b>				<b>0,00</b>	<b>0,00</b>	<b>0,00</b>	<b>0,00</b>	<b>0,00</b>	<b>0,00</b>
1/250000-617000	Instandhaltung Kinderspielplatz	2224	3224	24	2.562,10	3.000,00	-437,90	2.562,10	3.000,00	-437,90
1/250000-700000	Kinderspielplatz Pachtzins	2223	3223	24	320,00	400,00	-80,00	320,00	400,00	-80,00
<b>SU 22 / 32</b>	<b>Summe Aufwendungen / Auszahlungen operative Gebarung</b>				<b>2.882,10</b>	<b>3.400,00</b>	<b>-517,90</b>	<b>2.882,10</b>	<b>3.400,00</b>	<b>-517,90</b>
<b>SA 0 / SA 1</b>	<b>(0) Nettoergebnis (21 - 22) / (1) Geldfluss operative Gebarung (31 - 32)</b>				<b>-2.882,10</b>	<b>-3.400,00</b>	<b>517,90</b>	<b>-2.882,10</b>	<b>-3.400,00</b>	<b>517,90</b>
<b>SU 23</b>	<b>Summe Haushaltsrücklagen</b>				<b>0,00</b>	<b>0,00</b>	<b>0,00</b>	<b>0,00</b>	<b>0,00</b>	<b>0,00</b>
<b>SA00</b>	<b>Nettoergebnis nach Zuw./Entn. Haushaltsrücklagen (Saldo 0 +/- SU23)</b>				<b>-2.882,10</b>	<b>-3.400,00</b>	<b>517,90</b>			

	MVAG	MVAG	VCQU	Ergebnisrechnung			Finanzierungsrechnung			
				EH	FH		RA 2025	VA 2025	RA - VA	RA 2025
<b>Investive Gebarung</b>										
SU 33								0,00	0,00	0,00
SU 34								0,00	0,00	0,00
SA2								0,00	0,00	0,00
SA3								-2.882,10	-3.400,00	517,90
<b>Finanzierungstätigkeit</b>										
SU 35								0,00	0,00	0,00
SU 36								0,00	0,00	0,00
SA4								0,00	0,00	0,00
SA5								-2.882,10	-3.400,00	517,90
<b>26 Sport und außerschulische Leibeserziehung</b>										
<b>262 Sportplätze</b>										
<b>262000 Sportplätze</b>										
<b>Operative Gebarung</b>										
2/262000+828000	Rückersätze von Aufwendungen	2116	3116					932,21	932,21	932,21
SU 21 / 31	<b>Summe Erträge / Einzahlungen operative Gebarung</b>							<b>932,21</b>	<b>0,00</b>	<b>932,21</b>
1/262000-614000	Instandhaltung Sportplätze	2224	3224					1.000,00	-1.000,00	-1.000,00
1/262000-670000	Versicherungen Sportanlagen	2222	3222	24				1.864,43	700,00	1.164,43
1/262000-710000	Öffentliche Abgaben / Kanal	2225	3225	24				450,60	6.000,00	-5.549,40
SU 22 / 32	<b>Summe Aufwendungen / Auszahlungen operative Gebarung</b>							<b>2.315,03</b>	<b>7.700,00</b>	<b>-5.384,97</b>
SA 0 / SA 1	<b>(0) Nettoergebnis (21 - 22) / (1) Geldfluss operative Gebarung (31 – 32)</b>							<b>-1.382,82</b>	<b>-7.700,00</b>	<b>6.317,18</b>
SU 23	Summe Haushaltsrücklagen							0,00	0,00	0,00
SA00	Nettoergebnis nach Zuw./Entn. Haushaltsrücklagen (Saldo 0 +/- SU23)							-1.382,82	-7.700,00	6.317,18
<b>Investive Gebarung</b>										
SU 33	Summe Einzahlungen investive Gebarung							0,00	0,00	0,00
SU 34	Summe Auszahlungen investive Gebarung							0,00	0,00	0,00
SA2	Saldo (2) Geldfluss aus der Investiven Gebarung (33 – 34)							0,00	0,00	0,00
SA3	Saldo (3) Nettofinanzierungssaldo (Saldo 1 + Saldo 2)							-1.382,82	-7.700,00	6.317,18
<b>Finanzierungstätigkeit</b>										
SU 35	Summe Einzahlungen aus der Finanzierungstätigkeit							0,00	0,00	0,00
SU 36	Summe Auszahlungen aus der Finanzierungstätigkeit							0,00	0,00	0,00
SA4	Saldo (4) Geldfluss aus der Finanzierungstätigkeit (35 – 36)							0,00	0,00	0,00
SA5	Saldo (5) Geldfluss aus der voranschlagswirksamen Gebarung (Saldo 3 + Saldo 4)							-1.382,82	-7.700,00	6.317,18

		MVAG			Ergebnisrechnung			Finanzierungsrechnung		
		EH	FH	VCQU	RA 2025	VA 2025	RA - VA	RA 2025	VA 2025	RA - VA
<b>269</b>	<b>Sonstige Einrichtungen und Maßnahmen</b>									
<b>269000</b>	<b>Sonstige Einrichtungen und Maßnahmen</b>									
<b>Operative Gebarung</b>										
2/269000+813000	Erträge aus der Auflösung von Investitionszuschüssen (Kapitaltransfers)	2127			9.755,19	9.400,00	355,19			
2/269000+861100	Zuschuss Land Sportstätten	2121	3121	15	5.000,00	5.000,00		5.000,00	5.000,00	
6/269000+871000	Kapitaltransfers aus Gemeinde-Bedarfszuweisungsmittel	2121	3121	1 33	130.000,00	130.000,00		130.000,00	130.000,00	
6/269000+899000	Entnahmen aus Verrechnungsrücklagen zwischen operativer Gebarung und Projekten	2116		1		20.000,00	-20.000,00			
<b>SU 21 / 31</b>	<b>Summe Erträge / Einzahlungen operative Gebarung</b>				<b>144.755,19</b>	<b>164.400,00</b>	<b>-19.644,81</b>	<b>135.000,00</b>	<b>135.000,00</b>	<b>0,00</b>
1/269000-680000	Planmäßige Abschreibung	2226			38.730,73	33.900,00	4.830,73			
1/269000-757000	Subventionen an Sportvereine	2234	3234	27	631,70	1.000,00	-368,30	631,70	1.000,00	-368,30
<b>SU 22 / 32</b>	<b>Summe Aufwendungen / Auszahlungen operative Gebarung</b>				<b>39.362,43</b>	<b>34.900,00</b>	<b>4.462,43</b>	<b>631,70</b>	<b>1.000,00</b>	<b>-368,30</b>
<b>SA 0 / SA 1</b>	<b>(0) Nettoergebnis (21 - 22) / (1) Geldfluss operative Gebarung (31 - 32)</b>				<b>105.392,76</b>	<b>129.500,00</b>	<b>-24.107,24</b>	<b>134.368,30</b>	<b>134.000,00</b>	<b>368,30</b>
<b>SU 23</b>	<b>Summe Haushaltsrücklagen</b>				<b>0,00</b>	<b>0,00</b>	<b>0,00</b>	<b>0,00</b>	<b>0,00</b>	<b>0,00</b>
<b>SA00</b>	<b>Nettoergebnis nach Zuw./Entn. Haushaltsrücklagen (Saldo 0 +/- SU23)</b>				<b>105.392,76</b>	<b>129.500,00</b>	<b>-24.107,24</b>			
<b>Investive Gebarung</b>										
6/269000+301000	Kapitaltransfers von Ländern, Landesfonds und Landeskammern		3331	1 33				19.420,00		19.420,00
6/269000+307000	Kapitaltransfers von privaten Haushalten und privaten Organisationen ohne Erwerbszweck und andere		3334	1 34				1.706,00		1.706,00
<b>SU 33</b>	<b>Summe Einzahlungen investive Gebarung</b>							<b>21.126,00</b>	<b>0,00</b>	<b>21.126,00</b>
5/269000-010002	Sportplätze		3413	1				143.052,53	150.000,00	-6.947,47
<b>SU 34</b>	<b>Summe Auszahlungen investive Gebarung</b>							<b>143.052,53</b>	<b>150.000,00</b>	<b>-6.947,47</b>
<b>SA2</b>	<b>Saldo (2) Geldfluss aus der Investiven Gebarung (33 - 34)</b>							<b>-121.926,53</b>	<b>-150.000,00</b>	<b>28.073,47</b>
<b>SA3</b>	<b>Saldo (3) Nettofinanzierungssaldo (Saldo 1 + Saldo 2)</b>							<b>12.441,77</b>	<b>-16.000,00</b>	<b>28.441,77</b>
<b>Finanzierungstätigkeit</b>										
<b>SU 35</b>	<b>Summe Einzahlungen aus der Finanzierungstätigkeit</b>							<b>0,00</b>	<b>0,00</b>	<b>0,00</b>
<b>SU 36</b>	<b>Summe Auszahlungen aus der Finanzierungstätigkeit</b>							<b>0,00</b>	<b>0,00</b>	<b>0,00</b>
<b>SA4</b>	<b>Saldo (4) Geldfluss aus der Finanzierungstätigkeit (35 - 36)</b>							<b>0,00</b>	<b>0,00</b>	<b>0,00</b>
<b>SA5</b>	<b>Saldo (5) Geldfluss aus der voranschlagswirksamen Gebarung (Saldo 3 + Saldo 4)</b>							<b>12.441,77</b>	<b>-16.000,00</b>	<b>28.441,77</b>
<b>269002</b>	<b>Sonstige Einrichtungen und Maßnahmen</b>									
<b>Operative Gebarung</b>										
2/269002+813000	Erträge aus der Auflösung von Investitionszuschüssen (Kapitaltransfers)	2127			23,08	100,00	-76,92			
<b>SU 21 / 31</b>	<b>Summe Erträge / Einzahlungen operative Gebarung</b>				<b>23,08</b>	<b>100,00</b>	<b>-76,92</b>	<b>0,00</b>	<b>0,00</b>	<b>0,00</b>

		MVAG MVAG VCQU		Ergebnisrechnung			Finanzierungsrechnung		
		EH	FH	RA 2025	VA 2025	RA - VA	RA 2025	VA 2025	RA - VA
1/269002-680000	Planmäßige Abschreibung	2226		1.624,23	1.600,00	24,23			
<b>SU 22 / 32</b>	<b>Summe Aufwendungen / Auszahlungen operative Gebarung</b>			<b>1.624,23</b>	<b>1.600,00</b>	<b>24,23</b>	<b>0,00</b>	<b>0,00</b>	<b>0,00</b>
<b>SA 0 / SA 1</b>	<b>(0) Nettoergebnis (21 - 22) / (1) Geldfluss operative Gebarung (31 - 32)</b>			<b>-1.601,15</b>	<b>-1.500,00</b>	<b>-101,15</b>	<b>0,00</b>	<b>0,00</b>	<b>0,00</b>
<b>SU 23</b>	<b>Summe Haushaltsrücklagen</b>			<b>0,00</b>	<b>0,00</b>	<b>0,00</b>	<b>0,00</b>	<b>0,00</b>	<b>0,00</b>
<b>SA00</b>	<b>Nettoergebnis nach Zuw./Entn. Haushaltsrücklagen (Saldo 0 +/- SU23)</b>			<b>-1.601,15</b>	<b>-1.500,00</b>	<b>-101,15</b>			
<b>Investive Gebarung</b>									
<b>SU 33</b>	<b>Summe Einzahlungen investive Gebarung</b>						<b>0,00</b>	<b>0,00</b>	<b>0,00</b>
<b>SU 34</b>	<b>Summe Auszahlungen investive Gebarung</b>						<b>0,00</b>	<b>0,00</b>	<b>0,00</b>
<b>SA2</b>	<b>Saldo (2) Geldfluss aus der Investiven Gebarung (33 - 34)</b>						<b>0,00</b>	<b>0,00</b>	<b>0,00</b>
<b>SA3</b>	<b>Saldo (3) Nettofinanzierungssaldo (Saldo 1 + Saldo 2)</b>						<b>0,00</b>	<b>0,00</b>	<b>0,00</b>
<b>Finanzierungstätigkeit</b>									
<b>SU 35</b>	<b>Summe Einzahlungen aus der Finanzierungstätigkeit</b>						<b>0,00</b>	<b>0,00</b>	<b>0,00</b>
<b>SU 36</b>	<b>Summe Auszahlungen aus der Finanzierungstätigkeit</b>						<b>0,00</b>	<b>0,00</b>	<b>0,00</b>
<b>SA4</b>	<b>Saldo (4) Geldfluss aus der Finanzierungstätigkeit (35 - 36)</b>						<b>0,00</b>	<b>0,00</b>	<b>0,00</b>
<b>SA5</b>	<b>Saldo (5) Geldfluss aus der voranschlagswirksamen Gebarung (Saldo 3 + Saldo 4)</b>						<b>0,00</b>	<b>0,00</b>	<b>0,00</b>

	MVAG EH	MVAG FH	VCQU	Ergebnisrechnung			Finanzierungsrechnung			
				RA 2025	VA 2025	RA - VA	RA 2025	VA 2025	RA - VA	
<b>3 Kunst, Kultur und Kultus</b>										
<b>32</b>	<b>Musik und darstellende Kunst</b>									
<b>320</b>	<b>Ausbildung in Musik und darstellender Kunst</b>									
<b>320000</b>	<b>Ausbildung in Musik und darstellender Kunst</b>									
<b>Operative Gebarung</b>										
<b>SU 21 / 31</b>	<b>Summe Erträge / Einzahlungen operative Gebarung</b>			<b>0,00</b>	<b>0,00</b>	<b>0,00</b>	<b>0,00</b>	<b>0,00</b>	<b>0,00</b>	
1/320000-400000	MS - Einrichtung, Kleinanschaffungen	2221	3221	23		1.000,00	-1.000,00	1.000,00	-1.000,00	
1/320000-451000	Heizkosten Musikschule	2221	3221	23	1.660,36	1.800,00	-139,64	1.660,36	1.800,00	-139,64
1/320000-600000	Stromkosten Musikschule	2222	3222	24	393,65	500,00	-106,35	393,65	500,00	-106,35
1/320000-680000	Planmäßige Abschreibung	2226			2.547,96	2.500,00	47,96			
1/320000-752000	Transfers an Gemeinden, Gemeindeverbände (ohne marktbestimmte Tätigkeit) und Gemeindefonds	2231	3231	26	100.077,21	100.000,00	77,21	100.077,21	100.000,00	77,21
1/320000-768000	Sonstige Transfers an private Haushalte	2234	3234	27	448,00	500,00	-52,00	448,00	500,00	-52,00
<b>SU 22 / 32</b>	<b>Summe Aufwendungen / Auszahlungen operative Gebarung</b>				<b>105.127,18</b>	<b>106.300,00</b>	<b>-1.172,82</b>	<b>102.579,22</b>	<b>103.800,00</b>	<b>-1.220,78</b>
<b>SA 0 / SA 1</b>	<b>(0) Nettoergebnis (21 - 22) / (1) Geldfluss operative Gebarung (31 - 32)</b>				<b>-105.127,18</b>	<b>-106.300,00</b>	<b>1.172,82</b>	<b>-102.579,22</b>	<b>-103.800,00</b>	<b>1.220,78</b>
<b>SU 23</b>	<b>Summe Haushaltsrücklagen</b>				<b>0,00</b>	<b>0,00</b>	<b>0,00</b>	<b>0,00</b>	<b>0,00</b>	<b>0,00</b>
<b>SA00</b>	<b>Nettoergebnis nach Zuw./Entn. Haushaltsrücklagen (Saldo 0 +/- SU23)</b>				<b>-105.127,18</b>	<b>-106.300,00</b>	<b>1.172,82</b>			
<b>Investive Gebarung</b>										
<b>SU 33</b>	<b>Summe Einzahlungen investive Gebarung</b>							<b>0,00</b>	<b>0,00</b>	<b>0,00</b>
<b>SU 34</b>	<b>Summe Auszahlungen investive Gebarung</b>							<b>0,00</b>	<b>0,00</b>	<b>0,00</b>
<b>SA2</b>	<b>Saldo (2) Geldfluss aus der Investiven Gebarung (33 - 34)</b>							<b>0,00</b>	<b>0,00</b>	<b>0,00</b>
<b>SA3</b>	<b>Saldo (3) Nettofinanzierungssaldo (Saldo 1 + Saldo 2)</b>							<b>-102.579,22</b>	<b>-103.800,00</b>	<b>1.220,78</b>
<b>Finanzierungstätigkeit</b>										
<b>SU 35</b>	<b>Summe Einzahlungen aus der Finanzierungstätigkeit</b>							<b>0,00</b>	<b>0,00</b>	<b>0,00</b>
<b>SU 36</b>	<b>Summe Auszahlungen aus der Finanzierungstätigkeit</b>							<b>0,00</b>	<b>0,00</b>	<b>0,00</b>
<b>SA4</b>	<b>Saldo (4) Geldfluss aus der Finanzierungstätigkeit (35 - 36)</b>							<b>0,00</b>	<b>0,00</b>	<b>0,00</b>
<b>SA5</b>	<b>Saldo (5) Geldfluss aus der voranschlagswirksamen Gebarung (Saldo 3 + Saldo 4)</b>							<b>-102.579,22</b>	<b>-103.800,00</b>	<b>1.220,78</b>
<b>321</b>	<b>Einrichtungen der Musikpflege</b>									
<b>321000</b>	<b>Einrichtungen der Musikpflege</b>									
<b>Operative Gebarung</b>										
<b>SU 21 / 31</b>	<b>Summe Erträge / Einzahlungen operative Gebarung</b>				<b>0,00</b>	<b>0,00</b>	<b>0,00</b>	<b>0,00</b>	<b>0,00</b>	<b>0,00</b>
1/321000-614000	Instandhaltung Musikheim	2224	3224	24		100,00	-100,00	100,00	-100,00	

		MVAG MVAG VCQU			Ergebnisrechnung			Finanzierungsrechnung		
		EH	FH	VCQU	RA 2025	VA 2025	RA - VA	RA 2025	VA 2025	RA - VA
1/321000-757000	Laufende Zuschüsse an Musikvereine Musikkapellen	2234	3234	27	3.000,00	3.000,00		3.000,00	3.000,00	
<b>SU 22 / 32</b>	<b>Summe Aufwendungen / Auszahlungen operative Gebarung</b>				<b>3.000,00</b>	<b>3.100,00</b>	<b>-100,00</b>	<b>3.000,00</b>	<b>3.100,00</b>	<b>-100,00</b>
<b>SA 0 / SA 1</b>	<b>(0) Nettoergebnis (21 - 22) / (1) Geldfluss operative Gebarung (31 – 32)</b>				<b>-3.000,00</b>	<b>-3.100,00</b>	<b>100,00</b>	<b>-3.000,00</b>	<b>-3.100,00</b>	<b>100,00</b>
<b>SU 23</b>	<b>Summe Haushaltsrücklagen</b>				<b>0,00</b>	<b>0,00</b>	<b>0,00</b>	<b>0,00</b>	<b>0,00</b>	<b>0,00</b>
<b>SA00</b>	<b>Nettoergebnis nach Zuw./Entn. Haushaltsrücklagen (Saldo 0 +/- SU23)</b>				<b>-3.000,00</b>	<b>-3.100,00</b>	<b>100,00</b>			
<b>Investive Gebarung</b>										
<b>SU 33</b>	<b>Summe Einzahlungen investive Gebarung</b>							<b>0,00</b>	<b>0,00</b>	<b>0,00</b>
<b>SU 34</b>	<b>Summe Auszahlungen investive Gebarung</b>							<b>0,00</b>	<b>0,00</b>	<b>0,00</b>
<b>SA2</b>	<b>Saldo (2) Geldfluss aus der Investiven Gebarung (33 – 34)</b>							<b>0,00</b>	<b>0,00</b>	<b>0,00</b>
<b>SA3</b>	<b>Saldo (3) Nettofinanzierungssaldo (Saldo 1 + Saldo 2)</b>							<b>-3.000,00</b>	<b>-3.100,00</b>	<b>100,00</b>
<b>Finanzierungstätigkeit</b>										
<b>SU 35</b>	<b>Summe Einzahlungen aus der Finanzierungstätigkeit</b>							<b>0,00</b>	<b>0,00</b>	<b>0,00</b>
<b>SU 36</b>	<b>Summe Auszahlungen aus der Finanzierungstätigkeit</b>							<b>0,00</b>	<b>0,00</b>	<b>0,00</b>
<b>SA4</b>	<b>Saldo (4) Geldfluss aus der Finanzierungstätigkeit (35 – 36)</b>							<b>0,00</b>	<b>0,00</b>	<b>0,00</b>
<b>SA5</b>	<b>Saldo (5) Geldfluss aus der voranschlagswirksamen Gebarung (Saldo 3 + Saldo 4)</b>							<b>-3.000,00</b>	<b>-3.100,00</b>	<b>100,00</b>
<b>36</b>	<b>Heimatspflege</b>									
<b>361</b>	<b>Nichtwissenschaftliche Archive</b>									
<b>361000</b>	<b>Nichtwissenschaftliche Archive</b>									
<b>Operative Gebarung</b>										
2/361000+829000	Verkauf Bücher, Karten, Etc.	2116	3116	18	1.500,00	1.300,00	200,00	1.500,00	1.300,00	200,00
<b>SU 21 / 31</b>	<b>Summe Erträge / Einzahlungen operative Gebarung</b>				<b>1.500,00</b>	<b>1.300,00</b>	<b>200,00</b>	<b>1.500,00</b>	<b>1.300,00</b>	<b>200,00</b>
1/361000-457000	Druckwerke Bezirksbücher	2221	3221	23	1.595,00	1.600,00	-5,00	1.595,00	1.600,00	-5,00
<b>SU 22 / 32</b>	<b>Summe Aufwendungen / Auszahlungen operative Gebarung</b>				<b>1.595,00</b>	<b>1.600,00</b>	<b>-5,00</b>	<b>1.595,00</b>	<b>1.600,00</b>	<b>-5,00</b>
<b>SA 0 / SA 1</b>	<b>(0) Nettoergebnis (21 - 22) / (1) Geldfluss operative Gebarung (31 – 32)</b>				<b>-95,00</b>	<b>-300,00</b>	<b>205,00</b>	<b>-95,00</b>	<b>-300,00</b>	<b>205,00</b>
<b>SU 23</b>	<b>Summe Haushaltsrücklagen</b>				<b>0,00</b>	<b>0,00</b>	<b>0,00</b>	<b>0,00</b>	<b>0,00</b>	<b>0,00</b>
<b>SA00</b>	<b>Nettoergebnis nach Zuw./Entn. Haushaltsrücklagen (Saldo 0 +/- SU23)</b>				<b>-95,00</b>	<b>-300,00</b>	<b>205,00</b>			
<b>Investive Gebarung</b>										
<b>SU 33</b>	<b>Summe Einzahlungen investive Gebarung</b>							<b>0,00</b>	<b>0,00</b>	<b>0,00</b>
<b>SU 34</b>	<b>Summe Auszahlungen investive Gebarung</b>							<b>0,00</b>	<b>0,00</b>	<b>0,00</b>
<b>SA2</b>	<b>Saldo (2) Geldfluss aus der Investiven Gebarung (33 – 34)</b>							<b>0,00</b>	<b>0,00</b>	<b>0,00</b>
<b>SA3</b>	<b>Saldo (3) Nettofinanzierungssaldo (Saldo 1 + Saldo 2)</b>							<b>-95,00</b>	<b>-300,00</b>	<b>205,00</b>
<b>Finanzierungstätigkeit</b>										
<b>SU 35</b>	<b>Summe Einzahlungen aus der Finanzierungstätigkeit</b>							<b>0,00</b>	<b>0,00</b>	<b>0,00</b>
<b>SU 36</b>	<b>Summe Auszahlungen aus der Finanzierungstätigkeit</b>							<b>0,00</b>	<b>0,00</b>	<b>0,00</b>
<b>SA4</b>	<b>Saldo (4) Geldfluss aus der Finanzierungstätigkeit (35 – 36)</b>							<b>0,00</b>	<b>0,00</b>	<b>0,00</b>

		MVAG MVAG VCQU			Ergebnisrechnung			Finanzierungsrechnung		
		EH	FH		RA 2025	VA 2025	RA - VA	RA 2025	VA 2025	RA - VA
<b>SA5</b>	<b>Saldo (5) Geldfluss aus der voranschlagswirksamen Gebarung (Saldo 3 + Saldo 4)</b>							<b>-95,00</b>	<b>-300,00</b>	<b>205,00</b>
<b>363</b>	<b>Altstadterhaltung und Ortsbildpflege</b>									
<b>363000</b>	<b>Altstadterhaltung und Ortsbildpflege</b>									
	<b>Operative Gebarung</b>									
<b>SU 21 / 31</b>	<b>Summe Erträge / Einzahlungen operative Gebarung</b>				<b>0,00</b>	<b>0,00</b>	<b>0,00</b>	<b>0,00</b>	<b>0,00</b>	<b>0,00</b>
1/363000-680000	Planmäßige Abschreibung	2226			1.537,70	700,00	837,70			
1/363000-726000	Dorf & Stadterneuerung Prozessbegleitung	2225	3225	24	1.000,00	1.000,00		1.000,00	1.000,00	
1/363000-728000	Ortsbildpflege (Blumen)	2225	3225	24	625,83	1.000,00	-374,17	625,83	1.000,00	-374,17
<b>SU 22 / 32</b>	<b>Summe Aufwendungen / Auszahlungen operative Gebarung</b>				<b>3.163,53</b>	<b>2.700,00</b>	<b>463,53</b>	<b>1.625,83</b>	<b>2.000,00</b>	<b>-374,17</b>
<b>SA 0 / SA 1</b>	<b>(0) Nettoergebnis (21 - 22) / (1) Geldfluss operative Gebarung (31 - 32)</b>				<b>-3.163,53</b>	<b>-2.700,00</b>	<b>-463,53</b>	<b>-1.625,83</b>	<b>-2.000,00</b>	<b>374,17</b>
<b>SU 23</b>	<b>Summe Haushaltsrücklagen</b>				<b>0,00</b>	<b>0,00</b>	<b>0,00</b>	<b>0,00</b>	<b>0,00</b>	<b>0,00</b>
<b>SA00</b>	<b>Nettoergebnis nach Zuw./Entn. Haushaltsrücklagen (Saldo 0 +/- SU23)</b>				<b>-3.163,53</b>	<b>-2.700,00</b>	<b>-463,53</b>			
	<b>Investive Gebarung</b>									
<b>SU 33</b>	<b>Summe Einzahlungen investive Gebarung</b>							<b>0,00</b>	<b>0,00</b>	<b>0,00</b>
1/363000-010000	Unterbergerhof Dorfplatz		3413	2 40					1.000,00	-1.000,00
<b>SU 34</b>	<b>Summe Auszahlungen investive Gebarung</b>							<b>0,00</b>	<b>1.000,00</b>	<b>-1.000,00</b>
<b>SA2</b>	<b>Saldo (2) Geldfluss aus der Investiven Gebarung (33 - 34)</b>							<b>0,00</b>	<b>-1.000,00</b>	<b>1.000,00</b>
<b>SA3</b>	<b>Saldo (3) Nettofinanzierungssaldo (Saldo 1 + Saldo 2)</b>							<b>-1.625,83</b>	<b>-3.000,00</b>	<b>1.374,17</b>
	<b>Finanzierungstätigkeit</b>									
<b>SU 35</b>	<b>Summe Einzahlungen aus der Finanzierungstätigkeit</b>							<b>0,00</b>	<b>0,00</b>	<b>0,00</b>
<b>SU 36</b>	<b>Summe Auszahlungen aus der Finanzierungstätigkeit</b>							<b>0,00</b>	<b>0,00</b>	<b>0,00</b>
<b>SA4</b>	<b>Saldo (4) Geldfluss aus der Finanzierungstätigkeit (35 - 36)</b>							<b>0,00</b>	<b>0,00</b>	<b>0,00</b>
<b>SA5</b>	<b>Saldo (5) Geldfluss aus der voranschlagswirksamen Gebarung (Saldo 3 + Saldo 4)</b>							<b>-1.625,83</b>	<b>-3.000,00</b>	<b>1.374,17</b>
<b>369</b>	<b>Sonstige Einrichtungen und Maßnahmen</b>									
<b>369000</b>	<b>Sonstige Einrichtungen und Maßnahmen</b>									
	<b>Operative Gebarung</b>									
<b>SU 21 / 31</b>	<b>Summe Erträge / Einzahlungen operative Gebarung</b>				<b>0,00</b>	<b>0,00</b>	<b>0,00</b>	<b>0,00</b>	<b>0,00</b>	<b>0,00</b>
1/369000-729000	Brauchtumspflege	2225	3225	24	640,50	1.000,00	-359,50	640,50	1.000,00	-359,50
<b>SU 22 / 32</b>	<b>Summe Aufwendungen / Auszahlungen operative Gebarung</b>				<b>640,50</b>	<b>1.000,00</b>	<b>-359,50</b>	<b>640,50</b>	<b>1.000,00</b>	<b>-359,50</b>
<b>SA 0 / SA 1</b>	<b>(0) Nettoergebnis (21 - 22) / (1) Geldfluss operative Gebarung (31 - 32)</b>				<b>-640,50</b>	<b>-1.000,00</b>	<b>359,50</b>	<b>-640,50</b>	<b>-1.000,00</b>	<b>359,50</b>
<b>SU 23</b>	<b>Summe Haushaltsrücklagen</b>				<b>0,00</b>	<b>0,00</b>	<b>0,00</b>	<b>0,00</b>	<b>0,00</b>	<b>0,00</b>
<b>SA00</b>	<b>Nettoergebnis nach Zuw./Entn. Haushaltsrücklagen (Saldo 0 +/- SU23)</b>				<b>-640,50</b>	<b>-1.000,00</b>	<b>359,50</b>			
	<b>Investive Gebarung</b>									
<b>SU 33</b>	<b>Summe Einzahlungen investive Gebarung</b>							<b>0,00</b>	<b>0,00</b>	<b>0,00</b>
<b>SU 34</b>	<b>Summe Auszahlungen investive Gebarung</b>							<b>0,00</b>	<b>0,00</b>	<b>0,00</b>

		MVAG MVAG VCQU			Ergebnisrechnung			Finanzierungsrechnung		
		EH	FH		RA 2025	VA 2025	RA - VA	RA 2025	VA 2025	RA - VA
SA2	Saldo (2) Geldfluss aus der Investiven Gebarung (33 – 34)							0,00	0,00	0,00
SA3	Saldo (3) Nettofinanzierungssaldo (Saldo 1 + Saldo 2)							-640,50	-1.000,00	359,50
<b>Finanzierungstätigkeit</b>										
SU 35	Summe Einzahlungen aus der Finanzierungstätigkeit							0,00	0,00	0,00
SU 36	Summe Auszahlungen aus der Finanzierungstätigkeit							0,00	0,00	0,00
SA4	Saldo (4) Geldfluss aus der Finanzierungstätigkeit (35 – 36)							0,00	0,00	0,00
SA5	Saldo (5) Geldfluss aus der voranschlagswirksamen Gebarung (Saldo 3 + Saldo 4)							-640,50	-1.000,00	359,50
38	<b>Sonstige Kulturpflege</b>									
381	Maßnahmen der Kulturpflege									
381000	Maßnahmen der Kulturpflege									
<b>Operative Gebarung</b>										
2/381000+810000	Kultur - Einnahmen, Vorträge, Kurse	2114	3114	13	1.192,00	300,00	892,00	1.192,00	300,00	892,00
SU 21 / 31	<b>Summe Erträge / Einzahlungen operative Gebarung</b>				<b>1.192,00</b>	<b>300,00</b>	<b>892,00</b>	<b>1.192,00</b>	<b>300,00</b>	<b>892,00</b>
1/381000-756000	Kultur - Veranstaltungen Etc.	2233	3233	27	300,00	1.000,00	-700,00	300,00	1.000,00	-700,00
SU 22 / 32	<b>Summe Aufwendungen / Auszahlungen operative Gebarung</b>				<b>300,00</b>	<b>1.000,00</b>	<b>-700,00</b>	<b>300,00</b>	<b>1.000,00</b>	<b>-700,00</b>
SA 0 / SA 1	(0) Nettoergebnis (21 - 22) / (1) Geldfluss operative Gebarung (31 – 32)				<b>892,00</b>	<b>-700,00</b>	<b>1.592,00</b>	<b>892,00</b>	<b>-700,00</b>	<b>1.592,00</b>
SU 23	Summe Haushaltsrücklagen				0,00	0,00	0,00	0,00	0,00	0,00
SA00	Nettoergebnis nach Zuw./Entn. Haushaltsrücklagen (Saldo 0 +/- SU23)				<b>892,00</b>	<b>-700,00</b>	<b>1.592,00</b>			
<b>Investive Gebarung</b>										
SU 33	Summe Einzahlungen investive Gebarung							0,00	0,00	0,00
SU 34	Summe Auszahlungen investive Gebarung							0,00	0,00	0,00
SA2	Saldo (2) Geldfluss aus der Investiven Gebarung (33 – 34)							0,00	0,00	0,00
SA3	Saldo (3) Nettofinanzierungssaldo (Saldo 1 + Saldo 2)							892,00	-700,00	1.592,00
<b>Finanzierungstätigkeit</b>										
SU 35	Summe Einzahlungen aus der Finanzierungstätigkeit							0,00	0,00	0,00
SU 36	Summe Auszahlungen aus der Finanzierungstätigkeit							0,00	0,00	0,00
SA4	Saldo (4) Geldfluss aus der Finanzierungstätigkeit (35 – 36)							0,00	0,00	0,00
SA5	Saldo (5) Geldfluss aus der voranschlagswirksamen Gebarung (Saldo 3 + Saldo 4)							892,00	-700,00	1.592,00

		MVAG	MVAG	VCQU	Ergebnisrechnung			Finanzierungsrechnung		
		EH	FH		RA 2025	VA 2025	RA - VA	RA 2025	VA 2025	RA - VA
<b>4 Soziale Wohlfahrt und Wohnbauförderung</b>										
<b>41</b>	<b>Allgemeine öffentliche Wohlfahrt</b>									
<b>419</b>	<b>Sonstige Einrichtungen und Maßnahmen</b>									
<b>419000</b>	<b>Sonstige Einrichtungen und Maßnahmen</b>									
<b>Operative Gebarung</b>										
2/419000+861000	Transfers von Ländern, Landesfonds und Landeskammern	2121	3121	15	59.331,49	59.300,00	31,49	59.331,49	59.300,00	31,49
<b>SU 21 / 31</b>	<b>Summe Erträge / Einzahlungen operative Gebarung</b>				<b>59.331,49</b>	<b>59.300,00</b>	<b>31,49</b>	<b>59.331,49</b>	<b>59.300,00</b>	<b>31,49</b>
1/419000-751000	Sozialhilfe Wohnsitzgemeindebeitrag	2231	3231	26	1.327,79	1.500,00	-172,21	1.327,79	1.500,00	-172,21
1/419000-751100	Sozialhilfe Umlage	2231	3231	26	428.291,18	411.000,00	17.291,18	428.291,18	411.000,00	17.291,18
<b>SU 22 / 32</b>	<b>Summe Aufwendungen / Auszahlungen operative Gebarung</b>				<b>429.618,97</b>	<b>412.500,00</b>	<b>17.118,97</b>	<b>429.618,97</b>	<b>412.500,00</b>	<b>17.118,97</b>
<b>SA 0 / SA 1</b>	<b>(0) Nettoergebnis (21 - 22) / (1) Geldfluss operative Gebarung (31 - 32)</b>				<b>-370.287,48</b>	<b>-353.200,00</b>	<b>-17.087,48</b>	<b>-370.287,48</b>	<b>-353.200,00</b>	<b>-17.087,48</b>
<b>SU 23</b>	<b>Summe Haushaltsrücklagen</b>				<b>0,00</b>	<b>0,00</b>	<b>0,00</b>	<b>0,00</b>	<b>0,00</b>	<b>0,00</b>
<b>SA00</b>	<b>Nettoergebnis nach Zuw./Entn. Haushaltsrücklagen (Saldo 0 +/- SU23)</b>				<b>-370.287,48</b>	<b>-353.200,00</b>	<b>-17.087,48</b>			
<b>Investive Gebarung</b>										
<b>SU 33</b>	<b>Summe Einzahlungen investive Gebarung</b>							<b>0,00</b>	<b>0,00</b>	<b>0,00</b>
<b>SU 34</b>	<b>Summe Auszahlungen investive Gebarung</b>							<b>0,00</b>	<b>0,00</b>	<b>0,00</b>
<b>SA2</b>	<b>Saldo (2) Geldfluss aus der Investiven Gebarung (33 - 34)</b>							<b>0,00</b>	<b>0,00</b>	<b>0,00</b>
<b>SA3</b>	<b>Saldo (3) Nettofinanzierungssaldo (Saldo 1 + Saldo 2)</b>							<b>-370.287,48</b>	<b>-353.200,00</b>	<b>-17.087,48</b>
<b>Finanzierungstätigkeit</b>										
<b>SU 35</b>	<b>Summe Einzahlungen aus der Finanzierungstätigkeit</b>							<b>0,00</b>	<b>0,00</b>	<b>0,00</b>
<b>SU 36</b>	<b>Summe Auszahlungen aus der Finanzierungstätigkeit</b>							<b>0,00</b>	<b>0,00</b>	<b>0,00</b>
<b>SA4</b>	<b>Saldo (4) Geldfluss aus der Finanzierungstätigkeit (35 - 36)</b>							<b>0,00</b>	<b>0,00</b>	<b>0,00</b>
<b>SA5</b>	<b>Saldo (5) Geldfluss aus der voranschlagswirksamen Gebarung (Saldo 3 + Saldo 4)</b>							<b>-370.287,48</b>	<b>-353.200,00</b>	<b>-17.087,48</b>
<b>42</b>	<b>Freie Wohlfahrt</b>									
<b>424</b>	<b>Heimhilfe</b>									
<b>424000</b>	<b>Heimhilfe</b>									
<b>Operative Gebarung</b>										
2/424000+828000	Essen auf Rädern - Beitrag Land	2116	3116	18	1.355,94	1.500,00	-144,06	1.355,94	1.500,00	-144,06
2/424000+828001	Essen auf Rädern - Rückersätze von Aufwendungen	2116	3116	18	3.465,00	3.000,00	465,00	3.465,00	3.000,00	465,00
<b>SU 21 / 31</b>	<b>Summe Erträge / Einzahlungen operative Gebarung</b>				<b>4.820,94</b>	<b>4.500,00</b>	<b>320,94</b>	<b>4.820,94</b>	<b>4.500,00</b>	<b>320,94</b>
1/424000-400000	Geringwertige Wirtschaftsgüter (GWG)	2221	3221	23	1.982,45	2.500,00	-517,55	1.982,45	2.500,00	-517,55
1/424000-430000	Essenzustellung Menü / Km-Geld	2221	3221	23	6.317,33	7.000,00	-682,67	6.317,33	7.000,00	-682,67
<b>SU 22 / 32</b>	<b>Summe Aufwendungen / Auszahlungen operative Gebarung</b>				<b>8.299,78</b>	<b>9.500,00</b>	<b>-1.200,22</b>	<b>8.299,78</b>	<b>9.500,00</b>	<b>-1.200,22</b>

	MVAG	MVAG	VCQU	Ergebnisrechnung			Finanzierungsrechnung			
				EH	FH	RA 2025	VA 2025	RA - VA	RA 2025	VA 2025
SA 0 / SA 1	(0) Nettoergebnis (21 - 22) / (1) Geldfluss operative Gebarung (31 – 32)			-3.478,84	-5.000,00	1.521,16	-3.478,84	-5.000,00	1.521,16	
SU 23	Summe Haushaltsrücklagen			0,00	0,00	0,00	0,00	0,00	0,00	
SA00	Nettoergebnis nach Zuw./Entn. Haushaltsrücklagen (Saldo 0 +/- SU23)			-3.478,84	-5.000,00	1.521,16				
<b>Investive Gebarung</b>										
SU 33	Summe Einzahlungen investive Gebarung						0,00	0,00	0,00	
SU 34	Summe Auszahlungen investive Gebarung						0,00	0,00	0,00	
SA2	Saldo (2) Geldfluss aus der Investiven Gebarung (33 – 34)						0,00	0,00	0,00	
SA3	Saldo (3) Nettofinanzierungssaldo (Saldo 1 + Saldo 2)						-3.478,84	-5.000,00	1.521,16	
<b>Finanzierungstätigkeit</b>										
SU 35	Summe Einzahlungen aus der Finanzierungstätigkeit						0,00	0,00	0,00	
SU 36	Summe Auszahlungen aus der Finanzierungstätigkeit						0,00	0,00	0,00	
SA4	Saldo (4) Geldfluss aus der Finanzierungstätigkeit (35 – 36)						0,00	0,00	0,00	
SA5	Saldo (5) Geldfluss aus der voranschlagswirksamen Gebarung (Saldo 3 + Saldo 4)						-3.478,84	-5.000,00	1.521,16	
43	<b>Jugendwohlfahrt</b>									
439	Sonstige Einrichtungen und Maßnahmen									
439000	Sonstige Einrichtungen und Maßnahmen									
<b>Operative Gebarung</b>										
SU 21 / 31	Summe Erträge / Einzahlungen operative Gebarung			0,00	0,00	0,00	0,00	0,00	0,00	
1/439000-751000	Jugendwohlfahrtsumlage	2231	3231	26	81.430,64	78.000,00	3.430,64	81.430,64	78.000,00	3.430,64
1/439000-768100	Tagesmütter Kostenersätze	2234	3234	27	600,00	1.000,00	-400,00	600,00	1.000,00	-400,00
SU 22 / 32	Summe Aufwendungen / Auszahlungen operative Gebarung			82.030,64	79.000,00	3.030,64	82.030,64	79.000,00	3.030,64	
SA 0 / SA 1	(0) Nettoergebnis (21 - 22) / (1) Geldfluss operative Gebarung (31 – 32)			-82.030,64	-79.000,00	-3.030,64	-82.030,64	-79.000,00	-3.030,64	
SU 23	Summe Haushaltsrücklagen			0,00	0,00	0,00	0,00	0,00	0,00	
SA00	Nettoergebnis nach Zuw./Entn. Haushaltsrücklagen (Saldo 0 +/- SU23)			-82.030,64	-79.000,00	-3.030,64				
<b>Investive Gebarung</b>										
SU 33	Summe Einzahlungen investive Gebarung						0,00	0,00	0,00	
SU 34	Summe Auszahlungen investive Gebarung						0,00	0,00	0,00	
SA2	Saldo (2) Geldfluss aus der Investiven Gebarung (33 – 34)						0,00	0,00	0,00	
SA3	Saldo (3) Nettofinanzierungssaldo (Saldo 1 + Saldo 2)						-82.030,64	-79.000,00	-3.030,64	
<b>Finanzierungstätigkeit</b>										
SU 35	Summe Einzahlungen aus der Finanzierungstätigkeit						0,00	0,00	0,00	
SU 36	Summe Auszahlungen aus der Finanzierungstätigkeit						0,00	0,00	0,00	
SA4	Saldo (4) Geldfluss aus der Finanzierungstätigkeit (35 – 36)						0,00	0,00	0,00	
SA5	Saldo (5) Geldfluss aus der voranschlagswirksamen Gebarung (Saldo 3 + Saldo 4)						-82.030,64	-79.000,00	-3.030,64	

	MVAG	MVAG	VCQU	Ergebnisrechnung			Finanzierungsrechnung				
				EH	FH		RA 2025	VA 2025	RA - VA	RA 2025	VA 2025
<b>46</b>											
<b>469</b>											
<b>469000</b>											
<b>Operative Gebarung</b>											
<b>SU 21 / 31</b>											
1/469000-413000											
<b>SU 22 / 32</b>											
SA 0 / SA 1											
SU 23											
SA00											
<b>Investive Gebarung</b>											
SU 33											
SU 34											
SA2											
SA3											
<b>Finanzierungstätigkeit</b>											
SU 35											
SU 36											
SA4											
SA5											

		MVAG	MVAG	VCQU	Ergebnisrechnung			Finanzierungsrechnung		
		EH	FH		RA 2025	VA 2025	RA - VA	RA 2025	VA 2025	RA - VA
<b>5 Gesundheit</b>										
<b>51</b>	<b>Gesundheitsdienst</b>									
<b>510</b>	<b>Medizinische Bereichsversorgung</b>									
<b>510000</b>	<b>Medizinische Bereichsversorgung</b>									
<b>Operative Gebarung</b>										
<b>SU 21 / 31</b>	<b>Summe Erträge / Einzahlungen operative Gebarung</b>				<b>0,00</b>	<b>0,00</b>	<b>0,00</b>	<b>0,00</b>	<b>0,00</b>	<b>0,00</b>
1/510000-564000	Totenbeschauggebühren (Besondere Geb.)	2211	3211	20	912,00	1.000,00	-88,00	912,00	1.000,00	-88,00
1/510000-564001	Schulärztliche Tätigkeit	2211	3211	20	3.514,00	3.500,00	14,00	3.514,00	3.500,00	14,00
1/510000-724000	Gemeindearzt Reisegebühren	2225	3225	24	33,20	100,00	-66,80	33,20	100,00	-66,80
1/510000-751000	Beitrag Gemeindeärzte Pensionsverband	2231	3231	26	9.564,18	9.600,00	-35,82	9.564,18	9.600,00	-35,82
<b>SU 22 / 32</b>	<b>Summe Aufwendungen / Auszahlungen operative Gebarung</b>				<b>14.023,38</b>	<b>14.200,00</b>	<b>-176,62</b>	<b>14.023,38</b>	<b>14.200,00</b>	<b>-176,62</b>
<b>SA 0 / SA 1</b>	<b>(0) Nettoergebnis (21 - 22) / (1) Geldfluss operative Gebarung (31 - 32)</b>				<b>-14.023,38</b>	<b>-14.200,00</b>	<b>176,62</b>	<b>-14.023,38</b>	<b>-14.200,00</b>	<b>176,62</b>
<b>SU 23</b>	<b>Summe Haushaltsrücklagen</b>				<b>0,00</b>	<b>0,00</b>	<b>0,00</b>	<b>0,00</b>	<b>0,00</b>	<b>0,00</b>
<b>SA00</b>	<b>Nettoergebnis nach Zuw./Entn. Haushaltsrücklagen (Saldo 0 +/- SU23)</b>				<b>-14.023,38</b>	<b>-14.200,00</b>	<b>176,62</b>			
<b>Investive Gebarung</b>										
<b>SU 33</b>	<b>Summe Einzahlungen investive Gebarung</b>							<b>0,00</b>	<b>0,00</b>	<b>0,00</b>
<b>SU 34</b>	<b>Summe Auszahlungen investive Gebarung</b>							<b>0,00</b>	<b>0,00</b>	<b>0,00</b>
<b>SA2</b>	<b>Saldo (2) Geldfluss aus der Investiven Gebarung (33 - 34)</b>							<b>0,00</b>	<b>0,00</b>	<b>0,00</b>
<b>SA3</b>	<b>Saldo (3) Nettofinanzierungssaldo (Saldo 1 + Saldo 2)</b>							<b>-14.023,38</b>	<b>-14.200,00</b>	<b>176,62</b>
<b>Finanzierungstätigkeit</b>										
<b>SU 35</b>	<b>Summe Einzahlungen aus der Finanzierungstätigkeit</b>							<b>0,00</b>	<b>0,00</b>	<b>0,00</b>
<b>SU 36</b>	<b>Summe Auszahlungen aus der Finanzierungstätigkeit</b>							<b>0,00</b>	<b>0,00</b>	<b>0,00</b>
<b>SA4</b>	<b>Saldo (4) Geldfluss aus der Finanzierungstätigkeit (35 - 36)</b>							<b>0,00</b>	<b>0,00</b>	<b>0,00</b>
<b>SA5</b>	<b>Saldo (5) Geldfluss aus der voranschlagswirksamen Gebarung (Saldo 3 + Saldo 4)</b>							<b>-14.023,38</b>	<b>-14.200,00</b>	<b>176,62</b>
<b>52</b>	<b>Umweltschutz</b>									
<b>522</b>	<b>Reinhaltung der Luft</b>									
<b>522000</b>	<b>Umweltförderung</b>									
<b>Operative Gebarung</b>										
<b>SU 21 / 31</b>	<b>Summe Erträge / Einzahlungen operative Gebarung</b>				<b>0,00</b>	<b>0,00</b>	<b>0,00</b>	<b>0,00</b>	<b>0,00</b>	<b>0,00</b>
1/522000-752000	Transfers an Gemeinden, Gemeindeverbände (ohne marktbestimmte Tätigkeit) und Gemeindefonds	2231	3231	26	3.993,51	5.000,00	-1.006,49	3.993,51	5.000,00	-1.006,49
<b>SU 22 / 32</b>	<b>Summe Aufwendungen / Auszahlungen operative Gebarung</b>				<b>3.993,51</b>	<b>5.000,00</b>	<b>-1.006,49</b>	<b>3.993,51</b>	<b>5.000,00</b>	<b>-1.006,49</b>

	MVAG	MVAG	VCQU	Ergebnisrechnung			Finanzierungsrechnung				
				EH	FH	RA 2025	VA 2025	RA - VA	RA 2025	VA 2025	RA - VA
<b>SA 0 / SA 1</b>		<b>(0) Nettoergebnis (21 - 22) / (1) Geldfluss operative Gebarung (31 - 32)</b>			<b>-3.993,51</b>	<b>-5.000,00</b>	<b>1.006,49</b>	<b>-3.993,51</b>	<b>-5.000,00</b>	<b>1.006,49</b>	
<b>SU 23</b>		<b>Summe Haushaltsrücklagen</b>			<b>0,00</b>	<b>0,00</b>	<b>0,00</b>	<b>0,00</b>	<b>0,00</b>	<b>0,00</b>	
<b>SA00</b>		<b>Nettoergebnis nach Zuw./Entn. Haushaltsrücklagen (Saldo 0 +/- SU23)</b>			<b>-3.993,51</b>	<b>-5.000,00</b>	<b>1.006,49</b>				
<b>Investive Gebarung</b>											
<b>SU 33</b>		<b>Summe Einzahlungen investive Gebarung</b>						<b>0,00</b>	<b>0,00</b>	<b>0,00</b>	
<b>SU 34</b>		<b>Summe Auszahlungen investive Gebarung</b>						<b>0,00</b>	<b>0,00</b>	<b>0,00</b>	
<b>SA2</b>		<b>Saldo (2) Geldfluss aus der Investiven Gebarung (33 - 34)</b>						<b>0,00</b>	<b>0,00</b>	<b>0,00</b>	
<b>SA3</b>		<b>Saldo (3) Nettofinanzierungssaldo (Saldo 1 + Saldo 2)</b>						<b>-3.993,51</b>	<b>-5.000,00</b>	<b>1.006,49</b>	
<b>Finanzierungstätigkeit</b>											
<b>SU 35</b>		<b>Summe Einzahlungen aus der Finanzierungstätigkeit</b>						<b>0,00</b>	<b>0,00</b>	<b>0,00</b>	
<b>SU 36</b>		<b>Summe Auszahlungen aus der Finanzierungstätigkeit</b>						<b>0,00</b>	<b>0,00</b>	<b>0,00</b>	
<b>SA4</b>		<b>Saldo (4) Geldfluss aus der Finanzierungstätigkeit (35 - 36)</b>						<b>0,00</b>	<b>0,00</b>	<b>0,00</b>	
<b>SA5</b>		<b>Saldo (5) Geldfluss aus der voranschlagswirksamen Gebarung (Saldo 3 + Saldo 4)</b>						<b>-3.993,51</b>	<b>-5.000,00</b>	<b>1.006,49</b>	
<b>529</b>		<b>Sonstige Einrichtungen und Maßnahmen</b>									
<b>529000</b>		<b>Sonstige Einrichtungen und Maßnahmen</b>									
<b>Operative Gebarung</b>											
2/529000+867000		"Gesunde Gemeinde" Beiträge	2124	3124	16		500,00	-500,00		500,00	-500,00
<b>SU 21 / 31</b>		<b>Summe Erträge / Einzahlungen operative Gebarung</b>			<b>0,00</b>	<b>500,00</b>	<b>-500,00</b>	<b>0,00</b>	<b>500,00</b>	<b>-500,00</b>	
1/529000-728000		Schädlingsbekämpfung (Rattenvertilgung)	2225	3225	24		100,00	-100,00		100,00	-100,00
1/529000-757000		Aktion Gesunde Gemeinde	2234	3234	27		500,00	-500,00		500,00	-500,00
<b>SU 22 / 32</b>		<b>Summe Aufwendungen / Auszahlungen operative Gebarung</b>			<b>0,00</b>	<b>600,00</b>	<b>-600,00</b>	<b>0,00</b>	<b>600,00</b>	<b>-600,00</b>	
<b>SA 0 / SA 1</b>		<b>(0) Nettoergebnis (21 - 22) / (1) Geldfluss operative Gebarung (31 - 32)</b>			<b>0,00</b>	<b>-100,00</b>	<b>100,00</b>	<b>0,00</b>	<b>-100,00</b>	<b>100,00</b>	
<b>SU 23</b>		<b>Summe Haushaltsrücklagen</b>			<b>0,00</b>	<b>0,00</b>	<b>0,00</b>	<b>0,00</b>	<b>0,00</b>	<b>0,00</b>	
<b>SA00</b>		<b>Nettoergebnis nach Zuw./Entn. Haushaltsrücklagen (Saldo 0 +/- SU23)</b>			<b>0,00</b>	<b>-100,00</b>	<b>100,00</b>				
<b>Investive Gebarung</b>											
<b>SU 33</b>		<b>Summe Einzahlungen investive Gebarung</b>						<b>0,00</b>	<b>0,00</b>	<b>0,00</b>	
<b>SU 34</b>		<b>Summe Auszahlungen investive Gebarung</b>						<b>0,00</b>	<b>0,00</b>	<b>0,00</b>	
<b>SA2</b>		<b>Saldo (2) Geldfluss aus der Investiven Gebarung (33 - 34)</b>						<b>0,00</b>	<b>0,00</b>	<b>0,00</b>	
<b>SA3</b>		<b>Saldo (3) Nettofinanzierungssaldo (Saldo 1 + Saldo 2)</b>						<b>0,00</b>	<b>-100,00</b>	<b>100,00</b>	
<b>Finanzierungstätigkeit</b>											
<b>SU 35</b>		<b>Summe Einzahlungen aus der Finanzierungstätigkeit</b>						<b>0,00</b>	<b>0,00</b>	<b>0,00</b>	
<b>SU 36</b>		<b>Summe Auszahlungen aus der Finanzierungstätigkeit</b>						<b>0,00</b>	<b>0,00</b>	<b>0,00</b>	
<b>SA4</b>		<b>Saldo (4) Geldfluss aus der Finanzierungstätigkeit (35 - 36)</b>						<b>0,00</b>	<b>0,00</b>	<b>0,00</b>	
<b>SA5</b>		<b>Saldo (5) Geldfluss aus der voranschlagswirksamen Gebarung (Saldo 3 + Saldo 4)</b>						<b>0,00</b>	<b>-100,00</b>	<b>100,00</b>	

		MVAG	MVAG	VCQU	Ergebnisrechnung			Finanzierungsrechnung		
		EH	FH		RA 2025	VA 2025	RA - VA	RA 2025	VA 2025	RA - VA
<b>53</b>	<b>Rettings- und Warndienste</b>									
<b>530</b>	<b>Rettingsdienste</b>									
<b>530000</b>	<b>Rettingsdienste</b>									
<b>Operative Gebarung</b>										
<b>SU 21 / 31</b>	<b>Summe Erträge / Einzahlungen operative Gebarung</b>				<b>0,00</b>	<b>0,00</b>	<b>0,00</b>	<b>0,00</b>	<b>0,00</b>	<b>0,00</b>
1/530000-757000	Beitrag an Rotes Kreuz	2234	3234	27	279,95		279,95	279,95		279,95
<b>SU 22 / 32</b>	<b>Summe Aufwendungen / Auszahlungen operative Gebarung</b>				<b>279,95</b>	<b>0,00</b>	<b>279,95</b>	<b>279,95</b>	<b>0,00</b>	<b>279,95</b>
<b>SA 0 / SA 1</b>	<b>(0) Nettoergebnis (21 - 22) / (1) Geldfluss operative Gebarung (31 - 32)</b>				<b>-279,95</b>	<b>0,00</b>	<b>-279,95</b>	<b>-279,95</b>	<b>0,00</b>	<b>-279,95</b>
<b>SU 23</b>	<b>Summe Haushaltsrücklagen</b>				<b>0,00</b>	<b>0,00</b>	<b>0,00</b>	<b>0,00</b>	<b>0,00</b>	<b>0,00</b>
<b>SA00</b>	<b>Nettoergebnis nach Zuw./Entn. Haushaltsrücklagen (Saldo 0 +/- SU23)</b>				<b>-279,95</b>	<b>0,00</b>	<b>-279,95</b>			
<b>Investive Gebarung</b>										
<b>SU 33</b>	<b>Summe Einzahlungen investive Gebarung</b>							<b>0,00</b>	<b>0,00</b>	<b>0,00</b>
<b>SU 34</b>	<b>Summe Auszahlungen investive Gebarung</b>							<b>0,00</b>	<b>0,00</b>	<b>0,00</b>
<b>SA2</b>	<b>Saldo (2) Geldfluss aus der Investiven Gebarung (33 - 34)</b>							<b>0,00</b>	<b>0,00</b>	<b>0,00</b>
<b>SA3</b>	<b>Saldo (3) Nettofinanzierungssaldo (Saldo 1 + Saldo 2)</b>							<b>-279,95</b>	<b>0,00</b>	<b>-279,95</b>
<b>Finanzierungstätigkeit</b>										
<b>SU 35</b>	<b>Summe Einzahlungen aus der Finanzierungstätigkeit</b>							<b>0,00</b>	<b>0,00</b>	<b>0,00</b>
<b>SU 36</b>	<b>Summe Auszahlungen aus der Finanzierungstätigkeit</b>							<b>0,00</b>	<b>0,00</b>	<b>0,00</b>
<b>SA4</b>	<b>Saldo (4) Geldfluss aus der Finanzierungstätigkeit (35 - 36)</b>							<b>0,00</b>	<b>0,00</b>	<b>0,00</b>
<b>SA5</b>	<b>Saldo (5) Geldfluss aus der voranschlagswirksamen Gebarung (Saldo 3 + Saldo 4)</b>							<b>-279,95</b>	<b>0,00</b>	<b>-279,95</b>
<b>56</b>	<b>Krankenanstalten anderer Rechtsträger</b>									
<b>562</b>	<b>Sprengelbeiträge</b>									
<b>562000</b>	<b>Sprengelbeiträge</b>									
<b>Operative Gebarung</b>										
2/562000+861000	Transfers von Ländern, Landesfonds und Landesammern	2121	3121		7.825,54		7.825,54	7.825,54		7.825,54
<b>SU 21 / 31</b>	<b>Summe Erträge / Einzahlungen operative Gebarung</b>				<b>7.825,54</b>	<b>0,00</b>	<b>7.825,54</b>	<b>7.825,54</b>	<b>0,00</b>	<b>7.825,54</b>
1/562000-752000	Nökas - Zweckaufwand	2231	3231	26	692.447,98	676.000,00	16.447,98	692.447,98	676.000,00	16.447,98
<b>SU 22 / 32</b>	<b>Summe Aufwendungen / Auszahlungen operative Gebarung</b>				<b>692.447,98</b>	<b>676.000,00</b>	<b>16.447,98</b>	<b>692.447,98</b>	<b>676.000,00</b>	<b>16.447,98</b>
<b>SA 0 / SA 1</b>	<b>(0) Nettoergebnis (21 - 22) / (1) Geldfluss operative Gebarung (31 - 32)</b>				<b>-684.622,44</b>	<b>-676.000,00</b>	<b>-8.622,44</b>	<b>-684.622,44</b>	<b>-676.000,00</b>	<b>-8.622,44</b>
<b>SU 23</b>	<b>Summe Haushaltsrücklagen</b>				<b>0,00</b>	<b>0,00</b>	<b>0,00</b>	<b>0,00</b>	<b>0,00</b>	<b>0,00</b>
<b>SA00</b>	<b>Nettoergebnis nach Zuw./Entn. Haushaltsrücklagen (Saldo 0 +/- SU23)</b>				<b>-684.622,44</b>	<b>-676.000,00</b>	<b>-8.622,44</b>			
<b>Investive Gebarung</b>										
<b>SU 33</b>	<b>Summe Einzahlungen investive Gebarung</b>							<b>0,00</b>	<b>0,00</b>	<b>0,00</b>
<b>SU 34</b>	<b>Summe Auszahlungen investive Gebarung</b>							<b>0,00</b>	<b>0,00</b>	<b>0,00</b>

	MVAG	MVAG	VCQU	Ergebnisrechnung			Finanzierungsrechnung			
				EH	FH		RA 2025	VA 2025	RA - VA	RA 2025
SA2								0,00	0,00	0,00
SA3								-684.622,44	-676.000,00	-8.622,44
<b>Finanzierungstätigkeit</b>										
SU 35								0,00	0,00	0,00
SU 36								0,00	0,00	0,00
SA4								0,00	0,00	0,00
SA5								-684.622,44	-676.000,00	-8.622,44
<b>562100 Sprengelbeiträge</b>										
<b>Operative Gebarung</b>										
SU 21 / 31								0,00	0,00	0,00
1/562100-752000								31,58	100,00	-68,42
SU 22 / 32								31,58	100,00	-68,42
SA 0 / SA 1								-31,58	-100,00	68,42
SU 23								0,00	0,00	0,00
SA00								-31,58	-100,00	68,42
<b>Investive Gebarung</b>										
SU 33								0,00	0,00	0,00
SU 34								0,00	0,00	0,00
SA2								0,00	0,00	0,00
SA3								-31,58	-100,00	68,42
<b>Finanzierungstätigkeit</b>										
SU 35								0,00	0,00	0,00
SU 36								0,00	0,00	0,00
SA4								0,00	0,00	0,00
SA5								-31,58	-100,00	68,42

		MVAG	MVAG	VCQU	Ergebnisrechnung			Finanzierungsrechnung		
		EH	FH		RA 2025	VA 2025	RA - VA	RA 2025	VA 2025	RA - VA
<b>6 Straßen- und Wasserbau, Verkehr</b>										
<b>61</b>	<b>Straßenbau</b>									
<b>612</b>	<b>Gemeindestraßen</b>									
<b>612000</b>	<b>Gemeindestraßen</b>									
<b>Operative Gebarung</b>										
2/612000+808000	Verkauf von Altmaterial (Rückersatz)	2116	3116	16		100,00	-100,00		100,00	-100,00
2/612000+810000	Photovoltaikanlagen - Strom E-Tankstellen	2114	3114		716,52		716,52	716,52		716,52
2/612000+813000	Erträge aus der Auflösung von Investitionszuschüssen (Kapitaltransfers)	2127			3.455,95	1.600,00	1.855,95			
2/612000+817000	Erträge aus der Auflösung von sonstigen Rückstellungen	2117			11.736,11	8.200,00	3.536,11			
2/612000+829000	Sonstige Erträge	2116	3116	18	3.040,92	3.000,00	40,92	3.040,92	3.000,00	40,92
2/612000+861100	Zinsenzuschüsse des Landes	2121	3121	15	231,41	300,00	-68,59	231,41	300,00	-68,59
6/612000+871000	Beihilfen aus Bedarfszuweisungen	2121	3121	1 33	170.000,00	170.000,00		170.000,00	170.000,00	
6/612000+899000	Entnahmen aus Verrechnungsrücklagen zwischen operativer Gebarung und Projekten	2116		1		4.000,00	-4.000,00			
<b>SU 21 / 31</b>	<b>Summe Erträge / Einzahlungen operative Gebarung</b>				<b>189.180,91</b>	<b>187.200,00</b>	<b>1.980,91</b>	<b>173.988,85</b>	<b>173.400,00</b>	<b>588,85</b>
1/612000-400000	Geringwertige Wirtschaftsgüter (GWG)	2221	3221	23	2.368,25	1.000,00	1.368,25	2.368,25	1.000,00	1.368,25
1/612000-402000	Ankauf Werkzeuge und Dienstbekleidung	2221	3221	23	1.203,00	1.500,00	-297,00	1.203,00	1.500,00	-297,00
1/612000-452000	Treibstoffe Fahrzeuge	2221	3221	23	6.117,66	7.000,00	-882,34	6.117,66	7.000,00	-882,34
1/612000-511000	Bezüge VB Schema II Arbeiter	2211	3211	20	28.839,82	30.000,00	-1.160,18	28.839,82	30.000,00	-1.160,18
1/612000-565000	Gemeindearbeiter Mehrdienstleistungen	2211	3211	20	2.737,97	2.000,00	737,97	2.737,97	2.000,00	737,97
1/612000-569000	Gemeindearbeiter Sonstige Nebengebühren	2211	3211	20	1.671,56	1.800,00	-128,44	1.671,56	1.800,00	-128,44
1/612000-580000	DGB - Ausgleichsfonds FIAF	2212	3212	20	1.231,73	1.300,00	-68,27	1.231,73	1.300,00	-68,27
1/612000-582000	Gemeindearbeiter DGB Sozialversicherung	2212	3212	20	7.052,04	8.500,00	-1.447,96	7.052,04	8.500,00	-1.447,96
1/612000-592000	Dotierung von Rückstellungen für Jubiläumszuwendungen	2214			38,06	100,00	-61,94			
1/612000-611000	Instandhaltung von Straßenbauten	2224	3224	24	8.934,91	10.000,00	-1.065,09	8.934,91	10.000,00	-1.065,09
1/612000-612000	Instandhaltung Wanderwege	2224	3224	24	2.349,55	2.000,00	349,55	2.349,55	2.000,00	349,55
1/612000-617000	Instandhaltung von Fahrzeugen	2224	3224	24	3.945,70	5.000,00	-1.054,30	3.945,70	5.000,00	-1.054,30
1/612000-631000	Telefon PV - Anlage Buchstraße	2222	3222	24	167,11		167,11	167,11		167,11
1/612000-650000	Kreditzinsen Straßenbau	2241	3241	25	581,43	700,00	-118,57	581,43	700,00	-118,57
1/612000-670000	Versicherungen Gemeindefahrzeuge	2222	3222	24	3.300,63	3.200,00	100,63	3.300,63	3.200,00	100,63
1/612000-680000	Planmäßige Abschreibung	2226			128.784,62	130.400,00	-1.615,38			

		MVAG			Ergebnisrechnung			Finanzierungsrechnung		
		EH	FH	VCQU	RA 2025	VA 2025	RA - VA	RA 2025	VA 2025	RA - VA
1/612000-683000	Verluste aus dem Abgang von Sachanlagen und immateriellen Vermögenswerten	2226			1.152,00		1.152,00			
1/612000-700000	Miet- und Pachtaufwand	2223	3223	24		600,00	-600,00		600,00	-600,00
1/612000-710000	Kfz - Steuermarken und Abgaben	2225	3225	24	186,00	300,00	-114,00	186,00	300,00	-114,00
1/612000-724000	Reisegebühren	2225	3225	24	1.872,66	1.000,00	872,66	1.872,66	1.000,00	872,66
<b>SU 22 / 32</b>	<b>Summe Aufwendungen / Auszahlungen operative Gebarung</b>				<b>202.534,70</b>	<b>206.400,00</b>	<b>-3.865,30</b>	<b>72.560,02</b>	<b>75.900,00</b>	<b>-3.339,98</b>
<b>SA 0 / SA 1</b>	<b>(0) Nettoergebnis (21 - 22) / (1) Geldfluss operative Gebarung (31 - 32)</b>				<b>-13.353,79</b>	<b>-19.200,00</b>	<b>5.846,21</b>	<b>101.428,83</b>	<b>97.500,00</b>	<b>3.928,83</b>
<b>SU 23</b>	<b>Summe Haushaltsrücklagen</b>				<b>0,00</b>	<b>0,00</b>	<b>0,00</b>	<b>0,00</b>	<b>0,00</b>	<b>0,00</b>
<b>SA00</b>	<b>Nettoergebnis nach Zuw./Entn. Haushaltsrücklagen (Saldo 0 +/- SU23)</b>				<b>-13.353,79</b>	<b>-19.200,00</b>	<b>5.846,21</b>			
<b>Investive Gebarung</b>										
2/612000+300000	Kapitaltransfers von Bund, Bundesfonds und Bundeskammern		3331	1 33					16.000,00	-16.000,00
6/612000+300000	Kapitaltransfers von Bund, Bundesfonds und Bundeskammern		3331	1 33				16.000,00		16.000,00
6/612000+301000	Kapitaltransfers von Ländern, Landesfonds und Landesammern		3331	1 33				73.119,47	73.000,00	119,47
<b>SU 33</b>	<b>Summe Einzahlungen investive Gebarung</b>							<b>89.119,47</b>	<b>89.000,00</b>	<b>119,47</b>
5/612000-002000	Straßenbau Siedlungsstraßen		3412	1 40				64.716,44	115.000,00	-50.283,56
1/612000-020000	Maschinen und maschinelle Anlagen		3414	2 41				2.016,00	1.000,00	1.016,00
5/612000-050000	Straßenbeleuchtung Erneuerung		3412	1 40				5.876,82	3.000,00	2.876,82
5/612000-050001	Parkplatz - Solarcarport		3412	1				166.951,19	145.000,00	21.951,19
<b>SU 34</b>	<b>Summe Auszahlungen investive Gebarung</b>							<b>239.560,45</b>	<b>264.000,00</b>	<b>-24.439,55</b>
<b>SA2</b>	<b>Saldo (2) Geldfluss aus der Investiven Gebarung (33 - 34)</b>							<b>-150.440,98</b>	<b>-175.000,00</b>	<b>24.559,02</b>
<b>SA3</b>	<b>Saldo (3) Nettofinanzierungssaldo (Saldo 1 + Saldo 2)</b>							<b>-49.012,15</b>	<b>-77.500,00</b>	<b>28.487,85</b>
<b>Finanzierungstätigkeit</b>										
<b>SU 35</b>	<b>Summe Einzahlungen aus der Finanzierungstätigkeit</b>							<b>0,00</b>	<b>0,00</b>	<b>0,00</b>
1/612000-346000	Tilgung Bankdarlehen Straßenbau		3614	65				18.000,00	18.000,00	
<b>SU 36</b>	<b>Summe Auszahlungen aus der Finanzierungstätigkeit</b>							<b>18.000,00</b>	<b>18.000,00</b>	<b>0,00</b>
<b>SA4</b>	<b>Saldo (4) Geldfluss aus der Finanzierungstätigkeit (35 - 36)</b>							<b>-18.000,00</b>	<b>-18.000,00</b>	<b>0,00</b>
<b>SA5</b>	<b>Saldo (5) Geldfluss aus der voranschlagswirksamen Gebarung (Saldo 3 + Saldo 4)</b>							<b>-67.012,15</b>	<b>-95.500,00</b>	<b>28.487,85</b>
<b>617</b>	<b>Bauhöfe</b>									
<b>617000</b>	<b>Bauhof</b>									
<b>Operative Gebarung</b>										
<b>SU 21 / 31</b>	<b>Summe Erträge / Einzahlungen operative Gebarung</b>				<b>0,00</b>	<b>0,00</b>	<b>0,00</b>	<b>0,00</b>	<b>0,00</b>	<b>0,00</b>
1/617000-400000	Geringwertige Wirtschaftsgüter (GWG)	2221	3221	23	355,21	500,00	-144,79	355,21	500,00	-144,79
1/617000-650000	Kreditzinsen	2241	3241	25	153,00	100,00	53,00	153,00	100,00	53,00

		MVAG	MVAG	VCQU	Ergebnisrechnung			Finanzierungsrechnung		
		EH	FH		RA 2025	VA 2025	RA - VA	RA 2025	VA 2025	RA - VA
1/617000-680000	Planmäßige Abschreibung	2226			6.095,39	6.100,00	-4,61			
<b>SU 22 / 32</b>	<b>Summe Aufwendungen / Auszahlungen operative Gebarung</b>				<b>6.603,60</b>	<b>6.700,00</b>	<b>-96,40</b>	<b>508,21</b>	<b>600,00</b>	<b>-91,79</b>
<b>SA 0 / SA 1</b>	<b>(0) Nettoergebnis (21 - 22) / (1) Geldfluss operative Gebarung (31 - 32)</b>				<b>-6.603,60</b>	<b>-6.700,00</b>	<b>96,40</b>	<b>-508,21</b>	<b>-600,00</b>	<b>91,79</b>
<b>SU 23</b>	<b>Summe Haushaltsrücklagen</b>				<b>0,00</b>	<b>0,00</b>	<b>0,00</b>	<b>0,00</b>	<b>0,00</b>	<b>0,00</b>
<b>SA00</b>	<b>Nettoergebnis nach Zuw./Entn. Haushaltsrücklagen (Saldo 0 +/- SU23)</b>				<b>-6.603,60</b>	<b>-6.700,00</b>	<b>96,40</b>			
<b>Investive Gebarung</b>										
<b>SU 33</b>	<b>Summe Einzahlungen investive Gebarung</b>							<b>0,00</b>	<b>0,00</b>	<b>0,00</b>
<b>SU 34</b>	<b>Summe Auszahlungen investive Gebarung</b>							<b>0,00</b>	<b>0,00</b>	<b>0,00</b>
<b>SA2</b>	<b>Saldo (2) Geldfluss aus der Investiven Gebarung (33 - 34)</b>							<b>0,00</b>	<b>0,00</b>	<b>0,00</b>
<b>SA3</b>	<b>Saldo (3) Nettofinanzierungssaldo (Saldo 1 + Saldo 2)</b>							<b>-508,21</b>	<b>-600,00</b>	<b>91,79</b>
<b>Finanzierungstätigkeit</b>										
<b>SU 35</b>	<b>Summe Einzahlungen aus der Finanzierungstätigkeit</b>							<b>0,00</b>	<b>0,00</b>	<b>0,00</b>
1/617000-346000	Tilgung von Bankdarlehen		3614	65				3.000,00	3.000,00	
<b>SU 36</b>	<b>Summe Auszahlungen aus der Finanzierungstätigkeit</b>							<b>3.000,00</b>	<b>3.000,00</b>	<b>0,00</b>
<b>SA4</b>	<b>Saldo (4) Geldfluss aus der Finanzierungstätigkeit (35 - 36)</b>							<b>-3.000,00</b>	<b>-3.000,00</b>	<b>0,00</b>
<b>SA5</b>	<b>Saldo (5) Geldfluss aus der voranschlagswirksamen Gebarung (Saldo 3 + Saldo 4)</b>							<b>-3.508,21</b>	<b>-3.600,00</b>	<b>91,79</b>
<b>619</b>	<b>Sonstige Einrichtungen und Maßnahmen</b>									
<b>619000</b>	<b>Sonstige Einrichtungen und Maßnahmen</b>									
<b>Operative Gebarung</b>										
<b>SU 21 / 31</b>	<b>Summe Erträge / Einzahlungen operative Gebarung</b>				<b>0,00</b>	<b>0,00</b>	<b>0,00</b>	<b>0,00</b>	<b>0,00</b>	<b>0,00</b>
1/619000-680000	Planmäßige Abschreibung	2226			428,52	400,00	28,52			
<b>SU 22 / 32</b>	<b>Summe Aufwendungen / Auszahlungen operative Gebarung</b>				<b>428,52</b>	<b>400,00</b>	<b>28,52</b>	<b>0,00</b>	<b>0,00</b>	<b>0,00</b>
<b>SA 0 / SA 1</b>	<b>(0) Nettoergebnis (21 - 22) / (1) Geldfluss operative Gebarung (31 - 32)</b>				<b>-428,52</b>	<b>-400,00</b>	<b>-28,52</b>	<b>0,00</b>	<b>0,00</b>	<b>0,00</b>
<b>SU 23</b>	<b>Summe Haushaltsrücklagen</b>				<b>0,00</b>	<b>0,00</b>	<b>0,00</b>	<b>0,00</b>	<b>0,00</b>	<b>0,00</b>
<b>SA00</b>	<b>Nettoergebnis nach Zuw./Entn. Haushaltsrücklagen (Saldo 0 +/- SU23)</b>				<b>-428,52</b>	<b>-400,00</b>	<b>-28,52</b>			
<b>Investive Gebarung</b>										
<b>SU 33</b>	<b>Summe Einzahlungen investive Gebarung</b>							<b>0,00</b>	<b>0,00</b>	<b>0,00</b>
<b>SU 34</b>	<b>Summe Auszahlungen investive Gebarung</b>							<b>0,00</b>	<b>0,00</b>	<b>0,00</b>
<b>SA2</b>	<b>Saldo (2) Geldfluss aus der Investiven Gebarung (33 - 34)</b>							<b>0,00</b>	<b>0,00</b>	<b>0,00</b>
<b>SA3</b>	<b>Saldo (3) Nettofinanzierungssaldo (Saldo 1 + Saldo 2)</b>							<b>0,00</b>	<b>0,00</b>	<b>0,00</b>
<b>Finanzierungstätigkeit</b>										
<b>SU 35</b>	<b>Summe Einzahlungen aus der Finanzierungstätigkeit</b>							<b>0,00</b>	<b>0,00</b>	<b>0,00</b>
<b>SU 36</b>	<b>Summe Auszahlungen aus der Finanzierungstätigkeit</b>							<b>0,00</b>	<b>0,00</b>	<b>0,00</b>
<b>SA4</b>	<b>Saldo (4) Geldfluss aus der Finanzierungstätigkeit (35 - 36)</b>							<b>0,00</b>	<b>0,00</b>	<b>0,00</b>
<b>SA5</b>	<b>Saldo (5) Geldfluss aus der voranschlagswirksamen Gebarung (Saldo 3 + Saldo 4)</b>							<b>0,00</b>	<b>0,00</b>	<b>0,00</b>

		MVAG	MVAG	VCQU	Ergebnisrechnung			Finanzierungsrechnung		
		EH	FH		RA 2025	VA 2025	RA - VA	RA 2025	VA 2025	RA - VA
<b>63</b>	<b>Schutzwasserbau</b>									
<b>631</b>	<b>Konkurrenzgewässer</b>									
<b>631000</b>	<b>Konkurrenzgewässer</b>									
<b>Operative Gebarung</b>										
<b>SU 21 / 31</b>	<b>Summe Erträge / Einzahlungen operative Gebarung</b>				<b>0,00</b>	<b>0,00</b>	<b>0,00</b>	<b>0,00</b>	<b>0,00</b>	<b>0,00</b>
1/631000-752000	Aubach-Wasserverband - Gemeindebeitrag	2231	3231	26	6.084,00	6.200,00	-116,00	6.084,00	6.200,00	-116,00
<b>SU 22 / 32</b>	<b>Summe Aufwendungen / Auszahlungen operative Gebarung</b>				<b>6.084,00</b>	<b>6.200,00</b>	<b>-116,00</b>	<b>6.084,00</b>	<b>6.200,00</b>	<b>-116,00</b>
<b>SA 0 / SA 1</b>	<b>(0) Nettoergebnis (21 - 22) / (1) Geldfluss operative Gebarung (31 - 32)</b>				<b>-6.084,00</b>	<b>-6.200,00</b>	<b>116,00</b>	<b>-6.084,00</b>	<b>-6.200,00</b>	<b>116,00</b>
<b>SU 23</b>	<b>Summe Haushaltsrücklagen</b>				<b>0,00</b>	<b>0,00</b>	<b>0,00</b>	<b>0,00</b>	<b>0,00</b>	<b>0,00</b>
<b>SA00</b>	<b>Nettoergebnis nach Zuw./Entn. Haushaltsrücklagen (Saldo 0 +/- SU23)</b>				<b>-6.084,00</b>	<b>-6.200,00</b>	<b>116,00</b>			
<b>Investive Gebarung</b>										
<b>SU 33</b>	<b>Summe Einzahlungen investive Gebarung</b>							<b>0,00</b>	<b>0,00</b>	<b>0,00</b>
<b>SU 34</b>	<b>Summe Auszahlungen investive Gebarung</b>							<b>0,00</b>	<b>0,00</b>	<b>0,00</b>
<b>SA2</b>	<b>Saldo (2) Geldfluss aus der Investiven Gebarung (33 - 34)</b>							<b>0,00</b>	<b>0,00</b>	<b>0,00</b>
<b>SA3</b>	<b>Saldo (3) Nettofinanzierungssaldo (Saldo 1 + Saldo 2)</b>							<b>-6.084,00</b>	<b>-6.200,00</b>	<b>116,00</b>
<b>Finanzierungstätigkeit</b>										
<b>SU 35</b>	<b>Summe Einzahlungen aus der Finanzierungstätigkeit</b>							<b>0,00</b>	<b>0,00</b>	<b>0,00</b>
<b>SU 36</b>	<b>Summe Auszahlungen aus der Finanzierungstätigkeit</b>							<b>0,00</b>	<b>0,00</b>	<b>0,00</b>
<b>SA4</b>	<b>Saldo (4) Geldfluss aus der Finanzierungstätigkeit (35 - 36)</b>							<b>0,00</b>	<b>0,00</b>	<b>0,00</b>
<b>SA5</b>	<b>Saldo (5) Geldfluss aus der voranschlagswirksamen Gebarung (Saldo 3 + Saldo 4)</b>							<b>-6.084,00</b>	<b>-6.200,00</b>	<b>116,00</b>
<b>639</b>	<b>Sonstige Einrichtungen und Maßnahmen</b>									
<b>639000</b>	<b>Sonstige Einrichtungen und Maßnahmen</b>									
<b>Operative Gebarung</b>										
2/639000+861100	Landesbeitrag HWS-Damm Erhaltung	2121	3121	15	1.259,20	600,00	659,20	1.259,20	600,00	659,20
<b>SU 21 / 31</b>	<b>Summe Erträge / Einzahlungen operative Gebarung</b>				<b>1.259,20</b>	<b>600,00</b>	<b>659,20</b>	<b>1.259,20</b>	<b>600,00</b>	<b>659,20</b>
1/639000-613000	Instandhaltung Damm mähen tc.	2224	3224	24	27.501,70	29.000,00	-1.498,30	27.501,70	29.000,00	-1.498,30
<b>SU 22 / 32</b>	<b>Summe Aufwendungen / Auszahlungen operative Gebarung</b>				<b>27.501,70</b>	<b>29.000,00</b>	<b>-1.498,30</b>	<b>27.501,70</b>	<b>29.000,00</b>	<b>-1.498,30</b>
<b>SA 0 / SA 1</b>	<b>(0) Nettoergebnis (21 - 22) / (1) Geldfluss operative Gebarung (31 - 32)</b>				<b>-26.242,50</b>	<b>-28.400,00</b>	<b>2.157,50</b>	<b>-26.242,50</b>	<b>-28.400,00</b>	<b>2.157,50</b>
<b>SU 23</b>	<b>Summe Haushaltsrücklagen</b>				<b>0,00</b>	<b>0,00</b>	<b>0,00</b>	<b>0,00</b>	<b>0,00</b>	<b>0,00</b>
<b>SA00</b>	<b>Nettoergebnis nach Zuw./Entn. Haushaltsrücklagen (Saldo 0 +/- SU23)</b>				<b>-26.242,50</b>	<b>-28.400,00</b>	<b>2.157,50</b>			
<b>Investive Gebarung</b>										
<b>SU 33</b>	<b>Summe Einzahlungen investive Gebarung</b>							<b>0,00</b>	<b>0,00</b>	<b>0,00</b>
<b>SU 34</b>	<b>Summe Auszahlungen investive Gebarung</b>							<b>0,00</b>	<b>0,00</b>	<b>0,00</b>
<b>SA2</b>	<b>Saldo (2) Geldfluss aus der Investiven Gebarung (33 - 34)</b>							<b>0,00</b>	<b>0,00</b>	<b>0,00</b>
<b>SA3</b>	<b>Saldo (3) Nettofinanzierungssaldo (Saldo 1 + Saldo 2)</b>							<b>-26.242,50</b>	<b>-28.400,00</b>	<b>2.157,50</b>

	MVAG	MVAG	VCQU	Ergebnisrechnung			Finanzierungsrechnung			
				EH	FH		RA 2025	VA 2025	RA - VA	RA 2025
<b>Finanzierungstätigkeit</b>										
SU 35								0,00	0,00	0,00
SU 36								0,00	0,00	0,00
SA4								0,00	0,00	0,00
SA5								-26.242,50	-28.400,00	2.157,50
<b>64 Straßenverkehr</b>										
<b>640 Einrichtungen und Maßnahmen nach der Straßenverkehrsordnung</b>										
<b>640000 Einrichtungen und Maßnahmen nach der STVO</b>										
<b>Operative Gebarung</b>										
2/640000+868000	Gemeindestraßenstrafen	2124	3124	16	1.450,00	500,00	950,00	1.450,00	500,00	950,00
SU 21 / 31	<b>Summe Erträge / Einzahlungen operative Gebarung</b>				<b>1.450,00</b>	<b>500,00</b>	<b>950,00</b>	<b>1.450,00</b>	<b>500,00</b>	<b>950,00</b>
1/640000-614000	Bushaltestellen Instandhaltung	2224	3224	24		500,00	-500,00		500,00	-500,00
1/640000-680000	Planmäßige Abschreibung	2226			947,73	900,00	47,73			
SU 22 / 32	<b>Summe Aufwendungen / Auszahlungen operative Gebarung</b>				<b>947,73</b>	<b>1.400,00</b>	<b>-452,27</b>	<b>0,00</b>	<b>500,00</b>	<b>-500,00</b>
SA 0 / SA 1	<b>(0) Nettoergebnis (21 - 22) / (1) Geldfluss operative Gebarung (31 – 32)</b>				<b>502,27</b>	<b>-900,00</b>	<b>1.402,27</b>	<b>1.450,00</b>	<b>0,00</b>	<b>1.450,00</b>
SU 23	<b>Summe Haushaltsrücklagen</b>				<b>0,00</b>	<b>0,00</b>	<b>0,00</b>	<b>0,00</b>	<b>0,00</b>	<b>0,00</b>
SA00	<b>Nettoergebnis nach Zuw./Entn. Haushaltsrücklagen (Saldo 0 +/- SU23)</b>				<b>502,27</b>	<b>-900,00</b>	<b>1.402,27</b>			
<b>Investive Gebarung</b>										
SU 33	<b>Summe Einzahlungen investive Gebarung</b>							<b>0,00</b>	<b>0,00</b>	<b>0,00</b>
1/640000-005000	Anlagen zu Straßenbauten (Bushaltestellen)		3412	2 40					1.000,00	-1.000,00
1/640000-050000	Ankauf von Verkehrszeichen und Spiegeln		3412	2 40					1.000,00	-1.000,00
SU 34	<b>Summe Auszahlungen investive Gebarung</b>							<b>0,00</b>	<b>2.000,00</b>	<b>-2.000,00</b>
SA2	<b>Saldo (2) Geldfluss aus der Investiven Gebarung (33 – 34)</b>							<b>0,00</b>	<b>-2.000,00</b>	<b>2.000,00</b>
SA3	<b>Saldo (3) Nettofinanzierungssaldo (Saldo 1 + Saldo 2)</b>							<b>1.450,00</b>	<b>-2.000,00</b>	<b>3.450,00</b>
<b>Finanzierungstätigkeit</b>										
SU 35	<b>Summe Einzahlungen aus der Finanzierungstätigkeit</b>							<b>0,00</b>	<b>0,00</b>	<b>0,00</b>
SU 36	<b>Summe Auszahlungen aus der Finanzierungstätigkeit</b>							<b>0,00</b>	<b>0,00</b>	<b>0,00</b>
SA4	<b>Saldo (4) Geldfluss aus der Finanzierungstätigkeit (35 – 36)</b>							<b>0,00</b>	<b>0,00</b>	<b>0,00</b>
SA5	<b>Saldo (5) Geldfluss aus der voranschlagswirksamen Gebarung (Saldo 3 + Saldo 4)</b>							<b>1.450,00</b>	<b>-2.000,00</b>	<b>3.450,00</b>

		MVAG	MVAG	VCQU	Ergebnisrechnung			Finanzierungsrechnung		
		EH	FH		RA 2025	VA 2025	RA - VA	RA 2025	VA 2025	RA - VA
<b>7 Wirtschaftsförderung</b>										
<b>71</b>	<b>Grundlagenverbesserung in der Land- und Forstwirtschaft</b>									
<b>710</b>	<b>Land- und forstwirtschaftlicher Wegebau</b>									
<b>710000</b>	<b>Land- und forstwirtschaftlicher Wegebau</b>									
<b>Operative Gebarung</b>										
2/710000+813000	Erträge aus der Auflösung von Investitionszuschüssen (Kapitaltransfers)	2127			1.031,52	1.000,00	31,52			
6/710000+871000	Kapitaltransfers aus Gemeinde-Bedarfszuweisungsmittel	2121	3121	1 33	4.000,00	4.000,00		4.000,00	4.000,00	
6/710000+899000	Entnahmen aus Verrechnungsrücklagen zwischen operativer Gebarung und Projekten	2116		1	56.042,94	62.000,00	-5.957,06			
<b>SU 21 / 31</b>	<b>Summe Erträge / Einzahlungen operative Gebarung</b>				<b>61.074,46</b>	<b>67.000,00</b>	<b>-5.925,54</b>	<b>4.000,00</b>	<b>4.000,00</b>	<b>0,00</b>
5/710000-611000	Instandhaltung GW	2224	3224	24	13.054,22	15.000,00	-1.945,78	13.054,22	15.000,00	-1.945,78
1/710000-680000	Planmäßige Abschreibung	2226			105.814,66	110.900,00	-5.085,34			
<b>SU 22 / 32</b>	<b>Summe Aufwendungen / Auszahlungen operative Gebarung</b>				<b>118.868,88</b>	<b>125.900,00</b>	<b>-7.031,12</b>	<b>13.054,22</b>	<b>15.000,00</b>	<b>-1.945,78</b>
<b>SA 0 / SA 1</b>	<b>(0) Nettoergebnis (21 - 22) / (1) Geldfluss operative Gebarung (31 - 32)</b>				<b>-57.794,42</b>	<b>-58.900,00</b>	<b>1.105,58</b>	<b>-9.054,22</b>	<b>-11.000,00</b>	<b>1.945,78</b>
<b>SU 23</b>	<b>Summe Haushaltsrücklagen</b>				<b>0,00</b>	<b>0,00</b>	<b>0,00</b>	<b>0,00</b>	<b>0,00</b>	<b>0,00</b>
<b>SA00</b>	<b>Nettoergebnis nach Zuw./Entn. Haushaltsrücklagen (Saldo 0 +/- SU23)</b>				<b>-57.794,42</b>	<b>-58.900,00</b>	<b>1.105,58</b>			
<b>Investive Gebarung</b>										
6/710000+301000	Kapitaltransfers von Ländern, Landesfonds und Landeskammern		3331	1 33				4.000,00	4.000,00	
<b>SU 33</b>	<b>Summe Einzahlungen investive Gebarung</b>							<b>4.000,00</b>	<b>4.000,00</b>	<b>0,00</b>
5/710000-002000	Straßenbauten		3412	1 40				64.042,94	70.000,00	-5.957,06
<b>SU 34</b>	<b>Summe Auszahlungen investive Gebarung</b>							<b>64.042,94</b>	<b>70.000,00</b>	<b>-5.957,06</b>
<b>SA2</b>	<b>Saldo (2) Geldfluss aus der Investiven Gebarung (33 - 34)</b>							<b>-60.042,94</b>	<b>-66.000,00</b>	<b>5.957,06</b>
<b>SA3</b>	<b>Saldo (3) Nettofinanzierungssaldo (Saldo 1 + Saldo 2)</b>							<b>-69.097,16</b>	<b>-77.000,00</b>	<b>7.902,84</b>
<b>Finanzierungstätigkeit</b>										
<b>SU 35</b>	<b>Summe Einzahlungen aus der Finanzierungstätigkeit</b>							<b>0,00</b>	<b>0,00</b>	<b>0,00</b>
<b>SU 36</b>	<b>Summe Auszahlungen aus der Finanzierungstätigkeit</b>							<b>0,00</b>	<b>0,00</b>	<b>0,00</b>
<b>SA4</b>	<b>Saldo (4) Geldfluss aus der Finanzierungstätigkeit (35 - 36)</b>							<b>0,00</b>	<b>0,00</b>	<b>0,00</b>
<b>SA5</b>	<b>Saldo (5) Geldfluss aus der voranschlagswirksamen Gebarung (Saldo 3 + Saldo 4)</b>							<b>-69.097,16</b>	<b>-77.000,00</b>	<b>7.902,84</b>

		MVAG	MVAG	VCQU	Ergebnisrechnung			Finanzierungsrechnung		
		EH	FH		RA 2025	VA 2025	RA - VA	RA 2025	VA 2025	RA - VA
<b>74</b>	<b>Sonstige Förderung der Land- und Forstwirtschaft</b>									
<b>742</b>	<b>Produktionsförderung</b>									
<b>742000</b>	<b>Produktionsförderung</b>									
<b>Operative Gebarung</b>										
<b>SU 21 / 31</b>	<b>Summe Erträge / Einzahlungen operative Gebarung</b>				<b>0,00</b>	<b>0,00</b>	<b>0,00</b>	<b>0,00</b>	<b>0,00</b>	<b>0,00</b>
1/742000-728000	Beitrag Künstliche Befruchtung (Rinder) 2225 3225 24				1.470,00	2.000,00	-530,00	1.470,00	2.000,00	-530,00
<b>SU 22 / 32</b>	<b>Summe Aufwendungen / Auszahlungen operative Gebarung</b>				<b>1.470,00</b>	<b>2.000,00</b>	<b>-530,00</b>	<b>1.470,00</b>	<b>2.000,00</b>	<b>-530,00</b>
<b>SA 0 / SA 1</b>	<b>(0) Nettoergebnis (21 - 22) / (1) Geldfluss operative Gebarung (31 - 32)</b>				<b>-1.470,00</b>	<b>-2.000,00</b>	<b>530,00</b>	<b>-1.470,00</b>	<b>-2.000,00</b>	<b>530,00</b>
<b>SU 23</b>	<b>Summe Haushaltsrücklagen</b>				<b>0,00</b>	<b>0,00</b>	<b>0,00</b>	<b>0,00</b>	<b>0,00</b>	<b>0,00</b>
<b>SA00</b>	<b>Nettoergebnis nach Zuw./Entn. Haushaltsrücklagen (Saldo 0 +/- SU23)</b>				<b>-1.470,00</b>	<b>-2.000,00</b>	<b>530,00</b>			
<b>Investive Gebarung</b>										
<b>SU 33</b>	<b>Summe Einzahlungen investive Gebarung</b>							<b>0,00</b>	<b>0,00</b>	<b>0,00</b>
<b>SU 34</b>	<b>Summe Auszahlungen investive Gebarung</b>							<b>0,00</b>	<b>0,00</b>	<b>0,00</b>
<b>SA2</b>	<b>Saldo (2) Geldfluss aus der Investiven Gebarung (33 - 34)</b>							<b>0,00</b>	<b>0,00</b>	<b>0,00</b>
<b>SA3</b>	<b>Saldo (3) Nettofinanzierungssaldo (Saldo 1 + Saldo 2)</b>							<b>-1.470,00</b>	<b>-2.000,00</b>	<b>530,00</b>
<b>Finanzierungstätigkeit</b>										
<b>SU 35</b>	<b>Summe Einzahlungen aus der Finanzierungstätigkeit</b>							<b>0,00</b>	<b>0,00</b>	<b>0,00</b>
<b>SU 36</b>	<b>Summe Auszahlungen aus der Finanzierungstätigkeit</b>							<b>0,00</b>	<b>0,00</b>	<b>0,00</b>
<b>SA4</b>	<b>Saldo (4) Geldfluss aus der Finanzierungstätigkeit (35 - 36)</b>							<b>0,00</b>	<b>0,00</b>	<b>0,00</b>
<b>SA5</b>	<b>Saldo (5) Geldfluss aus der voranschlagswirksamen Gebarung (Saldo 3 + Saldo 4)</b>							<b>-1.470,00</b>	<b>-2.000,00</b>	<b>530,00</b>
<b>77</b>	<b>Förderung des Tourismus</b>									
<b>770</b>	<b>Einrichtungen zur Förderung des Tourismus</b>									
<b>770000</b>	<b>Einrichtungen zur Förderung des Tourismus</b>									
<b>Operative Gebarung</b>										
<b>SU 21 / 31</b>	<b>Summe Erträge / Einzahlungen operative Gebarung</b>				<b>0,00</b>	<b>0,00</b>	<b>0,00</b>	<b>0,00</b>	<b>0,00</b>	<b>0,00</b>
1/770000-726000	Tourismusverband Mitgliedsbeitrag 2225 3225 24				6.546,21	6.500,00	46,21	6.546,21	6.500,00	46,21
1/770000-729000	Obstbaum-Aktion / Sonstige Ausgaben 2225 3225 24					100,00	-100,00		100,00	-100,00
<b>SU 22 / 32</b>	<b>Summe Aufwendungen / Auszahlungen operative Gebarung</b>				<b>6.546,21</b>	<b>6.600,00</b>	<b>-53,79</b>	<b>6.546,21</b>	<b>6.600,00</b>	<b>-53,79</b>
<b>SA 0 / SA 1</b>	<b>(0) Nettoergebnis (21 - 22) / (1) Geldfluss operative Gebarung (31 - 32)</b>				<b>-6.546,21</b>	<b>-6.600,00</b>	<b>53,79</b>	<b>-6.546,21</b>	<b>-6.600,00</b>	<b>53,79</b>
<b>SU 23</b>	<b>Summe Haushaltsrücklagen</b>				<b>0,00</b>	<b>0,00</b>	<b>0,00</b>	<b>0,00</b>	<b>0,00</b>	<b>0,00</b>
<b>SA00</b>	<b>Nettoergebnis nach Zuw./Entn. Haushaltsrücklagen (Saldo 0 +/- SU23)</b>				<b>-6.546,21</b>	<b>-6.600,00</b>	<b>53,79</b>			
<b>Investive Gebarung</b>										
<b>SU 33</b>	<b>Summe Einzahlungen investive Gebarung</b>							<b>0,00</b>	<b>0,00</b>	<b>0,00</b>
<b>SU 34</b>	<b>Summe Auszahlungen investive Gebarung</b>							<b>0,00</b>	<b>0,00</b>	<b>0,00</b>
<b>SA2</b>	<b>Saldo (2) Geldfluss aus der Investiven Gebarung (33 - 34)</b>							<b>0,00</b>	<b>0,00</b>	<b>0,00</b>

	MVAG EH	MVAG FH	VCQU	Ergebnisrechnung			Finanzierungsrechnung			
				RA 2025	VA 2025	RA - VA	RA 2025	VA 2025	RA - VA	
<b>SA3</b>	<b>Saldo (3) Nettofinanzierungssaldo (Saldo 1 + Saldo 2)</b>						<b>-6.546,21</b>	<b>-6.600,00</b>	<b>53,79</b>	
<b>Finanzierungstätigkeit</b>										
<b>SU 35</b>	<b>Summe Einzahlungen aus der Finanzierungstätigkeit</b>						<b>0,00</b>	<b>0,00</b>	<b>0,00</b>	
<b>SU 36</b>	<b>Summe Auszahlungen aus der Finanzierungstätigkeit</b>						<b>0,00</b>	<b>0,00</b>	<b>0,00</b>	
<b>SA4</b>	<b>Saldo (4) Geldfluss aus der Finanzierungstätigkeit (35 – 36)</b>						<b>0,00</b>	<b>0,00</b>	<b>0,00</b>	
<b>SA5</b>	<b>Saldo (5) Geldfluss aus der voranschlagswirksamen Gebarung (Saldo 3 + Saldo 4)</b>						<b>-6.546,21</b>	<b>-6.600,00</b>	<b>53,79</b>	
<b>78</b>	<b>Förderung von Handel, Gewerbe und Industrie</b>									
<b>789</b>	<b>Sonstige Einrichtungen und Maßnahmen</b>									
<b>789000</b>	<b>Sonstige Einrichtungen und Maßnahmen</b>									
<b>Operative Gebarung</b>										
<b>SU 21 / 31</b>	<b>Summe Erträge / Einzahlungen operative Gebarung</b>			<b>0,00</b>	<b>0,00</b>	<b>0,00</b>	<b>0,00</b>	<b>0,00</b>	<b>0,00</b>	
1/789000-755000	Transfers an Unternehmen (ohne Finanzunternehmen) und andere	2233	3233	27	78.965,59	85.000,00	-6.034,41	66.626,11	85.000,00	-18.373,89
1/789000-757000	Transfers an private Organisationen ohne Erwerbszweck	2234	3234	27	6.800,00	5.000,00	1.800,00	6.800,00	5.000,00	1.800,00
<b>SU 22 / 32</b>	<b>Summe Aufwendungen / Auszahlungen operative Gebarung</b>				<b>85.765,59</b>	<b>90.000,00</b>	<b>-4.234,41</b>	<b>73.426,11</b>	<b>90.000,00</b>	<b>-16.573,89</b>
<b>SA 0 / SA 1</b>	<b>(0) Nettoergebnis (21 - 22) / (1) Geldfluss operative Gebarung (31 – 32)</b>				<b>-85.765,59</b>	<b>-90.000,00</b>	<b>4.234,41</b>	<b>-73.426,11</b>	<b>-90.000,00</b>	<b>16.573,89</b>
<b>SU 23</b>	<b>Summe Haushaltsrücklagen</b>				<b>0,00</b>	<b>0,00</b>	<b>0,00</b>	<b>0,00</b>	<b>0,00</b>	<b>0,00</b>
<b>SA00</b>	<b>Nettoergebnis nach Zuw./Entn. Haushaltsrücklagen (Saldo 0 +/- SU23)</b>				<b>-85.765,59</b>	<b>-90.000,00</b>	<b>4.234,41</b>			
<b>Investive Gebarung</b>										
<b>SU 33</b>	<b>Summe Einzahlungen investive Gebarung</b>						<b>0,00</b>	<b>0,00</b>	<b>0,00</b>	
<b>SU 34</b>	<b>Summe Auszahlungen investive Gebarung</b>						<b>0,00</b>	<b>0,00</b>	<b>0,00</b>	
<b>SA2</b>	<b>Saldo (2) Geldfluss aus der Investiven Gebarung (33 – 34)</b>						<b>0,00</b>	<b>0,00</b>	<b>0,00</b>	
<b>SA3</b>	<b>Saldo (3) Nettofinanzierungssaldo (Saldo 1 + Saldo 2)</b>						<b>-73.426,11</b>	<b>-90.000,00</b>	<b>16.573,89</b>	
<b>Finanzierungstätigkeit</b>										
<b>SU 35</b>	<b>Summe Einzahlungen aus der Finanzierungstätigkeit</b>						<b>0,00</b>	<b>0,00</b>	<b>0,00</b>	
<b>SU 36</b>	<b>Summe Auszahlungen aus der Finanzierungstätigkeit</b>						<b>0,00</b>	<b>0,00</b>	<b>0,00</b>	
<b>SA4</b>	<b>Saldo (4) Geldfluss aus der Finanzierungstätigkeit (35 – 36)</b>						<b>0,00</b>	<b>0,00</b>	<b>0,00</b>	
<b>SA5</b>	<b>Saldo (5) Geldfluss aus der voranschlagswirksamen Gebarung (Saldo 3 + Saldo 4)</b>						<b>-73.426,11</b>	<b>-90.000,00</b>	<b>16.573,89</b>	

	MVAG	MVAG	VCQU	Ergebnisrechnung			Finanzierungsrechnung			
				EH	FH		RA 2025	VA 2025	RA - VA	RA 2025
<b>8 Dienstleistungen</b>										
<b>81</b>	<b>Öffentliche Einrichtungen (soweit nicht dem Abschnitt 85 zuzuordnen)</b>									
<b>813</b>	<b>Müllbeseitigung</b>									
<b>813000</b>	<b>Abfallabfuhr</b>									
<b>Operative Gebarung</b>										
2/813000+808000	Müllabfuhr Verkauf von Müllsäcken	2116	3116	16	919,52	500,00	419,52	919,52	500,00	419,52
2/813000+816000	Altstoffsammlung Kostenersätze Gvu	2114	3114	13	17.765,63	10.200,00	7.565,63	17.765,63	10.200,00	7.565,63
2/813000+817000	Erträge aus der Auflösung von sonstigen Rückstellungen	2117			1,30		1,30			
2/813000+829000	Sonstige Erträge	2116	3116	18		300,00	-300,00		300,00	-300,00
<b>SU 21 / 31</b>	<b>Summe Erträge / Einzahlungen operative Gebarung</b>				<b>18.686,45</b>	<b>11.000,00</b>	<b>7.686,45</b>	<b>18.685,15</b>	<b>11.000,00</b>	<b>7.685,15</b>
1/813000-413000	Müllabfuhr, Müllsäcke etc.	2221	3221	23	936,52	1.000,00	-63,48	936,52	1.000,00	-63,48
1/813000-511000	Bezüge VB Schema II Arbeiter	2211	3211	20	8.699,71	10.000,00	-1.300,29	8.699,71	10.000,00	-1.300,29
1/813000-565000	Altstoffsammlung Personal Mehrdienstleistungen	2211	3211	20	815,05	800,00	15,05	815,05	800,00	15,05
1/813000-569000	Altstoffsammlung Personal Nebengebühren	2211	3211	20	570,56	900,00	-329,44	570,56	900,00	-329,44
1/813000-580000	DGB - Ausgleichsfonds FLAF	2212	3212	20	373,75	700,00	-326,25	373,75	700,00	-326,25
1/813000-582000	Altstoffsammlung Personal SV Beiträge	2212	3212	20	2.138,36	2.300,00	-161,64	2.138,36	2.300,00	-161,64
1/813000-592000	Dotierung von Rückstellungen für Jubiläumszuwendungen	2214			28,56	100,00	-71,44			
1/813000-619000	Instandhaltung Altstoffsammelstellen	2224	3224	24		1.000,00	-1.000,00		1.000,00	-1.000,00
1/813000-724000	Reisegebühren	2225	3225	24	248,12	200,00	48,12	248,12	200,00	48,12
<b>SU 22 / 32</b>	<b>Summe Aufwendungen / Auszahlungen operative Gebarung</b>				<b>13.810,63</b>	<b>17.000,00</b>	<b>-3.189,37</b>	<b>13.782,07</b>	<b>16.900,00</b>	<b>-3.117,93</b>
<b>SA 0 / SA 1</b>	<b>(0) Nettoergebnis (21 - 22) / (1) Geldfluss operative Gebarung (31 - 32)</b>				<b>4.875,82</b>	<b>-6.000,00</b>	<b>10.875,82</b>	<b>4.903,08</b>	<b>-5.900,00</b>	<b>10.803,08</b>
<b>SU 23</b>	<b>Summe Haushaltsrücklagen</b>				<b>0,00</b>	<b>0,00</b>	<b>0,00</b>	<b>0,00</b>	<b>0,00</b>	<b>0,00</b>
<b>SA00</b>	<b>Nettoergebnis nach Zuw./Entn. Haushaltsrücklagen (Saldo 0 +/- SU23)</b>				<b>4.875,82</b>	<b>-6.000,00</b>	<b>10.875,82</b>			
<b>Investive Gebarung</b>										
<b>SU 33</b>	<b>Summe Einzahlungen investive Gebarung</b>							<b>0,00</b>	<b>0,00</b>	<b>0,00</b>
<b>SU 34</b>	<b>Summe Auszahlungen investive Gebarung</b>							<b>0,00</b>	<b>0,00</b>	<b>0,00</b>
<b>SA2</b>	<b>Saldo (2) Geldfluss aus der Investiven Gebarung (33 - 34)</b>							<b>0,00</b>	<b>0,00</b>	<b>0,00</b>
<b>SA3</b>	<b>Saldo (3) Nettofinanzierungssaldo (Saldo 1 + Saldo 2)</b>							<b>4.903,08</b>	<b>-5.900,00</b>	<b>10.803,08</b>
<b>Finanzierungstätigkeit</b>										
<b>SU 35</b>	<b>Summe Einzahlungen aus der Finanzierungstätigkeit</b>							<b>0,00</b>	<b>0,00</b>	<b>0,00</b>
<b>SU 36</b>	<b>Summe Auszahlungen aus der Finanzierungstätigkeit</b>							<b>0,00</b>	<b>0,00</b>	<b>0,00</b>
<b>SA4</b>	<b>Saldo (4) Geldfluss aus der Finanzierungstätigkeit (35 - 36)</b>							<b>0,00</b>	<b>0,00</b>	<b>0,00</b>
<b>SA5</b>	<b>Saldo (5) Geldfluss aus der voranschlagswirksamen Gebarung (Saldo 3 + Saldo 4)</b>							<b>4.903,08</b>	<b>-5.900,00</b>	<b>10.803,08</b>

		MVAG MVAG VCQU			Ergebnisrechnung			Finanzierungsrechnung		
		EH	FH		RA 2025	VA 2025	RA - VA	RA 2025	VA 2025	RA - VA
<b>814</b>	<b>Straßenreinigung</b>									
<b>814000</b>	<b>Straßenreinigung</b>									
<b>Operative Gebarung</b>										
<b>SU 21 / 31</b>	<b>Summe Erträge / Einzahlungen operative Gebarung</b>				<b>0,00</b>	<b>0,00</b>	<b>0,00</b>	<b>0,00</b>	<b>0,00</b>	<b>0,00</b>
1/814000-700000	Miete Lagerplatz (Groißböck)	2223	3223	24	7.408,80	7.400,00	8,80	7.408,80	7.400,00	8,80
1/814000-728000	Kehrmaschine / Straßenreinigung	2225	3225	24	3.239,88	4.000,00	-760,12	3.239,88	4.000,00	-760,12
1/814000-728100	Winterdienst Streumaterial	2225	3225	24	13.792,72	18.000,00	-4.207,28	16.906,72	18.000,00	-1.093,28
1/814000-729000	Maschinenring	2225	3225	24	6.554,91	9.000,00	-2.445,09	6.554,91	9.000,00	-2.445,09
<b>SU 22 / 32</b>	<b>Summe Aufwendungen / Auszahlungen operative Gebarung</b>				<b>30.996,31</b>	<b>38.400,00</b>	<b>-7.403,69</b>	<b>34.110,31</b>	<b>38.400,00</b>	<b>-4.289,69</b>
<b>SA 0 / SA 1</b>	<b>(0) Nettoergebnis (21 - 22) / (1) Geldfluss operative Gebarung (31 - 32)</b>				<b>-30.996,31</b>	<b>-38.400,00</b>	<b>7.403,69</b>	<b>-34.110,31</b>	<b>-38.400,00</b>	<b>4.289,69</b>
<b>SU 23</b>	<b>Summe Haushaltsrücklagen</b>				<b>0,00</b>	<b>0,00</b>	<b>0,00</b>	<b>0,00</b>	<b>0,00</b>	<b>0,00</b>
<b>SA00</b>	<b>Nettoergebnis nach Zuw./Entn. Haushaltsrücklagen (Saldo 0 +/- SU23)</b>				<b>-30.996,31</b>	<b>-38.400,00</b>	<b>7.403,69</b>			
<b>Investive Gebarung</b>										
<b>SU 33</b>	<b>Summe Einzahlungen investive Gebarung</b>							<b>0,00</b>	<b>0,00</b>	<b>0,00</b>
<b>SU 34</b>	<b>Summe Auszahlungen investive Gebarung</b>							<b>0,00</b>	<b>0,00</b>	<b>0,00</b>
<b>SA2</b>	<b>Saldo (2) Geldfluss aus der Investiven Gebarung (33 - 34)</b>							<b>0,00</b>	<b>0,00</b>	<b>0,00</b>
<b>SA3</b>	<b>Saldo (3) Nettofinanzierungssaldo (Saldo 1 + Saldo 2)</b>							<b>-34.110,31</b>	<b>-38.400,00</b>	<b>4.289,69</b>
<b>Finanzierungstätigkeit</b>										
<b>SU 35</b>	<b>Summe Einzahlungen aus der Finanzierungstätigkeit</b>							<b>0,00</b>	<b>0,00</b>	<b>0,00</b>
<b>SU 36</b>	<b>Summe Auszahlungen aus der Finanzierungstätigkeit</b>							<b>0,00</b>	<b>0,00</b>	<b>0,00</b>
<b>SA4</b>	<b>Saldo (4) Geldfluss aus der Finanzierungstätigkeit (35 - 36)</b>							<b>0,00</b>	<b>0,00</b>	<b>0,00</b>
<b>SA5</b>	<b>Saldo (5) Geldfluss aus der voranschlagswirksamen Gebarung (Saldo 3 + Saldo 4)</b>							<b>-34.110,31</b>	<b>-38.400,00</b>	<b>4.289,69</b>
<b>816</b>	<b>Öffentliche Beleuchtung und öffentliche Uhren</b>									
<b>816000</b>	<b>Öffentliche Beleuchtung und Uhren</b>									
<b>Operative Gebarung</b>										
<b>SU 21 / 31</b>	<b>Summe Erträge / Einzahlungen operative Gebarung</b>				<b>0,00</b>	<b>0,00</b>	<b>0,00</b>	<b>0,00</b>	<b>0,00</b>	<b>0,00</b>
1/816000-600000	Stromkosten Straßenbeleuchtung, E-Tankstelle	2222	3222	24	-1.616,84		-1.616,84	-1.608,22		-1.608,22
1/816000-619000	Straßenbeleuchtung Instandhaltung	2224	3224	24	1.831,40	2.000,00	-168,60	1.831,40	2.000,00	-168,60
1/816000-680000	Planmäßige Abschreibung	2226			39.597,25	36.500,00	3.097,25			
<b>SU 22 / 32</b>	<b>Summe Aufwendungen / Auszahlungen operative Gebarung</b>				<b>39.811,81</b>	<b>38.500,00</b>	<b>1.311,81</b>	<b>223,18</b>	<b>2.000,00</b>	<b>-1.776,82</b>
<b>SA 0 / SA 1</b>	<b>(0) Nettoergebnis (21 - 22) / (1) Geldfluss operative Gebarung (31 - 32)</b>				<b>-39.811,81</b>	<b>-38.500,00</b>	<b>-1.311,81</b>	<b>-223,18</b>	<b>-2.000,00</b>	<b>1.776,82</b>
<b>SU 23</b>	<b>Summe Haushaltsrücklagen</b>				<b>0,00</b>	<b>0,00</b>	<b>0,00</b>	<b>0,00</b>	<b>0,00</b>	<b>0,00</b>
<b>SA00</b>	<b>Nettoergebnis nach Zuw./Entn. Haushaltsrücklagen (Saldo 0 +/- SU23)</b>				<b>-39.811,81</b>	<b>-38.500,00</b>	<b>-1.311,81</b>			
<b>Investive Gebarung</b>										
<b>SU 33</b>	<b>Summe Einzahlungen investive Gebarung</b>							<b>0,00</b>	<b>0,00</b>	<b>0,00</b>
<b>SU 34</b>	<b>Summe Auszahlungen investive Gebarung</b>							<b>0,00</b>	<b>0,00</b>	<b>0,00</b>

		MVAG MVAG VCQU			Ergebnisrechnung			Finanzierungsrechnung		
		EH	FH		RA 2025	VA 2025	RA - VA	RA 2025	VA 2025	RA - VA
SA2	Saldo (2) Geldfluss aus der Investiven Gebarung (33 – 34)							0,00	0,00	0,00
SA3	Saldo (3) Nettofinanzierungssaldo (Saldo 1 + Saldo 2)							-223,18	-2.000,00	1.776,82
<b>Finanzierungstätigkeit</b>										
SU 35	Summe Einzahlungen aus der Finanzierungstätigkeit							0,00	0,00	0,00
SU 36	Summe Auszahlungen aus der Finanzierungstätigkeit							0,00	0,00	0,00
SA4	Saldo (4) Geldfluss aus der Finanzierungstätigkeit (35 – 36)							0,00	0,00	0,00
SA5	Saldo (5) Geldfluss aus der voranschlagswirksamen Gebarung (Saldo 3 + Saldo 4)							-223,18	-2.000,00	1.776,82
817	Friedhöfe (einschließlich Einsegnungshallen und Krematorien)									
817000	Friedhöfe und Einsegnungshallen									
<b>Operative Gebarung</b>										
2/817000+811000	Aufbahungshalle Vermietung	2115	3115	14	1.454,52	1.000,00	454,52	1.454,52	1.000,00	454,52
SU 21 / 31	Summe Erträge / Einzahlungen operative Gebarung				1.454,52	1.000,00	454,52	1.454,52	1.000,00	454,52
1/817000-600000	Stromkosten Aufbahungshalle	2222	3222	24	119,75	200,00	-80,25	119,75	200,00	-80,25
1/817000-610000	Aufbahungshalle Instandhaltung	2224	3224	24	16,70	100,00	-83,30	16,70	100,00	-83,30
1/817000-680000	Planmäßige Abschreibung	2226			4.411,48	4.400,00	11,48			
SU 22 / 32	Summe Aufwendungen / Auszahlungen operative Gebarung				4.547,93	4.700,00	-152,07	136,45	300,00	-163,55
SA 0 / SA 1	(0) Nettoergebnis (21 - 22) / (1) Geldfluss operative Gebarung (31 – 32)				-3.093,41	-3.700,00	606,59	1.318,07	700,00	618,07
SU 23	Summe Haushaltsrücklagen				0,00	0,00	0,00	0,00	0,00	0,00
SA00	Nettoergebnis nach Zuw./Entn. Haushaltsrücklagen (Saldo 0 +/- SU23)				-3.093,41	-3.700,00	606,59			
<b>Investive Gebarung</b>										
SU 33	Summe Einzahlungen investive Gebarung							0,00	0,00	0,00
SU 34	Summe Auszahlungen investive Gebarung							0,00	0,00	0,00
SA2	Saldo (2) Geldfluss aus der Investiven Gebarung (33 – 34)							0,00	0,00	0,00
SA3	Saldo (3) Nettofinanzierungssaldo (Saldo 1 + Saldo 2)							1.318,07	700,00	618,07
<b>Finanzierungstätigkeit</b>										
SU 35	Summe Einzahlungen aus der Finanzierungstätigkeit							0,00	0,00	0,00
SU 36	Summe Auszahlungen aus der Finanzierungstätigkeit							0,00	0,00	0,00
SA4	Saldo (4) Geldfluss aus der Finanzierungstätigkeit (35 – 36)							0,00	0,00	0,00
SA5	Saldo (5) Geldfluss aus der voranschlagswirksamen Gebarung (Saldo 3 + Saldo 4)							1.318,07	700,00	618,07
82	Betriebsähnliche Einrichtungen und Betriebe									
820	Wirtschaftshöfe									
820000	Bauhof									
<b>Operative Gebarung</b>										
SU 21 / 31	Summe Erträge / Einzahlungen operative Gebarung				0,00	0,00	0,00	0,00	0,00	0,00

		MVAG MVAG VCQU			Ergebnisrechnung			Finanzierungsrechnung			
		EH	FH	VCQU	RA 2025	VA 2025	RA - VA	RA 2025	VA 2025	RA - VA	
1/820000-580000	Dienstgeberbeiträge zum Ausgleichsfonds für Familienbeihilfen	2212	3212	20		100,00	-100,00		100,00	-100,00	
1/820000-582000	Sonstige Dienstgeberbeiträge zur sozialen Sicherheit	2212	3212	20		100,00	-100,00		100,00	-100,00	
<b>SU 22 / 32</b>	<b>Summe Aufwendungen / Auszahlungen operative Gebarung</b>				<b>0,00</b>	<b>200,00</b>	<b>-200,00</b>		<b>0,00</b>	<b>200,00</b>	<b>-200,00</b>
<b>SA 0 / SA 1</b>	<b>(0) Nettoergebnis (21 - 22) / (1) Geldfluss operative Gebarung (31 - 32)</b>				<b>0,00</b>	<b>-200,00</b>	<b>200,00</b>		<b>0,00</b>	<b>-200,00</b>	<b>200,00</b>
<b>SU 23</b>	<b>Summe Haushaltsrücklagen</b>				<b>0,00</b>	<b>0,00</b>	<b>0,00</b>		<b>0,00</b>	<b>0,00</b>	<b>0,00</b>
<b>SA00</b>	<b>Nettoergebnis nach Zuw./Entn. Haushaltsrücklagen (Saldo 0 +/- SU23)</b>				<b>0,00</b>	<b>-200,00</b>	<b>200,00</b>				
<b>Investive Gebarung</b>											
<b>SU 33</b>	<b>Summe Einzahlungen investive Gebarung</b>								<b>0,00</b>	<b>0,00</b>	<b>0,00</b>
<b>SU 34</b>	<b>Summe Auszahlungen investive Gebarung</b>								<b>0,00</b>	<b>0,00</b>	<b>0,00</b>
<b>SA2</b>	<b>Saldo (2) Geldfluss aus der Investiven Gebarung (33 - 34)</b>								<b>0,00</b>	<b>0,00</b>	<b>0,00</b>
<b>SA3</b>	<b>Saldo (3) Nettofinanzierungssaldo (Saldo 1 + Saldo 2)</b>								<b>0,00</b>	<b>-200,00</b>	<b>200,00</b>
<b>Finanzierungstätigkeit</b>											
<b>SU 35</b>	<b>Summe Einzahlungen aus der Finanzierungstätigkeit</b>								<b>0,00</b>	<b>0,00</b>	<b>0,00</b>
<b>SU 36</b>	<b>Summe Auszahlungen aus der Finanzierungstätigkeit</b>								<b>0,00</b>	<b>0,00</b>	<b>0,00</b>
<b>SA4</b>	<b>Saldo (4) Geldfluss aus der Finanzierungstätigkeit (35 - 36)</b>								<b>0,00</b>	<b>0,00</b>	<b>0,00</b>
<b>SA5</b>	<b>Saldo (5) Geldfluss aus der voranschlagswirksamen Gebarung (Saldo 3 + Saldo 4)</b>								<b>0,00</b>	<b>-200,00</b>	<b>200,00</b>
<b>821</b>	<b>Fuhrpark</b>										
<b>821000</b>	<b>Fuhrpark</b>										
<b>Operative Gebarung</b>											
2/821000+813000	Erträge aus der Auflösung von Investitionszuschüssen (Kapitaltransfers)	2127			1.500,00	1.500,00					
<b>SU 21 / 31</b>	<b>Summe Erträge / Einzahlungen operative Gebarung</b>				<b>1.500,00</b>	<b>1.500,00</b>	<b>0,00</b>		<b>0,00</b>	<b>0,00</b>	<b>0,00</b>
1/821000-680000	Planmäßige Abschreibung	2226			5.001,00	5.000,00	1,00				
<b>SU 22 / 32</b>	<b>Summe Aufwendungen / Auszahlungen operative Gebarung</b>				<b>5.001,00</b>	<b>5.000,00</b>	<b>1,00</b>		<b>0,00</b>	<b>0,00</b>	<b>0,00</b>
<b>SA 0 / SA 1</b>	<b>(0) Nettoergebnis (21 - 22) / (1) Geldfluss operative Gebarung (31 - 32)</b>				<b>-3.501,00</b>	<b>-3.500,00</b>	<b>-1,00</b>		<b>0,00</b>	<b>0,00</b>	<b>0,00</b>
<b>SU 23</b>	<b>Summe Haushaltsrücklagen</b>				<b>0,00</b>	<b>0,00</b>	<b>0,00</b>		<b>0,00</b>	<b>0,00</b>	<b>0,00</b>
<b>SA00</b>	<b>Nettoergebnis nach Zuw./Entn. Haushaltsrücklagen (Saldo 0 +/- SU23)</b>				<b>-3.501,00</b>	<b>-3.500,00</b>	<b>-1,00</b>				
<b>Investive Gebarung</b>											
<b>SU 33</b>	<b>Summe Einzahlungen investive Gebarung</b>								<b>0,00</b>	<b>0,00</b>	<b>0,00</b>
<b>SU 34</b>	<b>Summe Auszahlungen investive Gebarung</b>								<b>0,00</b>	<b>0,00</b>	<b>0,00</b>
<b>SA2</b>	<b>Saldo (2) Geldfluss aus der Investiven Gebarung (33 - 34)</b>								<b>0,00</b>	<b>0,00</b>	<b>0,00</b>
<b>SA3</b>	<b>Saldo (3) Nettofinanzierungssaldo (Saldo 1 + Saldo 2)</b>								<b>0,00</b>	<b>0,00</b>	<b>0,00</b>
<b>Finanzierungstätigkeit</b>											
<b>SU 35</b>	<b>Summe Einzahlungen aus der Finanzierungstätigkeit</b>								<b>0,00</b>	<b>0,00</b>	<b>0,00</b>
<b>SU 36</b>	<b>Summe Auszahlungen aus der Finanzierungstätigkeit</b>								<b>0,00</b>	<b>0,00</b>	<b>0,00</b>

		MVAG MVAG VCQU			Ergebnisrechnung			Finanzierungsrechnung		
		EH	FH		RA 2025	VA 2025	RA - VA	RA 2025	VA 2025	RA - VA
<b>SA4</b>	<b>Saldo (4) Geldfluss aus der Finanzierungstätigkeit (35 – 36)</b>							<b>0,00</b>	<b>0,00</b>	<b>0,00</b>
<b>SA5</b>	<b>Saldo (5) Geldfluss aus der voranschlagswirksamen Gebarung (Saldo 3 + Saldo 4)</b>							<b>0,00</b>	<b>0,00</b>	<b>0,00</b>
<b>827</b>	<b>Öffentliche Waagen</b>									
<b>827000</b>	<b>Öffentliche Waagen</b>									
<b>Operative Gebarung</b>										
2/827000+852000	Wägegebühren	2113	3113	12	284,00	200,00	84,00	284,00	200,00	84,00
<b>SU 21 / 31</b>	<b>Summe Erträge / Einzahlungen operative Gebarung</b>				<b>284,00</b>	<b>200,00</b>	<b>84,00</b>	<b>284,00</b>	<b>200,00</b>	<b>84,00</b>
1/827000-619000	Gemeindewaage Instandhaltung Eichung	2224	3224	24	130,51	1.000,00	-869,49	130,51	1.000,00	-869,49
<b>SU 22 / 32</b>	<b>Summe Aufwendungen / Auszahlungen operative Gebarung</b>				<b>130,51</b>	<b>1.000,00</b>	<b>-869,49</b>	<b>130,51</b>	<b>1.000,00</b>	<b>-869,49</b>
<b>SA 0 / SA 1</b>	<b>(0) Nettoergebnis (21 - 22) / (1) Geldfluss operative Gebarung (31 – 32)</b>				<b>153,49</b>	<b>-800,00</b>	<b>953,49</b>	<b>153,49</b>	<b>-800,00</b>	<b>953,49</b>
<b>SU 23</b>	<b>Summe Haushaltsrücklagen</b>				<b>0,00</b>	<b>0,00</b>	<b>0,00</b>	<b>0,00</b>	<b>0,00</b>	<b>0,00</b>
<b>SA00</b>	<b>Nettoergebnis nach Zuw./Entn. Haushaltsrücklagen (Saldo 0 +/- SU23)</b>				<b>153,49</b>	<b>-800,00</b>	<b>953,49</b>			
<b>Investive Gebarung</b>										
<b>SU 33</b>	<b>Summe Einzahlungen investive Gebarung</b>							<b>0,00</b>	<b>0,00</b>	<b>0,00</b>
<b>SU 34</b>	<b>Summe Auszahlungen investive Gebarung</b>							<b>0,00</b>	<b>0,00</b>	<b>0,00</b>
<b>SA2</b>	<b>Saldo (2) Geldfluss aus der Investiven Gebarung (33 – 34)</b>							<b>0,00</b>	<b>0,00</b>	<b>0,00</b>
<b>SA3</b>	<b>Saldo (3) Nettofinanzierungssaldo (Saldo 1 + Saldo 2)</b>							<b>153,49</b>	<b>-800,00</b>	<b>953,49</b>
<b>Finanzierungstätigkeit</b>										
<b>SU 35</b>	<b>Summe Einzahlungen aus der Finanzierungstätigkeit</b>							<b>0,00</b>	<b>0,00</b>	<b>0,00</b>
<b>SU 36</b>	<b>Summe Auszahlungen aus der Finanzierungstätigkeit</b>							<b>0,00</b>	<b>0,00</b>	<b>0,00</b>
<b>SA4</b>	<b>Saldo (4) Geldfluss aus der Finanzierungstätigkeit (35 – 36)</b>							<b>0,00</b>	<b>0,00</b>	<b>0,00</b>
<b>SA5</b>	<b>Saldo (5) Geldfluss aus der voranschlagswirksamen Gebarung (Saldo 3 + Saldo 4)</b>							<b>153,49</b>	<b>-800,00</b>	<b>953,49</b>
<b>828</b>	<b>Sonstige Märkte</b>									
<b>828000</b>	<b>Sonstige Märkte</b>									
<b>Operative Gebarung</b>										
2/828000+852000	Marktstandsgebühren	2113	3113	12	678,00	800,00	-122,00	678,00	800,00	-122,00
<b>SU 21 / 31</b>	<b>Summe Erträge / Einzahlungen operative Gebarung</b>				<b>678,00</b>	<b>800,00</b>	<b>-122,00</b>	<b>678,00</b>	<b>800,00</b>	<b>-122,00</b>
1/828000-729000	Jahrmarkt - Sonstige Märkte	2225	3225	24		100,00	-100,00		100,00	-100,00
<b>SU 22 / 32</b>	<b>Summe Aufwendungen / Auszahlungen operative Gebarung</b>				<b>0,00</b>	<b>100,00</b>	<b>-100,00</b>	<b>0,00</b>	<b>100,00</b>	<b>-100,00</b>
<b>SA 0 / SA 1</b>	<b>(0) Nettoergebnis (21 - 22) / (1) Geldfluss operative Gebarung (31 – 32)</b>				<b>678,00</b>	<b>700,00</b>	<b>-22,00</b>	<b>678,00</b>	<b>700,00</b>	<b>-22,00</b>
<b>SU 23</b>	<b>Summe Haushaltsrücklagen</b>				<b>0,00</b>	<b>0,00</b>	<b>0,00</b>	<b>0,00</b>	<b>0,00</b>	<b>0,00</b>
<b>SA00</b>	<b>Nettoergebnis nach Zuw./Entn. Haushaltsrücklagen (Saldo 0 +/- SU23)</b>				<b>678,00</b>	<b>700,00</b>	<b>-22,00</b>			
<b>Investive Gebarung</b>										
<b>SU 33</b>	<b>Summe Einzahlungen investive Gebarung</b>							<b>0,00</b>	<b>0,00</b>	<b>0,00</b>
<b>SU 34</b>	<b>Summe Auszahlungen investive Gebarung</b>							<b>0,00</b>	<b>0,00</b>	<b>0,00</b>

		MVAG			Ergebnisrechnung			Finanzierungsrechnung		
		EH	FH	VCQU	RA 2025	VA 2025	RA - VA	RA 2025	VA 2025	RA - VA
SA2	Saldo (2) Geldfluss aus der Investiven Gebarung (33 – 34)							0,00	0,00	0,00
SA3	Saldo (3) Nettofinanzierungssaldo (Saldo 1 + Saldo 2)							678,00	700,00	-22,00
<b>Finanzierungstätigkeit</b>										
SU 35	Summe Einzahlungen aus der Finanzierungstätigkeit							0,00	0,00	0,00
SU 36	Summe Auszahlungen aus der Finanzierungstätigkeit							0,00	0,00	0,00
SA4	Saldo (4) Geldfluss aus der Finanzierungstätigkeit (35 – 36)							0,00	0,00	0,00
SA5	Saldo (5) Geldfluss aus der voranschlagswirksamen Gebarung (Saldo 3 + Saldo 4)							678,00	700,00	-22,00
<b>83 Betriebsähnliche Einrichtungen und Betriebe (Fortsetzung)</b>										
831	Freibäder									
831000	Freibäder									
<b>Operative Gebarung</b>										
SU 21 / 31	Summe Erträge / Einzahlungen operative Gebarung				0,00	0,00	0,00	0,00	0,00	0,00
1/831000-614000	Naturbad Au Gebäudeinstandhaltung	2224	3224	24		100,00	-100,00		100,00	-100,00
1/831000-670000	Versicherungen Aubad	2222	3222	24	76,82	100,00	-23,18	76,82	100,00	-23,18
SU 22 / 32	Summe Aufwendungen / Auszahlungen operative Gebarung				76,82	200,00	-123,18	76,82	200,00	-123,18
SA 0 / SA 1	(0) Nettoergebnis (21 - 22) / (1) Geldfluss operative Gebarung (31 – 32)				-76,82	-200,00	123,18	-76,82	-200,00	123,18
SU 23	Summe Haushaltsrücklagen				0,00	0,00	0,00	0,00	0,00	0,00
SA00	Nettoergebnis nach Zuw./Entn. Haushaltsrücklagen (Saldo 0 +/- SU23)				-76,82	-200,00	123,18			
<b>Investive Gebarung</b>										
SU 33	Summe Einzahlungen investive Gebarung							0,00	0,00	0,00
SU 34	Summe Auszahlungen investive Gebarung							0,00	0,00	0,00
SA2	Saldo (2) Geldfluss aus der Investiven Gebarung (33 – 34)							0,00	0,00	0,00
SA3	Saldo (3) Nettofinanzierungssaldo (Saldo 1 + Saldo 2)							-76,82	-200,00	123,18
<b>Finanzierungstätigkeit</b>										
SU 35	Summe Einzahlungen aus der Finanzierungstätigkeit							0,00	0,00	0,00
SU 36	Summe Auszahlungen aus der Finanzierungstätigkeit							0,00	0,00	0,00
SA4	Saldo (4) Geldfluss aus der Finanzierungstätigkeit (35 – 36)							0,00	0,00	0,00
SA5	Saldo (5) Geldfluss aus der voranschlagswirksamen Gebarung (Saldo 3 + Saldo 4)							-76,82	-200,00	123,18
<b>833 Hallenbäder</b>										
833000	Sauna									
<b>Operative Gebarung</b>										
2/833000+810000	Benützungsgebühren	2114	3114	13	1.915,63	1.900,00	15,63	1.915,63	1.900,00	15,63
2/833000+829000	Sonstige Erträge	2116	3116	18		200,00	-200,00		200,00	-200,00
SU 21 / 31	Summe Erträge / Einzahlungen operative Gebarung				1.915,63	2.100,00	-184,37	1.915,63	2.100,00	-184,37

		MVAG			Ergebnisrechnung			Finanzierungsrechnung		
		EH	FH	VCQU	RA 2025	VA 2025	RA - VA	RA 2025	VA 2025	RA - VA
1/833000-400000	Geringwertige Wirtschaftsgüter, Ausstattung	2221	3221	23	109,00	200,00	-91,00	109,00	200,00	-91,00
1/833000-451000	Heizkosten Sauna	2221	3221	23	1.574,88	1.600,00	-25,12	1.574,88	1.600,00	-25,12
1/833000-600000	Stromkosten Sauna	2222	3222	24	1.250,00	2.000,00	-750,00	1.250,00	2.000,00	-750,00
1/833000-619000	Instandhaltung von Sonderanlagen	2224	3224	24	146,67	200,00	-53,33	146,67	200,00	-53,33
1/833000-710000	Wasser / Kanal / Abgaben	2225	3225	24		1.000,00	-1.000,00		1.000,00	-1.000,00
<b>SU 22 / 32</b>	<b>Summe Aufwendungen / Auszahlungen operative Gebarung</b>				<b>3.080,55</b>	<b>5.000,00</b>	<b>-1.919,45</b>	<b>3.080,55</b>	<b>5.000,00</b>	<b>-1.919,45</b>
<b>SA 0 / SA 1</b>	<b>(0) Nettoergebnis (21 - 22) / (1) Geldfluss operative Gebarung (31 - 32)</b>				<b>-1.164,92</b>	<b>-2.900,00</b>	<b>1.735,08</b>	<b>-1.164,92</b>	<b>-2.900,00</b>	<b>1.735,08</b>
<b>SU 23</b>	<b>Summe Haushaltsrücklagen</b>				<b>0,00</b>	<b>0,00</b>	<b>0,00</b>	<b>0,00</b>	<b>0,00</b>	<b>0,00</b>
<b>SA00</b>	<b>Nettoergebnis nach Zuw./Entn. Haushaltsrücklagen (Saldo 0 +/- SU23)</b>				<b>-1.164,92</b>	<b>-2.900,00</b>	<b>1.735,08</b>			
<b>Investive Gebarung</b>										
<b>SU 33</b>	<b>Summe Einzahlungen investive Gebarung</b>							<b>0,00</b>	<b>0,00</b>	<b>0,00</b>
<b>SU 34</b>	<b>Summe Auszahlungen investive Gebarung</b>							<b>0,00</b>	<b>0,00</b>	<b>0,00</b>
<b>SA2</b>	<b>Saldo (2) Geldfluss aus der Investiven Gebarung (33 - 34)</b>							<b>0,00</b>	<b>0,00</b>	<b>0,00</b>
<b>SA3</b>	<b>Saldo (3) Nettofinanzierungssaldo (Saldo 1 + Saldo 2)</b>							<b>-1.164,92</b>	<b>-2.900,00</b>	<b>1.735,08</b>
<b>Finanzierungstätigkeit</b>										
<b>SU 35</b>	<b>Summe Einzahlungen aus der Finanzierungstätigkeit</b>							<b>0,00</b>	<b>0,00</b>	<b>0,00</b>
<b>SU 36</b>	<b>Summe Auszahlungen aus der Finanzierungstätigkeit</b>							<b>0,00</b>	<b>0,00</b>	<b>0,00</b>
<b>SA4</b>	<b>Saldo (4) Geldfluss aus der Finanzierungstätigkeit (35 - 36)</b>							<b>0,00</b>	<b>0,00</b>	<b>0,00</b>
<b>SA5</b>	<b>Saldo (5) Geldfluss aus der voranschlagswirksamen Gebarung (Saldo 3 + Saldo 4)</b>							<b>-1.164,92</b>	<b>-2.900,00</b>	<b>1.735,08</b>
<b>84</b>	<b>Liegenschaften, Wohn- und Geschäftsgebäude</b>									
<b>840</b>	<b>Grundbesitz</b>									
<b>840000</b>	<b>Grundbesitz</b>									
<b>Operative Gebarung</b>										
2/840000+801000	Veräußerungen von Grundstücken und Grundstückseinrichtungen	2116		30	2.540,00	2.500,00	40,00			
2/840000+811000	Einnahmen aus Verpachtungen (Jagdpachts)	2115	3115	14	7.107,81	7.000,00	107,81	7.107,81	7.000,00	107,81
2/840000+891000	Sonstige Wertaufholungen / Bestandsvermehrungen am kurzfristigen und langfristigen Vermögen	2117			230,00		230,00			
<b>SU 21 / 31</b>	<b>Summe Erträge / Einzahlungen operative Gebarung</b>				<b>9.877,81</b>	<b>9.500,00</b>	<b>377,81</b>	<b>7.107,81</b>	<b>7.000,00</b>	<b>107,81</b>
1/840000-680000	Planmäßige Abschreibung	2226			8.610,40	8.600,00	10,40			
1/840000-683000	Verluste aus dem Abgang von Sachanlagen und immateriellen Vermögenswerten	2226			495,00		495,00			
1/840000-710000	Öffentliche Abgaben	2225	3225	24	946,99	11.000,00	-10.053,01	946,99	11.000,00	-10.053,01

		MVAG MVAG VCQU			Ergebnisrechnung			Finanzierungsrechnung		
		EH	FH	VCQU	RA 2025	VA 2025	RA - VA	RA 2025	VA 2025	RA - VA
1/840000-728000	Kosten Kaufverträge, Steuerberatung etc.	2225	3225	24	1.778,18	2.000,00	-221,82	1.778,18	2.000,00	-221,82
<b>SU 22 / 32</b>	<b>Summe Aufwendungen / Auszahlungen operative Gebarung</b>				<b>11.830,57</b>	<b>21.600,00</b>	<b>-9.769,43</b>	<b>2.725,17</b>	<b>13.000,00</b>	<b>-10.274,83</b>
<b>SA 0 / SA 1</b>	<b>(0) Nettoergebnis (21 - 22) / (1) Geldfluss operative Gebarung (31 – 32)</b>				<b>-1.952,76</b>	<b>-12.100,00</b>	<b>10.147,24</b>	<b>4.382,64</b>	<b>-6.000,00</b>	<b>10.382,64</b>
<b>SU 23</b>	<b>Summe Haushaltsrücklagen</b>				<b>0,00</b>	<b>0,00</b>	<b>0,00</b>	<b>0,00</b>	<b>0,00</b>	<b>0,00</b>
<b>SA00</b>	<b>Nettoergebnis nach Zuw./Entn. Haushaltsrücklagen (Saldo 0 +/- SU23)</b>				<b>-1.952,76</b>	<b>-12.100,00</b>	<b>10.147,24</b>			
<b>Investive Gebarung</b>										
2/840000+801000	Veräußerungen von Grundstücken und Grundstückseinrichtungen		3312	30				2.540,00	2.500,00	40,00
<b>SU 33</b>	<b>Summe Einzahlungen investive Gebarung</b>							<b>2.540,00</b>	<b>2.500,00</b>	<b>40,00</b>
5/840000-001000	Grundstückskauf		3412	2				6.731,00	5.000,00	1.731,00
<b>SU 34</b>	<b>Summe Auszahlungen investive Gebarung</b>							<b>6.731,00</b>	<b>5.000,00</b>	<b>1.731,00</b>
<b>SA2</b>	<b>Saldo (2) Geldfluss aus der Investiven Gebarung (33 – 34)</b>							<b>-4.191,00</b>	<b>-2.500,00</b>	<b>-1.691,00</b>
<b>SA3</b>	<b>Saldo (3) Nettofinanzierungssaldo (Saldo 1 + Saldo 2)</b>							<b>191,64</b>	<b>-8.500,00</b>	<b>8.691,64</b>
<b>Finanzierungstätigkeit</b>										
<b>SU 35</b>	<b>Summe Einzahlungen aus der Finanzierungstätigkeit</b>							<b>0,00</b>	<b>0,00</b>	<b>0,00</b>
<b>SU 36</b>	<b>Summe Auszahlungen aus der Finanzierungstätigkeit</b>							<b>0,00</b>	<b>0,00</b>	<b>0,00</b>
<b>SA4</b>	<b>Saldo (4) Geldfluss aus der Finanzierungstätigkeit (35 – 36)</b>							<b>0,00</b>	<b>0,00</b>	<b>0,00</b>
<b>SA5</b>	<b>Saldo (5) Geldfluss aus der voranschlagswirksamen Gebarung (Saldo 3 + Saldo 4)</b>							<b>191,64</b>	<b>-8.500,00</b>	<b>8.691,64</b>
<b>85 Betriebe mit marktbestimmter Tätigkeit</b>										
<b>850 Betriebe der Wasserversorgung</b>										
<b>850000 Betriebe der Wasserversorgung</b>										
<b>Operative Gebarung</b>										
2/850000+813000	Erträge aus der Auflösung von Investitionszuschüssen (Kapitaltransfers)	2127			49.552,27	45.900,00	3.652,27			
2/850000+817000	Erträge aus der Auflösung von sonstigen Rückstellungen	2117			7,80		7,80			
2/850000+852100	Wasser Bereitstellungsgebühr	2113	3113	12	29.236,17	30.000,00	-763,83	29.078,80	30.000,00	-921,20
2/850000+852200	Wasserbezugsgebühren	2113	3113	12	153.515,43	145.000,00	8.515,43	151.247,20	145.000,00	6.247,20
2/850000+860000	Bundesförderung lfd. KPC	2121	3121	15	1.975,85	1.900,00	75,85	1.975,85	1.900,00	75,85
6/850000+899000	Entnahmen aus Verrechnungsrücklagen zwischen operativer Gebarung und Projekten	2116		1	89.098,23	103.100,00	-14.001,77			
<b>SU 21 / 31</b>	<b>Summe Erträge / Einzahlungen operative Gebarung</b>				<b>323.385,75</b>	<b>325.900,00</b>	<b>-2.514,25</b>	<b>182.301,85</b>	<b>176.900,00</b>	<b>5.401,85</b>
1/850000-400000	Geringwertige Wirtschaftsgüter (GWG)	2221	3221	23		300,00	-300,00		300,00	-300,00
1/850000-459000	WVA-Betriebsausstattung (Wasserzähler)	2221	3221	23	3.552,40	3.000,00	552,40	3.552,40	3.000,00	552,40
1/850000-511000	Bezüge VB Schema II Arbeiter	2211	3211	20	25.889,71	33.000,00	-7.110,29	25.889,71	33.000,00	-7.110,29

		MVAG			Ergebnisrechnung			Finanzierungsrechnung		
		EH	FH	VCQU	RA 2025	VA 2025	RA - VA	RA 2025	VA 2025	RA - VA
1/850000-523000	Bezüge - Aushilfen nicht ganzjährig beschäftigter Arbeiter	2211	3211	20		500,00	-500,00	500,00	-500,00	
1/850000-565000	Wasserwart Mehrdienstleistungen	2211	3211	20	2.441,09	2.000,00	441,09	2.441,09	2.000,00	441,09
1/850000-569000	Wasserwart Sonstige Nebengebühren	2211	3211	20	1.502,68	1.600,00	-97,32	1.502,68	1.600,00	-97,32
1/850000-580000	DGB - Ausgleichsfonds FIAF	2212	3212	20	1.105,12	1.400,00	-294,88	1.105,12	1.400,00	-294,88
1/850000-582000	Wasserwart Sozialversicherung	2212	3212	20	6.327,86	8.800,00	-2.472,14	6.327,86	8.800,00	-2.472,14
1/850000-592000	Dotierung von Rückstellungen für Jubiläumswendungen	2214				300,00	-300,00			
1/850000-600000	Stromkosten WVA (Beleuchtung, Pumpwerke)	2222	3222	24	17.876,01	20.000,00	-2.123,99	17.826,36	20.000,00	-2.173,64
1/850000-619000	Wva Instandhaltung Anlagen	2224	3224	24	13.451,19	15.000,00	-1.548,81	13.451,19	15.000,00	-1.548,81
1/850000-631000	Telefongebühren WVA	2222	3222	24	678,31	700,00	-21,69	678,31	700,00	-21,69
1/850000-640100	WVA - Wasseruntersuchungen	2222	3222	24	3.280,88	4.000,00	-719,12	3.280,88	4.000,00	-719,12
1/850000-650000	WVA - Kreditzinsen	2241	3241	25	10.747,95	11.300,00	-552,05	10.747,95	11.300,00	-552,05
1/850000-680000	Planmäßige Abschreibung	2226			89.587,05	78.100,00	11.487,05			
1/850000-710000	WVA Verbrauchsabgabe	2225	3225	24	5.382,00	3.000,00	2.382,00	5.382,00	3.000,00	2.382,00
1/850000-724000	Reisegebühren	2225	3225	24	2.544,06	2.000,00	544,06	2.544,06	2.000,00	544,06
1/850000-757000	Wasserwart - Schulungskosten	2234	3234	27	388,00	1.200,00	-812,00	388,00	1.200,00	-812,00
1/850000-799000	Zuweisungen an Verrechnungsrücklagen zwischen operativer Gebarung und Projekten	2225			89.098,23	103.100,00	-14.001,77			
<b>SU 22 / 32</b>	<b>Summe Aufwendungen / Auszahlungen operative Gebarung</b>				<b>273.852,54</b>	<b>289.300,00</b>	<b>-15.447,46</b>	<b>95.117,61</b>	<b>107.800,00</b>	<b>-12.682,39</b>
<b>SA 0 / SA 1</b>	<b>(0) Nettoergebnis (21 - 22) / (1) Geldfluss operative Gebarung (31 - 32)</b>				<b>49.533,21</b>	<b>36.600,00</b>	<b>12.933,21</b>	<b>87.184,24</b>	<b>69.100,00</b>	<b>18.084,24</b>
<b>SU 23</b>	<b>Summe Haushaltsrücklagen</b>				<b>0,00</b>	<b>0,00</b>	<b>0,00</b>	<b>0,00</b>	<b>0,00</b>	<b>0,00</b>
<b>SA00</b>	<b>Nettoergebnis nach Zuw./Entn. Haushaltsrücklagen (Saldo 0 +/- SU23)</b>				<b>49.533,21</b>	<b>36.600,00</b>	<b>12.933,21</b>			
<b>Investive Gebarung</b>										
2/850000+300000	Kapitaltransfers von Bund, Bundesfonds und Bundeskammern		3331	33				13.208,00	14.000,00	-792,00
2/850000+307000	Kapitaltransfers von privaten Haushalten und privaten Organisationen ohne Erwerbszweck und andere		3334	1 34				41.188,39	30.000,00	11.188,39
<b>SU 33</b>	<b>Summe Einzahlungen investive Gebarung</b>							<b>54.396,39</b>	<b>44.000,00</b>	<b>10.396,39</b>
5/850000-004000	Wasserversorgung Ortsnetzerweiterung		3412	1 40				282.158,29	285.000,00	-2.841,71
<b>SU 34</b>	<b>Summe Auszahlungen investive Gebarung</b>							<b>282.158,29</b>	<b>285.000,00</b>	<b>-2.841,71</b>
<b>SA2</b>	<b>Saldo (2) Geldfluss aus der Investiven Gebarung (33 - 34)</b>							<b>-227.761,90</b>	<b>-241.000,00</b>	<b>13.238,10</b>
<b>SA3</b>	<b>Saldo (3) Nettofinanzierungssaldo (Saldo 1 + Saldo 2)</b>							<b>-140.577,66</b>	<b>-171.900,00</b>	<b>31.322,34</b>
<b>Finanzierungstätigkeit</b>										
6/850000+346000	WVA Darlehensaufnahme		3514	1 55				100.000,00	100.000,00	
<b>SU 35</b>	<b>Summe Einzahlungen aus der Finanzierungstätigkeit</b>							<b>100.000,00</b>	<b>100.000,00</b>	<b>0,00</b>

		MVAG			Ergebnisrechnung			Finanzierungsrechnung		
		EH	FH	VCQU	RA 2025	VA 2025	RA - VA	RA 2025	VA 2025	RA - VA
1/850000-346000	VVA Tilgung Bankdarlehen		3614	65				81.952,68	82.000,00	-47,32
<b>SU 36</b>	<b>Summe Auszahlungen aus der Finanzierungstätigkeit</b>							<b>81.952,68</b>	<b>82.000,00</b>	<b>-47,32</b>
<b>SA4</b>	<b>Saldo (4) Geldfluss aus der Finanzierungstätigkeit (35 – 36)</b>							<b>18.047,32</b>	<b>18.000,00</b>	<b>47,32</b>
<b>SA5</b>	<b>Saldo (5) Geldfluss aus der voranschlagswirksamen Gebarung (Saldo 3 + Saldo 4)</b>							<b>-122.530,34</b>	<b>-153.900,00</b>	<b>31.369,66</b>
<b>851</b>	<b>Betriebe der Abwasserbeseitigung</b>									
<b>851000</b>	<b>Betriebe der Abwasserbeseitigung</b>									
	<b>Operative Gebarung</b>									
2/851000+813000	Erträge aus der Auflösung von Investitionszuschüssen (Kapitaltransfers)	2127			130.056,89	127.600,00	2.456,89			
2/851000+817000	Erträge aus der Auflösung von sonstigen Rückstellungen	2117			7,81		7,81			
2/851000+829000	Sonstige Erträge	2116	3116	18		600,00	-600,00		600,00	-600,00
2/851000+852100	Kanalbenutzungsgebühren	2113	3113	12	376.078,70	370.000,00	6.078,70	371.998,16	370.000,00	1.998,16
2/851000+860000	Bundeszuschuss lfd. KPC	2121	3121	15	41.990,82	42.000,00	-9,18	41.990,82	42.000,00	-9,18
6/851000+899000	Entnahmen aus Verrechnungsrücklagen zwischen operativer Gebarung und Projekten	2116		1		60.000,00	-60.000,00			
<b>SU 21 / 31</b>	<b>Summe Erträge / Einzahlungen operative Gebarung</b>				<b>548.134,22</b>	<b>600.200,00</b>	<b>-52.065,78</b>	<b>413.988,98</b>	<b>412.600,00</b>	<b>1.388,98</b>
1/851000-400000	Geringwertige Wirtschaftsgüter (GWG)	2221	3221	23	106,70	600,00	-493,30	106,70	600,00	-493,30
1/851000-459000	Sonstige Verbrauchsgüter	2221	3221	23	1.914,68	4.000,00	-2.085,32	1.914,68	4.000,00	-2.085,32
1/851000-510000	Bezüge VB Schema I Angestellte	2211	3211	20	5.743,76	6.000,00	-256,24	5.743,76	6.000,00	-256,24
1/851000-511000	Bezüge VB Schema II Arbeiter	2211	3211	20	30.575,42	30.000,00	575,42	30.575,42	30.000,00	575,42
1/851000-523000	Geldbezüge der nicht ganzjährig beschäftigten Arbeiterinnen und Arbeiter	2211	3211		160,00		160,00	160,00		160,00
1/851000-565000	Klärwärter Mehrdienstleistungen	2211	3211	20	2.910,82	2.000,00	910,82	2.910,82	2.000,00	910,82
1/851000-569000	Klärwärter Sonstige Nebengebühren	2211	3211	20	1.976,30	2.000,00	-23,70	1.976,30	2.000,00	-23,70
1/851000-580000	DGB - Ausgleichsfonds FLAF	2212	3212	20	1.525,65	1.600,00	-74,35	1.525,65	1.600,00	-74,35
1/851000-582000	Klärwärter Sozialversicherung	2212	3212	20	8.780,66	7.600,00	1.180,66	8.780,66	7.600,00	1.180,66
1/851000-592000	Dotierung von Rückstellungen für Jubiläumswendungen	2214			148,10	300,00	-151,90			
1/851000-600000	Stromkosten ABA	2222	3222	24	34.535,47	40.000,00	-5.464,53	34.788,88	40.000,00	-5.211,12
1/851000-619000	Instandhaltung Abwasserbeseitigung	2224	3224	24	47.497,28	50.000,00	-2.502,72	47.497,28	50.000,00	-2.502,72
1/851000-631000	Telefongebühren ABA	2222	3222	24	1.857,55	2.000,00	-142,45	1.857,55	2.000,00	-142,45
1/851000-650000	Kanal Kreditzinsen	2241	3241	25	46.903,70	51.300,00	-4.396,30	46.903,70	51.300,00	-4.396,30
1/851000-680000	Planmäßige Abschreibung	2226			238.778,71	237.100,00	1.678,71			
1/851000-710000	Kanal Gebrauchsabgabe u.a. Abgaben	2225	3225	24	7.851,95	4.000,00	3.851,95	7.851,95	4.000,00	3.851,95
1/851000-724000	Reisegebühren	2225	3225	24	84,06	100,00	-15,94	84,06	100,00	-15,94
1/851000-728000	Firmen / Klärschlamm Entsorgung	2225	3225	24	46.548,75	45.000,00	1.548,75	46.548,75	45.000,00	1.548,75
1/851000-757000	Klärwärter - Schulungskosten	2234	3234	27	2.049,00	1.000,00	1.049,00	2.049,00	1.000,00	1.049,00

		MVAG MVAG VCQU			Ergebnisrechnung			Finanzierungsrechnung		
		EH	FH	VCQU	RA 2025	VA 2025	RA - VA	RA 2025	VA 2025	RA - VA
1/851000-764000	Entschädigungen	2234	3234	27	14.775,96	1.000,00	13.775,96	11.340,94	1.000,00	10.340,94
1/851000-799000	Zuweisungen an Verrechnungsrücklagen zwischen operativer Gebarung und Projekten	2225				60.000,00	-60.000,00			
<b>SU 22 / 32</b>	<b>Summe Aufwendungen / Auszahlungen operative Gebarung</b>				<b>494.724,52</b>	<b>545.600,00</b>	<b>-50.875,48</b>	<b>252.616,10</b>	<b>248.200,00</b>	<b>4.416,10</b>
<b>SA 0 / SA 1</b>	<b>(0) Nettoergebnis (21 - 22) / (1) Geldfluss operative Gebarung (31 - 32)</b>				<b>53.409,70</b>	<b>54.600,00</b>	<b>-1.190,30</b>	<b>161.372,88</b>	<b>164.400,00</b>	<b>-3.027,12</b>
<b>SU 23</b>	<b>Summe Haushaltsrücklagen</b>				<b>0,00</b>	<b>0,00</b>	<b>0,00</b>	<b>0,00</b>	<b>0,00</b>	<b>0,00</b>
<b>SA00</b>	<b>Nettoergebnis nach Zuw./Entn. Haushaltsrücklagen (Saldo 0 +/- SU23)</b>				<b>53.409,70</b>	<b>54.600,00</b>	<b>-1.190,30</b>			
<b>Investive Gebarung</b>										
2/851000+300000	Kapitaltransfers von Bund, Bundesfonds und Bundeskammern		3331	33				59.120,03	59.000,00	120,03
2/851000+307000	Kapitaltransfers von privaten Haushalten und privaten Organisationen ohne Erwerbszweck und andere		3334	1 34				58.856,87	40.000,00	18.856,87
<b>SU 33</b>	<b>Summe Einzahlungen investive Gebarung</b>							<b>117.976,90</b>	<b>99.000,00</b>	<b>18.976,90</b>
5/851000-004000	Kanalbau Projektkosten		3412	1 40				15.360,72	82.000,00	-66.639,28
5/851000-020000	Maschinen und maschinelle Anlagen		3414	1 41				23.979,67	18.000,00	5.979,67
<b>SU 34</b>	<b>Summe Auszahlungen investive Gebarung</b>							<b>39.340,39</b>	<b>100.000,00</b>	<b>-60.659,61</b>
<b>SA2</b>	<b>Saldo (2) Geldfluss aus der Investiven Gebarung (33 - 34)</b>							<b>78.636,51</b>	<b>-1.000,00</b>	<b>79.636,51</b>
<b>SA3</b>	<b>Saldo (3) Nettofinanzierungssaldo (Saldo 1 + Saldo 2)</b>							<b>240.009,39</b>	<b>163.400,00</b>	<b>76.609,39</b>
<b>Finanzierungstätigkeit</b>										
6/851000+341000	Darlehensaufnahme WWF		3511	1 54				166,64	100,00	66,64
<b>SU 35</b>	<b>Summe Einzahlungen aus der Finanzierungstätigkeit</b>							<b>166,64</b>	<b>100,00</b>	<b>66,64</b>
1/851000-344000	Tilgung Darlehen Wasserwirtschaftsfonds		3611	64				86.176,36	86.100,00	76,36
1/851000-346000	Tilgung Bankdarlehen		3614	65				137.940,03	140.300,00	-2.359,97
<b>SU 36</b>	<b>Summe Auszahlungen aus der Finanzierungstätigkeit</b>							<b>224.116,39</b>	<b>226.400,00</b>	<b>-2.283,61</b>
<b>SA4</b>	<b>Saldo (4) Geldfluss aus der Finanzierungstätigkeit (35 - 36)</b>							<b>-223.949,75</b>	<b>-226.300,00</b>	<b>2.350,25</b>
<b>SA5</b>	<b>Saldo (5) Geldfluss aus der voranschlagswirksamen Gebarung (Saldo 3 + Saldo 4)</b>							<b>16.059,64</b>	<b>-62.900,00</b>	<b>78.959,64</b>
<b>851200 Photovoltaikanlagen</b>										
<b>Operative Gebarung</b>										
2/851200+810000	Stromlieferung EVN OeMAG	2114	3114	13	19.473,04	20.000,00	-526,96	19.473,04	20.000,00	-526,96
2/851200+860000	Bundesförderung lfd. KPC	2121	3121	15	3.196,12	3.200,00	-3,88	3.196,12	3.200,00	-3,88
<b>SU 21 / 31</b>	<b>Summe Erträge / Einzahlungen operative Gebarung</b>				<b>22.669,16</b>	<b>23.200,00</b>	<b>-530,84</b>	<b>22.669,16</b>	<b>23.200,00</b>	<b>-530,84</b>
1/851200-600000	Stromkosten PV-Anlagen	2222	3222	24	200,96	300,00	-99,04	200,96	300,00	-99,04
1/851200-618000	Instandhaltung v. Sonst. Anlagen	2224	3224	24		4.000,00	-4.000,00		4.000,00	-4.000,00
1/851200-640000	Rechtskosten	2222	3222	24		200,00	-200,00		200,00	-200,00
1/851200-640200	Steuerberater	2222	3222	24	900,00	1.000,00	-100,00	900,00	1.000,00	-100,00
1/851200-650000	Kreditzinsen PV Anlagen	2241	3241	25	1.547,25	2.000,00	-452,75	1.547,25	2.000,00	-452,75

		MVAG MVAG VCQU			Ergebnisrechnung			Finanzierungsrechnung		
		EH	FH	VCQU	RA 2025	VA 2025	RA - VA	RA 2025	VA 2025	RA - VA
1/851200-670000	Versicherung PV Anlagen	2222	3222	24	1.592,19	1.000,00	592,19	1.592,19	1.000,00	592,19
1/851200-680000	Planmäßige Abschreibung	2226			19.899,09	5.700,00	14.199,09			
1/851200-710000	Öffentliche Abgaben	2225	3225	24	2.843,00	2.500,00	343,00	2.843,00	2.500,00	343,00
<b>SU 22 / 32</b>	<b>Summe Aufwendungen / Auszahlungen operative Gebarung</b>				<b>26.982,49</b>	<b>16.700,00</b>	<b>10.282,49</b>	<b>7.083,40</b>	<b>11.000,00</b>	<b>-3.916,60</b>
<b>SA 0 / SA 1</b>	<b>(0) Nettoergebnis (21 - 22) / (1) Geldfluss operative Gebarung (31 - 32)</b>				<b>-4.313,33</b>	<b>6.500,00</b>	<b>-10.813,33</b>	<b>15.585,76</b>	<b>12.200,00</b>	<b>3.385,76</b>
<b>SU 23</b>	<b>Summe Haushaltsrücklagen</b>				<b>0,00</b>	<b>0,00</b>	<b>0,00</b>	<b>0,00</b>	<b>0,00</b>	<b>0,00</b>
<b>SA00</b>	<b>Nettoergebnis nach Zuw./Entn. Haushaltsrücklagen (Saldo 0 +/- SU23)</b>				<b>-4.313,33</b>	<b>6.500,00</b>	<b>-10.813,33</b>			
<b>Investive Gebarung</b>										
<b>SU 33</b>	<b>Summe Einzahlungen investive Gebarung</b>							<b>0,00</b>	<b>0,00</b>	<b>0,00</b>
<b>SU 34</b>	<b>Summe Auszahlungen investive Gebarung</b>							<b>0,00</b>	<b>0,00</b>	<b>0,00</b>
<b>SA2</b>	<b>Saldo (2) Geldfluss aus der Investiven Gebarung (33 - 34)</b>							<b>0,00</b>	<b>0,00</b>	<b>0,00</b>
<b>SA3</b>	<b>Saldo (3) Nettofinanzierungssaldo (Saldo 1 + Saldo 2)</b>							<b>15.585,76</b>	<b>12.200,00</b>	<b>3.385,76</b>
<b>Finanzierungstätigkeit</b>										
<b>SU 35</b>	<b>Summe Einzahlungen aus der Finanzierungstätigkeit</b>							<b>0,00</b>	<b>0,00</b>	<b>0,00</b>
1/851200-346000	Tilgung von Bankdarlehen		3614	65				25.000,00	25.000,00	
<b>SU 36</b>	<b>Summe Auszahlungen aus der Finanzierungstätigkeit</b>							<b>25.000,00</b>	<b>25.000,00</b>	<b>0,00</b>
<b>SA4</b>	<b>Saldo (4) Geldfluss aus der Finanzierungstätigkeit (35 - 36)</b>							<b>-25.000,00</b>	<b>-25.000,00</b>	<b>0,00</b>
<b>SA5</b>	<b>Saldo (5) Geldfluss aus der voranschlagswirksamen Gebarung (Saldo 3 + Saldo 4)</b>							<b>-9.414,24</b>	<b>-12.800,00</b>	<b>3.385,76</b>
<b>853</b>	<b>Betriebe für die Errichtung und Verwaltung von Wohn- und Geschäftsgebäuden</b>									
<b>853000</b>	<b>Betrieb für Wohn- und Geschäftsgebäude</b>									
<b>Operative Gebarung</b>										
2/853000+811000	Mieten 10% (Haus Nr. 10 und 14)	2115	3115	14	28.339,37	30.000,00	-1.660,63	28.339,37	30.000,00	-1.660,63
2/853000+811100	Mieten 20% - Betriebe	2115	3115	14	17.302,15	17.600,00	-297,85	17.302,15	17.600,00	-297,85
2/853000+811200	Betriebskostensätze (Haus Nr. 10+14)	2115	3115	14	9.259,11	8.500,00	759,11	9.639,23	8.500,00	1.139,23
2/853000+811300	Betriebskosten Heizung	2115	3115	14	7.123,99	9.000,00	-1.876,01	7.979,23	9.000,00	-1.020,77
<b>SU 21 / 31</b>	<b>Summe Erträge / Einzahlungen operative Gebarung</b>				<b>62.024,62</b>	<b>65.100,00</b>	<b>-3.075,38</b>	<b>63.259,98</b>	<b>65.100,00</b>	<b>-1.840,02</b>
1/853000-451000	Heizkosten Wohn- und Geschäftsgebäude	2221	3221	23	13.620,46	14.100,00	-479,54	13.620,46	14.100,00	-479,54
1/853000-600000	Stromkosten Wohn- und Geschäftsgebäude	2222	3222	24	324,31	600,00	-275,69	324,31	600,00	-275,69
1/853000-614000	Instandhaltung von Gebäuden	2224	3224	24	2.906,59	6.000,00	-3.093,41	2.906,59	6.000,00	-3.093,41
1/853000-614100	Instandhaltung Geschäftsräume EG	2224	3224	24	2.399,58	5.000,00	-2.600,42	2.399,58	5.000,00	-2.600,42
1/853000-670000	Versicherungen	2222	3222	24	5.063,53	5.200,00	-136,47	5.063,53	5.200,00	-136,47
1/853000-680000	Planmäßige Abschreibung	2226			8.261,35	8.300,00	-38,65			
1/853000-710000	Wasser / Kanal / und Abgaben	2225	3225	24	11.146,90	12.000,00	-853,10	11.146,90	12.000,00	-853,10
<b>SU 22 / 32</b>	<b>Summe Aufwendungen / Auszahlungen operative Gebarung</b>				<b>43.722,72</b>	<b>51.200,00</b>	<b>-7.477,28</b>	<b>35.461,37</b>	<b>42.900,00</b>	<b>-7.438,63</b>
<b>SA 0 / SA 1</b>	<b>(0) Nettoergebnis (21 - 22) / (1) Geldfluss operative Gebarung (31 - 32)</b>				<b>18.301,90</b>	<b>13.900,00</b>	<b>4.401,90</b>	<b>27.798,61</b>	<b>22.200,00</b>	<b>5.598,61</b>
<b>SU 23</b>	<b>Summe Haushaltsrücklagen</b>				<b>0,00</b>	<b>0,00</b>	<b>0,00</b>	<b>0,00</b>	<b>0,00</b>	<b>0,00</b>

		MVAG MVAG VCQU			Ergebnisrechnung			Finanzierungsrechnung		
		EH	FH		RA 2025	VA 2025	RA - VA	RA 2025	VA 2025	RA - VA
<b>SA00</b>	<b>Nettoergebnis nach Zuw./Entn. Haushaltsrücklagen (Saldo 0 +/- SU23)</b>				<b>18.301,90</b>	<b>13.900,00</b>	<b>4.401,90</b>			
<b>Investive Gebarung</b>										
<b>SU 33</b>	<b>Summe Einzahlungen investive Gebarung</b>							<b>0,00</b>	<b>0,00</b>	<b>0,00</b>
<b>SU 34</b>	<b>Summe Auszahlungen investive Gebarung</b>							<b>0,00</b>	<b>0,00</b>	<b>0,00</b>
<b>SA2</b>	<b>Saldo (2) Geldfluss aus der Investiven Gebarung (33 – 34)</b>							<b>0,00</b>	<b>0,00</b>	<b>0,00</b>
<b>SA3</b>	<b>Saldo (3) Nettofinanzierungssaldo (Saldo 1 + Saldo 2)</b>							<b>27.798,61</b>	<b>22.200,00</b>	<b>5.598,61</b>
<b>Finanzierungstätigkeit</b>										
<b>SU 35</b>	<b>Summe Einzahlungen aus der Finanzierungstätigkeit</b>							<b>0,00</b>	<b>0,00</b>	<b>0,00</b>
<b>SU 36</b>	<b>Summe Auszahlungen aus der Finanzierungstätigkeit</b>							<b>0,00</b>	<b>0,00</b>	<b>0,00</b>
<b>SA4</b>	<b>Saldo (4) Geldfluss aus der Finanzierungstätigkeit (35 – 36)</b>							<b>0,00</b>	<b>0,00</b>	<b>0,00</b>
<b>SA5</b>	<b>Saldo (5) Geldfluss aus der voranschlagswirksamen Gebarung (Saldo 3 + Saldo 4)</b>							<b>27.798,61</b>	<b>22.200,00</b>	<b>5.598,61</b>
<b>859</b>	<b>Sonstige Betriebe mit marktbestimmter Tätigkeit</b>									
<b>859899</b>	<b>Lichtwellenleitung</b>									
<b>Operative Gebarung</b>										
<b>SU 21 / 31</b>	<b>Summe Erträge / Einzahlungen operative Gebarung</b>				<b>0,00</b>	<b>0,00</b>	<b>0,00</b>	<b>0,00</b>	<b>0,00</b>	<b>0,00</b>
1/859899-680000	Planmäßige Abschreibung		2226		351,51	400,00	-48,49			
<b>SU 22 / 32</b>	<b>Summe Aufwendungen / Auszahlungen operative Gebarung</b>				<b>351,51</b>	<b>400,00</b>	<b>-48,49</b>	<b>0,00</b>	<b>0,00</b>	<b>0,00</b>
<b>SA 0 / SA 1</b>	<b>(0) Nettoergebnis (21 - 22) / (1) Geldfluss operative Gebarung (31 – 32)</b>				<b>-351,51</b>	<b>-400,00</b>	<b>48,49</b>	<b>0,00</b>	<b>0,00</b>	<b>0,00</b>
<b>SU 23</b>	<b>Summe Haushaltsrücklagen</b>				<b>0,00</b>	<b>0,00</b>	<b>0,00</b>	<b>0,00</b>	<b>0,00</b>	<b>0,00</b>
<b>SA00</b>	<b>Nettoergebnis nach Zuw./Entn. Haushaltsrücklagen (Saldo 0 +/- SU23)</b>				<b>-351,51</b>	<b>-400,00</b>	<b>48,49</b>			
<b>Investive Gebarung</b>										
<b>SU 33</b>	<b>Summe Einzahlungen investive Gebarung</b>							<b>0,00</b>	<b>0,00</b>	<b>0,00</b>
<b>SU 34</b>	<b>Summe Auszahlungen investive Gebarung</b>							<b>0,00</b>	<b>0,00</b>	<b>0,00</b>
<b>SA2</b>	<b>Saldo (2) Geldfluss aus der Investiven Gebarung (33 – 34)</b>							<b>0,00</b>	<b>0,00</b>	<b>0,00</b>
<b>SA3</b>	<b>Saldo (3) Nettofinanzierungssaldo (Saldo 1 + Saldo 2)</b>							<b>0,00</b>	<b>0,00</b>	<b>0,00</b>
<b>Finanzierungstätigkeit</b>										
<b>SU 35</b>	<b>Summe Einzahlungen aus der Finanzierungstätigkeit</b>							<b>0,00</b>	<b>0,00</b>	<b>0,00</b>
<b>SU 36</b>	<b>Summe Auszahlungen aus der Finanzierungstätigkeit</b>							<b>0,00</b>	<b>0,00</b>	<b>0,00</b>
<b>SA4</b>	<b>Saldo (4) Geldfluss aus der Finanzierungstätigkeit (35 – 36)</b>							<b>0,00</b>	<b>0,00</b>	<b>0,00</b>
<b>SA5</b>	<b>Saldo (5) Geldfluss aus der voranschlagswirksamen Gebarung (Saldo 3 + Saldo 4)</b>							<b>0,00</b>	<b>0,00</b>	<b>0,00</b>
<b>859999</b>	<b>Sonstige Betriebe mit marktbestimmter Tätigkeit</b>									
<b>Operative Gebarung</b>										
<b>SU 21 / 31</b>	<b>Summe Erträge / Einzahlungen operative Gebarung</b>				<b>0,00</b>	<b>0,00</b>	<b>0,00</b>	<b>0,00</b>	<b>0,00</b>	<b>0,00</b>
5/859999-650000	Zinsen Darlehen Nö Wasserwirtschaftsfond		2241 3241 1 25			800,00	-800,00		800,00	-800,00
1/859999-650000	Zinsen für Finanzschulden in Euro		2241 3241		846,55		846,55	846,55		846,55

		MVAG		VCQU	Ergebnisrechnung			Finanzierungsrechnung			
		EH	FH		RA 2025	VA 2025	RA - VA	RA 2025	VA 2025	RA - VA	
5/859999-799000	Zuweisungen an Verrechnungsrücklagen zwischen operativer Gebarung und Projekten	2225		1	846,55			846,55			
<b>SU 22 / 32</b>	<b>Summe Aufwendungen / Auszahlungen operative Gebarung</b>				<b>1.693,10</b>	<b>800,00</b>	<b>893,10</b>	<b>846,55</b>	<b>800,00</b>	<b>46,55</b>	
<b>SA 0 / SA 1</b>	<b>(0) Nettoergebnis (21 - 22) / (1) Geldfluss operative Gebarung (31 - 32)</b>				<b>-1.693,10</b>	<b>-800,00</b>	<b>-893,10</b>	<b>-846,55</b>	<b>-800,00</b>	<b>-46,55</b>	
<b>SU 23</b>	<b>Summe Haushaltsrücklagen</b>				<b>0,00</b>	<b>0,00</b>	<b>0,00</b>	<b>0,00</b>	<b>0,00</b>	<b>0,00</b>	
<b>SA00</b>	<b>Nettoergebnis nach Zuw./Entn. Haushaltsrücklagen (Saldo 0 +/- SU23)</b>				<b>-1.693,10</b>	<b>-800,00</b>	<b>-893,10</b>				
<b>Investive Gebarung</b>											
<b>SU 33</b>	<b>Summe Einzahlungen investive Gebarung</b>							<b>0,00</b>	<b>0,00</b>	<b>0,00</b>	
<b>SU 34</b>	<b>Summe Auszahlungen investive Gebarung</b>							<b>0,00</b>	<b>0,00</b>	<b>0,00</b>	
<b>SA2</b>	<b>Saldo (2) Geldfluss aus der Investiven Gebarung (33 - 34)</b>							<b>0,00</b>	<b>0,00</b>	<b>0,00</b>	
<b>SA3</b>	<b>Saldo (3) Nettofinanzierungssaldo (Saldo 1 + Saldo 2)</b>							<b>-846,55</b>	<b>-800,00</b>	<b>-46,55</b>	
<b>Finanzierungstätigkeit</b>											
6/859999+341000	Darlehen Kapitalisierung Nö Wwf			3511 1 54				679,91	700,00	-20,09	
<b>SU 35</b>	<b>Summe Einzahlungen aus der Finanzierungstätigkeit</b>							<b>679,91</b>	<b>700,00</b>	<b>-20,09</b>	
<b>SU 36</b>	<b>Summe Auszahlungen aus der Finanzierungstätigkeit</b>							<b>0,00</b>	<b>0,00</b>	<b>0,00</b>	
<b>SA4</b>	<b>Saldo (4) Geldfluss aus der Finanzierungstätigkeit (35 - 36)</b>							<b>679,91</b>	<b>700,00</b>	<b>-20,09</b>	
<b>SA5</b>	<b>Saldo (5) Geldfluss aus der voranschlagswirksamen Gebarung (Saldo 3 + Saldo 4)</b>							<b>-166,64</b>	<b>-100,00</b>	<b>-66,64</b>	
<b>89 Wirtschaftliche Unternehmungen (Fortsetzung)</b>											
<b>894 Stadthallen, Kongresshäuser</b>											
<b>894000 Mehrzwecksaal Unterbergerhof</b>											
<b>Operative Gebarung</b>											
2/894000+811000	Mieten und Ersätze Veranstaltungssaal	2115	3115		13.629,16	10.000,00	3.629,16	13.629,16	10.000,00	3.629,16	
2/894000+813000	Erträge aus der Auflösung von Investitionszuschüssen (Kapitaltransfers)	2127			3.353,00	3.400,00	-47,00				
2/894000+861100	Zinsenzuschüsse des Landes	2121	3121		12.907,29	13.400,00	-492,71	12.907,29	13.400,00	-492,71	
6/894000+899000	Entnahmen aus Verrechnungsrücklagen zwischen operativer Gebarung und Projekten	2116		1	2.738,45	2.000,00	738,45				
<b>SU 21 / 31</b>	<b>Summe Erträge / Einzahlungen operative Gebarung</b>				<b>32.627,90</b>	<b>28.800,00</b>	<b>3.827,90</b>	<b>26.536,45</b>	<b>23.400,00</b>	<b>3.136,45</b>	
1/894000-400000	Geringwertige Wirtschaftsgüter (GWG)	2221	3221		1.384,57	2.000,00	-615,43	1.384,57	2.000,00	-615,43	
1/894000-451000	Heizkosten Veranstaltungssaal	2221	3221		2.181,05	2.200,00	-18,95	2.181,05	2.200,00	-18,95	
1/894000-454000	Reinigungsmittel	2221	3221		823,20	500,00	323,20	823,20	500,00	323,20	
1/894000-510000	Bezüge VB Schema I Angestellte	2211	3211		10.737,78	10.000,00	737,78	10.737,78	10.000,00	737,78	
1/894000-565000	Mehrleistungsvergütungen	2211	3211		13,20		13,20	13,20		13,20	
1/894000-580000	HS - DGB Ausgleichsfonds	2212	3212		398,21		398,21	398,21		398,21	
1/894000-582000	HS - DGB Sozialversicherung	2212	3212		2.300,13		2.300,13	2.300,13		2.300,13	

		MVAG			Ergebnisrechnung			Finanzierungsrechnung		
		EH	FH	VCQU	RA 2025	VA 2025	RA - VA	RA 2025	VA 2025	RA - VA
1/894000-600000	Stromkosten Veranstaltungssaal	2222	3222	24	10.992,88	12.000,00	-1.007,12	10.871,61	12.000,00	-1.128,39
1/894000-614000	Instandhaltung von Gebäuden und Bauten	2224	3224		2.123,98	2.000,00	123,98	2.123,98	2.000,00	123,98
1/894000-631000	Telefon- und Internetgebühren	2222	3222		770,31	600,00	170,31	770,31	600,00	170,31
1/894000-650000	Zinsen für Finanzschulden in Euro	2241	3241	25	22.687,56	25.600,00	-2.912,44	22.687,56	25.600,00	-2.912,44
1/894000-670000	Versicherungen	2222	3222		883,06	900,00	-16,94	883,06	900,00	-16,94
1/894000-680000	Planmäßige Abschreibung	2226			54.305,52	52.400,00	1.905,52			
1/894000-710000	Öffentliche Abgaben	2225	3225		131,90		131,90	131,90		131,90
1/894000-728000	Entgelte für sonstige Leistungen	2225	3225		13.079,59	10.000,00	3.079,59	13.079,59	10.000,00	3.079,59
<b>SU 22 / 32</b>	<b>Summe Aufwendungen / Auszahlungen operative Gebarung</b>				<b>122.812,94</b>	<b>118.200,00</b>	<b>4.612,94</b>	<b>68.386,15</b>	<b>65.800,00</b>	<b>2.586,15</b>
<b>SA 0 / SA 1</b>	<b>(0) Nettoergebnis (21 - 22) / (1) Geldfluss operative Gebarung (31 - 32)</b>				<b>-90.185,04</b>	<b>-89.400,00</b>	<b>-785,04</b>	<b>-41.849,70</b>	<b>-42.400,00</b>	<b>550,30</b>
<b>SU 23</b>	<b>Summe Haushaltsrücklagen</b>				<b>0,00</b>	<b>0,00</b>	<b>0,00</b>	<b>0,00</b>	<b>0,00</b>	<b>0,00</b>
<b>SA00</b>	<b>Nettoergebnis nach Zuw./Entn. Haushaltsrücklagen (Saldo 0 +/- SU23)</b>				<b>-90.185,04</b>	<b>-89.400,00</b>	<b>-785,04</b>			
<b>Investive Gebarung</b>										
<b>SU 33</b>	<b>Summe Einzahlungen investive Gebarung</b>							<b>0,00</b>	<b>0,00</b>	<b>0,00</b>
5/894000-061000	Im Bau befindliche Gebäude und Bauten		3413	1 40				2.738,45	1.000,00	1.738,45
<b>SU 34</b>	<b>Summe Auszahlungen investive Gebarung</b>							<b>2.738,45</b>	<b>1.000,00</b>	<b>1.738,45</b>
<b>SA2</b>	<b>Saldo (2) Geldfluss aus der Investiven Gebarung (33 - 34)</b>							<b>-2.738,45</b>	<b>-1.000,00</b>	<b>-1.738,45</b>
<b>SA3</b>	<b>Saldo (3) Nettofinanzierungssaldo (Saldo 1 + Saldo 2)</b>							<b>-44.588,15</b>	<b>-43.400,00</b>	<b>-1.188,15</b>
<b>Finanzierungstätigkeit</b>										
<b>SU 35</b>	<b>Summe Einzahlungen aus der Finanzierungstätigkeit</b>							<b>0,00</b>	<b>0,00</b>	<b>0,00</b>
1/894000-346000	Investitionsdarlehen von Finanzunternehmen		3614	65				46.315,80	45.000,00	1.315,80
<b>SU 36</b>	<b>Summe Auszahlungen aus der Finanzierungstätigkeit</b>							<b>46.315,80</b>	<b>45.000,00</b>	<b>1.315,80</b>
<b>SA4</b>	<b>Saldo (4) Geldfluss aus der Finanzierungstätigkeit (35 - 36)</b>							<b>-46.315,80</b>	<b>-45.000,00</b>	<b>-1.315,80</b>
<b>SA5</b>	<b>Saldo (5) Geldfluss aus der voranschlagswirksamen Gebarung (Saldo 3 + Saldo 4)</b>							<b>-90.903,95</b>	<b>-88.400,00</b>	<b>-2.503,95</b>

		MVAG	MVAG	VCQU	Ergebnisrechnung			Finanzierungsrechnung		
		EH	FH		RA 2025	VA 2025	RA - VA	RA 2025	VA 2025	RA - VA
<b>9 Finanzwirtschaft</b>										
<b>90</b>	<b>Gesonderte Verwaltung</b>									
<b>900</b>	<b>Gesonderte Verwaltung</b>									
<b>900000</b>	<b>Gesonderte Verwaltung</b>									
<b>Operative Gebarung</b>										
<b>SU 21 / 31</b>	<b>Summe Erträge / Einzahlungen operative Gebarung</b>				<b>0,00</b>	<b>0,00</b>	<b>0,00</b>	<b>0,00</b>	<b>0,00</b>	<b>0,00</b>
1/900000-728000	Leistungsentgelte Gemdat, SCL	2225	3225	24	15.280,21	18.000,00	-2.719,79	15.280,21	18.000,00	-2.719,79
<b>SU 22 / 32</b>	<b>Summe Aufwendungen / Auszahlungen operative Gebarung</b>				<b>15.280,21</b>	<b>18.000,00</b>	<b>-2.719,79</b>	<b>15.280,21</b>	<b>18.000,00</b>	<b>-2.719,79</b>
<b>SA 0 / SA 1</b>	<b>(0) Nettoergebnis (21 - 22) / (1) Geldfluss operative Gebarung (31 - 32)</b>				<b>-15.280,21</b>	<b>-18.000,00</b>	<b>2.719,79</b>	<b>-15.280,21</b>	<b>-18.000,00</b>	<b>2.719,79</b>
<b>SU 23</b>	<b>Summe Haushaltsrücklagen</b>				<b>0,00</b>	<b>0,00</b>	<b>0,00</b>	<b>0,00</b>	<b>0,00</b>	<b>0,00</b>
<b>SA00</b>	<b>Nettoergebnis nach Zuw./Entn. Haushaltsrücklagen (Saldo 0 +/- SU23)</b>				<b>-15.280,21</b>	<b>-18.000,00</b>	<b>2.719,79</b>			
<b>Investive Gebarung</b>										
<b>SU 33</b>	<b>Summe Einzahlungen investive Gebarung</b>							<b>0,00</b>	<b>0,00</b>	<b>0,00</b>
<b>SU 34</b>	<b>Summe Auszahlungen investive Gebarung</b>							<b>0,00</b>	<b>0,00</b>	<b>0,00</b>
<b>SA2</b>	<b>Saldo (2) Geldfluss aus der Investiven Gebarung (33 - 34)</b>							<b>0,00</b>	<b>0,00</b>	<b>0,00</b>
<b>SA3</b>	<b>Saldo (3) Nettofinanzierungssaldo (Saldo 1 + Saldo 2)</b>							<b>-15.280,21</b>	<b>-18.000,00</b>	<b>2.719,79</b>
<b>Finanzierungstätigkeit</b>										
<b>SU 35</b>	<b>Summe Einzahlungen aus der Finanzierungstätigkeit</b>							<b>0,00</b>	<b>0,00</b>	<b>0,00</b>
<b>SU 36</b>	<b>Summe Auszahlungen aus der Finanzierungstätigkeit</b>							<b>0,00</b>	<b>0,00</b>	<b>0,00</b>
<b>SA4</b>	<b>Saldo (4) Geldfluss aus der Finanzierungstätigkeit (35 - 36)</b>							<b>0,00</b>	<b>0,00</b>	<b>0,00</b>
<b>SA5</b>	<b>Saldo (5) Geldfluss aus der voranschlagswirksamen Gebarung (Saldo 3 + Saldo 4)</b>							<b>-15.280,21</b>	<b>-18.000,00</b>	<b>2.719,79</b>
<b>91</b>	<b>Kapitalvermögen und Stiftungen ohne eigene Rechtspersönlichkeit</b>									
<b>910</b>	<b>Geldverkehr</b>									
<b>910000</b>	<b>Geldverkehr</b>									
<b>Operative Gebarung</b>										
2/910000+823000	Zinsen der Giro- und Spargirokonten	2131	3131	14	6.804,62	10.000,00	-3.195,38	6.804,62	10.000,00	-3.195,38
<b>SU 21 / 31</b>	<b>Summe Erträge / Einzahlungen operative Gebarung</b>				<b>6.804,62</b>	<b>10.000,00</b>	<b>-3.195,38</b>	<b>6.804,62</b>	<b>10.000,00</b>	<b>-3.195,38</b>
1/910000-650000	Zinsen Kassenkredite	2241	3241	25		100,00	-100,00		100,00	-100,00
1/910000-659000	Geldverkehrsspesen	2244	3244	24	3.362,47	2.400,00	962,47	3.362,47	2.400,00	962,47
1/910000-710000	Zinsertragsteuer	2225	3225	24	1.701,16	2.500,00	-798,84	1.701,16	2.500,00	-798,84
<b>SU 22 / 32</b>	<b>Summe Aufwendungen / Auszahlungen operative Gebarung</b>				<b>5.063,63</b>	<b>5.000,00</b>	<b>63,63</b>	<b>5.063,63</b>	<b>5.000,00</b>	<b>63,63</b>
<b>SA 0 / SA 1</b>	<b>(0) Nettoergebnis (21 - 22) / (1) Geldfluss operative Gebarung (31 - 32)</b>				<b>1.740,99</b>	<b>5.000,00</b>	<b>-3.259,01</b>	<b>1.740,99</b>	<b>5.000,00</b>	<b>-3.259,01</b>
<b>SU 23</b>	<b>Summe Haushaltsrücklagen</b>				<b>0,00</b>	<b>0,00</b>	<b>0,00</b>	<b>0,00</b>	<b>0,00</b>	<b>0,00</b>
<b>SA00</b>	<b>Nettoergebnis nach Zuw./Entn. Haushaltsrücklagen (Saldo 0 +/- SU23)</b>				<b>1.740,99</b>	<b>5.000,00</b>	<b>-3.259,01</b>			

	MVAG	MVAG	VCQU	Ergebnisrechnung			Finanzierungsrechnung			
				EH	FH		RA 2025	VA 2025	RA - VA	RA 2025
<b>Investive Gebarung</b>										
SU 33								0,00	0,00	0,00
SU 34								0,00	0,00	0,00
SA2								0,00	0,00	0,00
SA3								1.740,99	5.000,00	-3.259,01
<b>Finanzierungstätigkeit</b>										
SU 35								0,00	0,00	0,00
SU 36								0,00	0,00	0,00
SA4								0,00	0,00	0,00
SA5								1.740,99	5.000,00	-3.259,01
<b>92 Öffentliche Abgaben</b>										
<b>920 Ausschließliche Gemeindeabgaben</b>										
<b>920000 Ausschließliche Gemeindeabgaben</b>										
<b>Operative Gebarung</b>										
2/920000+830000	Grundsteuer - A	2111	3111	10	22.949,37	25.500,00	-2.550,63	23.905,92	25.500,00	-1.594,08
2/920000+831000	Grundsteuer - B	2111	3111	10	130.589,92	130.000,00	589,92	130.253,65	130.000,00	253,65
2/920000+833100	Kommunalsteuer	2111	3111	10	454.820,52	430.700,00	24.120,52	449.121,03	430.700,00	18.421,03
2/920000+838000	Hundeabgabe	2111	3111	10	3.967,34	3.500,00	467,34	3.967,34	3.500,00	467,34
2/920000+841000	Gebrauchsabgabe	2111	3111	10	26.289,00	19.000,00	7.289,00	26.289,00	19.000,00	7.289,00
2/920000+849000	Nebenansprüche (Mahngebühren Etc. )	2111	3111	10	9,00		9,00	9,00		9,00
2/920000+850000	Aufschließungsbeiträge	2111	3111	10	166.612,02	130.000,00	36.612,02	158.348,69	130.000,00	28.348,69
2/920000+856000	Verwaltungsabgaben (Standesamtsgeb.)	2111	3111	10	10.375,26	9.000,00	1.375,26	10.375,26	9.000,00	1.375,26
2/920000+857000	Kommissionsgebühren	2111	3111	10		1.200,00	-1.200,00		1.200,00	-1.200,00
<b>SU 21 / 31</b>	<b>Summe Erträge / Einzahlungen operative Gebarung</b>				<b>815.612,43</b>	<b>748.900,00</b>	<b>66.712,43</b>	<b>802.269,89</b>	<b>748.900,00</b>	<b>53.369,89</b>
1/920000-752000	Kosten der Abgabeneinhebung GDA	2231	3231	26	27.309,80	27.000,00	309,80	27.309,80	27.000,00	309,80
<b>SU 22 / 32</b>	<b>Summe Aufwendungen / Auszahlungen operative Gebarung</b>				<b>27.309,80</b>	<b>27.000,00</b>	<b>309,80</b>	<b>27.309,80</b>	<b>27.000,00</b>	<b>309,80</b>
<b>SA 0 / SA 1</b>	<b>(0) Nettoergebnis (21 - 22) / (1) Geldfluss operative Gebarung (31 - 32)</b>				<b>788.302,63</b>	<b>721.900,00</b>	<b>66.402,63</b>	<b>774.960,09</b>	<b>721.900,00</b>	<b>53.060,09</b>
SU 23	Summe Haushaltsrücklagen				0,00	0,00	0,00	0,00	0,00	0,00
SA00	Nettoergebnis nach Zuw./Entn. Haushaltsrücklagen (Saldo 0 +/- SU23)				788.302,63	721.900,00	66.402,63			
<b>Investive Gebarung</b>										
SU 33	Summe Einzahlungen investive Gebarung							0,00	0,00	0,00
SU 34	Summe Auszahlungen investive Gebarung							0,00	0,00	0,00
SA2	Saldo (2) Geldfluss aus der Investiven Gebarung (33 - 34)							0,00	0,00	0,00
SA3	Saldo (3) Nettofinanzierungssaldo (Saldo 1 + Saldo 2)							774.960,09	721.900,00	53.060,09
<b>Finanzierungstätigkeit</b>										
SU 35	Summe Einzahlungen aus der Finanzierungstätigkeit							0,00	0,00	0,00

		MVAG MVAG VCQU			Ergebnisrechnung			Finanzierungsrechnung		
		EH	FH		RA 2025	VA 2025	RA - VA	RA 2025	VA 2025	RA - VA
<b>SU 36</b>	<b>Summe Auszahlungen aus der Finanzierungstätigkeit</b>							<b>0,00</b>	<b>0,00</b>	<b>0,00</b>
<b>SA4</b>	<b>Saldo (4) Geldfluss aus der Finanzierungstätigkeit (35 – 36)</b>							<b>0,00</b>	<b>0,00</b>	<b>0,00</b>
<b>SA5</b>	<b>Saldo (5) Geldfluss aus der voranschlagswirksamen Gebarung (Saldo 3 + Saldo 4)</b>							<b>774.960,09</b>	<b>721.900,00</b>	<b>53.060,09</b>
<b>921</b>	<b>Zwischen Ländern und Gemeinden geteilte Abgaben</b>									
<b>921000</b>	<b>Zwischen Gemeinden und Land geteilte Abgaben</b>									
<b>Operative Gebarung</b>										
2/921000+834000	Nächtigungstaxe	2111	3111	10	1.205,40	1.000,00	205,40	1.205,40	1.000,00	205,40
2/921000+842000	Landschaftsabgabe	2111	3111	10		100,00	-100,00		100,00	-100,00
2/921000+861100	Gemeindeanteil Interessentenbeitrag	2121	3121	15	1.345,18	1.300,00	45,18	1.345,18	1.300,00	45,18
2/921000+861200	Gemeindeanteil Bundesautomaten/VLT- Abgabe/Wettterminalabgabe	2121	3121	15	10.845,39	12.000,00	-1.154,61	10.845,39	12.000,00	-1.154,61
<b>SU 21 / 31</b>	<b>Summe Erträge / Einzahlungen operative Gebarung</b>				<b>13.395,97</b>	<b>14.400,00</b>	<b>-1.004,03</b>	<b>13.395,97</b>	<b>14.400,00</b>	<b>-1.004,03</b>
<b>SU 22 / 32</b>	<b>Summe Aufwendungen / Auszahlungen operative Gebarung</b>				<b>0,00</b>	<b>0,00</b>	<b>0,00</b>	<b>0,00</b>	<b>0,00</b>	<b>0,00</b>
<b>SA 0 / SA 1</b>	<b>(0) Nettoergebnis (21 - 22) / (1) Geldfluss operative Gebarung (31 – 32)</b>				<b>13.395,97</b>	<b>14.400,00</b>	<b>-1.004,03</b>	<b>13.395,97</b>	<b>14.400,00</b>	<b>-1.004,03</b>
<b>SU 23</b>	<b>Summe Haushaltsrücklagen</b>				<b>0,00</b>	<b>0,00</b>	<b>0,00</b>	<b>0,00</b>	<b>0,00</b>	<b>0,00</b>
<b>SA00</b>	<b>Nettoergebnis nach Zuw./Entn. Haushaltsrücklagen (Saldo 0 +/- SU23)</b>				<b>13.395,97</b>	<b>14.400,00</b>	<b>-1.004,03</b>			
<b>Investive Gebarung</b>										
<b>SU 33</b>	<b>Summe Einzahlungen investive Gebarung</b>							<b>0,00</b>	<b>0,00</b>	<b>0,00</b>
<b>SU 34</b>	<b>Summe Auszahlungen investive Gebarung</b>							<b>0,00</b>	<b>0,00</b>	<b>0,00</b>
<b>SA2</b>	<b>Saldo (2) Geldfluss aus der Investiven Gebarung (33 – 34)</b>							<b>0,00</b>	<b>0,00</b>	<b>0,00</b>
<b>SA3</b>	<b>Saldo (3) Nettofinanzierungssaldo (Saldo 1 + Saldo 2)</b>							<b>13.395,97</b>	<b>14.400,00</b>	<b>-1.004,03</b>
<b>Finanzierungstätigkeit</b>										
<b>SU 35</b>	<b>Summe Einzahlungen aus der Finanzierungstätigkeit</b>							<b>0,00</b>	<b>0,00</b>	<b>0,00</b>
<b>SU 36</b>	<b>Summe Auszahlungen aus der Finanzierungstätigkeit</b>							<b>0,00</b>	<b>0,00</b>	<b>0,00</b>
<b>SA4</b>	<b>Saldo (4) Geldfluss aus der Finanzierungstätigkeit (35 – 36)</b>							<b>0,00</b>	<b>0,00</b>	<b>0,00</b>
<b>SA5</b>	<b>Saldo (5) Geldfluss aus der voranschlagswirksamen Gebarung (Saldo 3 + Saldo 4)</b>							<b>13.395,97</b>	<b>14.400,00</b>	<b>-1.004,03</b>
<b>925</b>	<b>Ertragsanteile an gemeinschaftlichen Bundesabgaben</b>									
<b>925000</b>	<b>Ertragsanteile an Gemeinschaftl. Bundesabgaben</b>									
<b>Operative Gebarung</b>										
2/925000+859400	Abg. Ertragsant. - Abgest.Bevoök. Schlü.	2112	3112	11	2.183.094,90	2.161.000,00	22.094,90	2.183.094,90	2.161.000,00	22.094,90
<b>SU 21 / 31</b>	<b>Summe Erträge / Einzahlungen operative Gebarung</b>				<b>2.183.094,90</b>	<b>2.161.000,00</b>	<b>22.094,90</b>	<b>2.183.094,90</b>	<b>2.161.000,00</b>	<b>22.094,90</b>
<b>SU 22 / 32</b>	<b>Summe Aufwendungen / Auszahlungen operative Gebarung</b>				<b>0,00</b>	<b>0,00</b>	<b>0,00</b>	<b>0,00</b>	<b>0,00</b>	<b>0,00</b>
<b>SA 0 / SA 1</b>	<b>(0) Nettoergebnis (21 - 22) / (1) Geldfluss operative Gebarung (31 – 32)</b>				<b>2.183.094,90</b>	<b>2.161.000,00</b>	<b>22.094,90</b>	<b>2.183.094,90</b>	<b>2.161.000,00</b>	<b>22.094,90</b>
<b>SU 23</b>	<b>Summe Haushaltsrücklagen</b>				<b>0,00</b>	<b>0,00</b>	<b>0,00</b>	<b>0,00</b>	<b>0,00</b>	<b>0,00</b>
<b>SA00</b>	<b>Nettoergebnis nach Zuw./Entn. Haushaltsrücklagen (Saldo 0 +/- SU23)</b>				<b>2.183.094,90</b>	<b>2.161.000,00</b>	<b>22.094,90</b>			

	MVAG	MVAG	VCQU	Ergebnisrechnung			Finanzierungsrechnung			
				EH	FH		RA 2025	VA 2025	RA - VA	RA 2025
<b>Investive Gebarung</b>										
SU 33								0,00	0,00	0,00
SU 34								0,00	0,00	0,00
SA2								0,00	0,00	0,00
SA3								2.183.094,90	2.161.000,00	22.094,90
<b>Finanzierungstätigkeit</b>										
SU 35								0,00	0,00	0,00
SU 36								0,00	0,00	0,00
SA4								0,00	0,00	0,00
SA5								2.183.094,90	2.161.000,00	22.094,90
<b>94 Finanzaufstellungen und Zuschüsse</b>										
<b>940 Bedarfsaufstellungen</b>										
<b>940000 Bedarfsaufstellungen</b>										
<b>Operative Gebarung</b>										
2/940000+860000	Transfers von Bund, Bundesfonds und Bundeskammern	2121	3121	15				36.400,00	-36.400,00	36.400,00
2/940000+861000	Bedarfsaufstellung Erweit. Strukturhilfe	2121	3121	15	124.553,85	118.400,00	6.153,85	124.553,85	118.400,00	6.153,85
SU 21 / 31	Summe Erträge / Einzahlungen operative Gebarung				124.553,85	154.800,00	-30.246,15	124.553,85	154.800,00	-30.246,15
SU 22 / 32	Summe Aufwendungen / Auszahlungen operative Gebarung				0,00	0,00	0,00	0,00	0,00	0,00
SA 0 / SA 1	(0) Nettoergebnis (21 - 22) / (1) Geldfluss operative Gebarung (31 - 32)				124.553,85	154.800,00	-30.246,15	124.553,85	154.800,00	-30.246,15
SU 23	Summe Haushaltsrücklagen				0,00	0,00	0,00	0,00	0,00	0,00
SA00	Nettoergebnis nach Zuw./Entn. Haushaltsrücklagen (Saldo 0 +/- SU23)				124.553,85	154.800,00	-30.246,15			
<b>Investive Gebarung</b>										
SU 33	Summe Einzahlungen investive Gebarung							0,00	0,00	0,00
SU 34	Summe Auszahlungen investive Gebarung							0,00	0,00	0,00
SA2	Saldo (2) Geldfluss aus der Investiven Gebarung (33 - 34)							0,00	0,00	0,00
SA3	Saldo (3) Nettofinanzierungssaldo (Saldo 1 + Saldo 2)							124.553,85	154.800,00	-30.246,15
<b>Finanzierungstätigkeit</b>										
SU 35	Summe Einzahlungen aus der Finanzierungstätigkeit							0,00	0,00	0,00
SU 36	Summe Auszahlungen aus der Finanzierungstätigkeit							0,00	0,00	0,00
SA4	Saldo (4) Geldfluss aus der Finanzierungstätigkeit (35 - 36)							0,00	0,00	0,00
SA5	Saldo (5) Geldfluss aus der voranschlagswirksamen Gebarung (Saldo 3 + Saldo 4)							124.553,85	154.800,00	-30.246,15

		MVAG			Ergebnisrechnung			Finanzierungsrechnung		
		EH	FH	VCQU	RA 2025	VA 2025	RA - VA	RA 2025	VA 2025	RA - VA
<b>941</b>	<b>Sonstige Finanzaufwendungen nach dem FAG</b>									
<b>941000</b>	<b>Sonstige Finanzaufwendungen nach dem FAG</b>									
<b>Operative Gebarung</b>										
2/941000+860000	Transfers von Bund, Bundesfonds und Bundeskammern	2121	3121	15	73.601,00	73.500,00	101,00	73.601,00	73.500,00	101,00
2/941000+861000	Transfers von Ländern, Landesfonds und Landeskammern	2121	3121		58.221,00	58.000,00	221,00	58.221,00	58.000,00	221,00
<b>SU 21 / 31</b>	<b>Summe Erträge / Einzahlungen operative Gebarung</b>				<b>131.822,00</b>	<b>131.500,00</b>	<b>322,00</b>	<b>131.822,00</b>	<b>131.500,00</b>	<b>322,00</b>
<b>SU 22 / 32</b>	<b>Summe Aufwendungen / Auszahlungen operative Gebarung</b>				<b>0,00</b>	<b>0,00</b>	<b>0,00</b>	<b>0,00</b>	<b>0,00</b>	<b>0,00</b>
<b>SA 0 / SA 1</b>	<b>(0) Nettoergebnis (21 - 22) / (1) Geldfluss operative Gebarung (31 - 32)</b>				<b>131.822,00</b>	<b>131.500,00</b>	<b>322,00</b>	<b>131.822,00</b>	<b>131.500,00</b>	<b>322,00</b>
<b>SU 23</b>	<b>Summe Haushaltsrücklagen</b>				<b>0,00</b>	<b>0,00</b>	<b>0,00</b>	<b>0,00</b>	<b>0,00</b>	<b>0,00</b>
<b>SA00</b>	<b>Nettoergebnis nach Zuw./Entn. Haushaltsrücklagen (Saldo 0 +/- SU23)</b>				<b>131.822,00</b>	<b>131.500,00</b>	<b>322,00</b>			
<b>Investive Gebarung</b>										
<b>SU 33</b>	<b>Summe Einzahlungen investive Gebarung</b>							<b>0,00</b>	<b>0,00</b>	<b>0,00</b>
<b>SU 34</b>	<b>Summe Auszahlungen investive Gebarung</b>							<b>0,00</b>	<b>0,00</b>	<b>0,00</b>
<b>SA2</b>	<b>Saldo (2) Geldfluss aus der Investiven Gebarung (33 - 34)</b>							<b>0,00</b>	<b>0,00</b>	<b>0,00</b>
<b>SA3</b>	<b>Saldo (3) Nettofinanzierungssaldo (Saldo 1 + Saldo 2)</b>							<b>131.822,00</b>	<b>131.500,00</b>	<b>322,00</b>
<b>Finanzierungstätigkeit</b>										
<b>SU 35</b>	<b>Summe Einzahlungen aus der Finanzierungstätigkeit</b>							<b>0,00</b>	<b>0,00</b>	<b>0,00</b>
<b>SU 36</b>	<b>Summe Auszahlungen aus der Finanzierungstätigkeit</b>							<b>0,00</b>	<b>0,00</b>	<b>0,00</b>
<b>SA4</b>	<b>Saldo (4) Geldfluss aus der Finanzierungstätigkeit (35 - 36)</b>							<b>0,00</b>	<b>0,00</b>	<b>0,00</b>
<b>SA5</b>	<b>Saldo (5) Geldfluss aus der voranschlagswirksamen Gebarung (Saldo 3 + Saldo 4)</b>							<b>131.822,00</b>	<b>131.500,00</b>	<b>322,00</b>
<b>944</b>	<b>Zuschüsse nach dem Katastrophenfondsgesetz</b>									
<b>944000</b>	<b>Zuschüsse nach dem Katastrophenfondsgesetz</b>									
<b>Operative Gebarung</b>										
2/944000+860000	Zuwendungen d.Bundes N.d. Katastrophenf.	2121	3121	15	42.905,04	36.500,00	6.405,04	42.905,04	36.500,00	6.405,04
<b>SU 21 / 31</b>	<b>Summe Erträge / Einzahlungen operative Gebarung</b>				<b>42.905,04</b>	<b>36.500,00</b>	<b>6.405,04</b>	<b>42.905,04</b>	<b>36.500,00</b>	<b>6.405,04</b>
<b>SU 22 / 32</b>	<b>Summe Aufwendungen / Auszahlungen operative Gebarung</b>				<b>0,00</b>	<b>0,00</b>	<b>0,00</b>	<b>0,00</b>	<b>0,00</b>	<b>0,00</b>
<b>SA 0 / SA 1</b>	<b>(0) Nettoergebnis (21 - 22) / (1) Geldfluss operative Gebarung (31 - 32)</b>				<b>42.905,04</b>	<b>36.500,00</b>	<b>6.405,04</b>	<b>42.905,04</b>	<b>36.500,00</b>	<b>6.405,04</b>
<b>SU 23</b>	<b>Summe Haushaltsrücklagen</b>				<b>0,00</b>	<b>0,00</b>	<b>0,00</b>	<b>0,00</b>	<b>0,00</b>	<b>0,00</b>
<b>SA00</b>	<b>Nettoergebnis nach Zuw./Entn. Haushaltsrücklagen (Saldo 0 +/- SU23)</b>				<b>42.905,04</b>	<b>36.500,00</b>	<b>6.405,04</b>			
<b>Investive Gebarung</b>										
<b>SU 33</b>	<b>Summe Einzahlungen investive Gebarung</b>							<b>0,00</b>	<b>0,00</b>	<b>0,00</b>
<b>SU 34</b>	<b>Summe Auszahlungen investive Gebarung</b>							<b>0,00</b>	<b>0,00</b>	<b>0,00</b>
<b>SA2</b>	<b>Saldo (2) Geldfluss aus der Investiven Gebarung (33 - 34)</b>							<b>0,00</b>	<b>0,00</b>	<b>0,00</b>
<b>SA3</b>	<b>Saldo (3) Nettofinanzierungssaldo (Saldo 1 + Saldo 2)</b>							<b>42.905,04</b>	<b>36.500,00</b>	<b>6.405,04</b>

		MVAG	MVAG	VCQU	Ergebnisrechnung			Finanzierungsrechnung		
		EH	FH		RA 2025	VA 2025	RA - VA	RA 2025	VA 2025	RA - VA
<b>Finanzierungstätigkeit</b>										
SU 35	Summe Einzahlungen aus der Finanzierungstätigkeit							0,00	0,00	0,00
SU 36	Summe Auszahlungen aus der Finanzierungstätigkeit							0,00	0,00	0,00
SA4	Saldo (4) Geldfluss aus der Finanzierungstätigkeit (35 – 36)							0,00	0,00	0,00
SA5	Saldo (5) Geldfluss aus der voranschlagswirksamen Gebarung (Saldo 3 + Saldo 4)							42.905,04	36.500,00	6.405,04
<b>98 Haushaltsausgleich</b>										
980	Verrechnung zwischen operativer Gebarung und Projekten									
980000	Verrechnung zwischen operativer Gebarung und Projekten									
<b>Operative Gebarung</b>										
2/980000+899000	Entnahmen aus Verrechnungsrücklagen 2116 zwischen operativer Gebarung und Projekten				846,55		846,55			
SU 21 / 31	Summe Erträge / Einzahlungen operative Gebarung				846,55	0,00	846,55	0,00	0,00	0,00
1/980000-799000	Zuweisungen an Verrechnungsrücklagen 2225 zwischen operativer Gebarung und Projekten				173.058,19	258.000,00	-84.941,81			
SU 22 / 32	Summe Aufwendungen / Auszahlungen operative Gebarung				173.058,19	258.000,00	-84.941,81	0,00	0,00	0,00
SA 0 / SA 1	(0) Nettoergebnis (21 - 22) / (1) Geldfluss operative Gebarung (31 – 32)				-172.211,64	-258.000,00	85.788,36	0,00	0,00	0,00
SU 23	Summe Haushaltsrücklagen				0,00	0,00	0,00	0,00	0,00	0,00
SA00	Nettoergebnis nach Zuw./Entn. Haushaltsrücklagen (Saldo 0 +/- SU23)				-172.211,64	-258.000,00	85.788,36			
<b>Investive Gebarung</b>										
SU 33	Summe Einzahlungen investive Gebarung							0,00	0,00	0,00
SU 34	Summe Auszahlungen investive Gebarung							0,00	0,00	0,00
SA2	Saldo (2) Geldfluss aus der Investiven Gebarung (33 – 34)							0,00	0,00	0,00
SA3	Saldo (3) Nettofinanzierungssaldo (Saldo 1 + Saldo 2)							0,00	0,00	0,00
<b>Finanzierungstätigkeit</b>										
SU 35	Summe Einzahlungen aus der Finanzierungstätigkeit							0,00	0,00	0,00
SU 36	Summe Auszahlungen aus der Finanzierungstätigkeit							0,00	0,00	0,00
SA4	Saldo (4) Geldfluss aus der Finanzierungstätigkeit (35 – 36)							0,00	0,00	0,00
SA5	Saldo (5) Geldfluss aus der voranschlagswirksamen Gebarung (Saldo 3 + Saldo 4)							0,00	0,00	0,00
<b>99 Jahresergebnis, Übergabe und Übernahme des Jahresergebnisses, Abwicklung der Vorjahre</b>										
990	Überschüsse und Abgänge (soweit nicht zugeordnet)									
990000	Überschüsse und Abgänge (soweit nicht zugeordnet)									
<b>Operative Gebarung</b>										
SU 21 / 31	Summe Erträge / Einzahlungen operative Gebarung				0,00	0,00	0,00	0,00	0,00	0,00

	MVAG	MVAG	VCQU	Ergebnisrechnung			Finanzierungsrechnung			
				EH	FH	RA 2025	VA 2025	RA - VA	RA 2025	VA 2025
<b>SU 22 / 32</b>	<b>Summe Aufwendungen / Auszahlungen operative Gebarung</b>					<b>0,00</b>	<b>0,00</b>	<b>0,00</b>	<b>0,00</b>	<b>0,00</b>
<b>SA 0 / SA 1</b>	<b>(0) Nettoergebnis (21 - 22) / (1) Geldfluss operative Gebarung (31 - 32)</b>					<b>0,00</b>	<b>0,00</b>	<b>0,00</b>	<b>0,00</b>	<b>0,00</b>
2/990000+895077	Entnahmen von allgemeinen Haushaltsrücklagen	2301		64.322,16				64.322,16		
1/990000-795077	Zuweisung an allgemeine Haushaltsrücklagen	2401		224.676,65				224.676,65		
<b>SU 23</b>	<b>Summe Haushaltsrücklagen</b>					<b>-160.354,49</b>	<b>0,00</b>	<b>-160.354,49</b>	<b>0,00</b>	<b>0,00</b>
<b>SA00</b>	<b>Nettoergebnis nach Zuw./Entn. Haushaltsrücklagen (Saldo 0 +/- SU23)</b>					<b>-160.354,49</b>	<b>0,00</b>	<b>-160.354,49</b>		
<b>Investive Gebarung</b>										
<b>SU 33</b>	<b>Summe Einzahlungen investive Gebarung</b>							<b>0,00</b>	<b>0,00</b>	<b>0,00</b>
<b>SU 34</b>	<b>Summe Auszahlungen investive Gebarung</b>							<b>0,00</b>	<b>0,00</b>	<b>0,00</b>
<b>SA2</b>	<b>Saldo (2) Geldfluss aus der Investiven Gebarung (33 - 34)</b>							<b>0,00</b>	<b>0,00</b>	<b>0,00</b>
<b>SA3</b>	<b>Saldo (3) Nettofinanzierungssaldo (Saldo 1 + Saldo 2)</b>							<b>0,00</b>	<b>0,00</b>	<b>0,00</b>
<b>Finanzierungstätigkeit</b>										
<b>SU 35</b>	<b>Summe Einzahlungen aus der Finanzierungstätigkeit</b>							<b>0,00</b>	<b>0,00</b>	<b>0,00</b>
<b>SU 36</b>	<b>Summe Auszahlungen aus der Finanzierungstätigkeit</b>							<b>0,00</b>	<b>0,00</b>	<b>0,00</b>
<b>SA4</b>	<b>Saldo (4) Geldfluss aus der Finanzierungstätigkeit (35 - 36)</b>							<b>0,00</b>	<b>0,00</b>	<b>0,00</b>
<b>SA5</b>	<b>Saldo (5) Geldfluss aus der voranschlagswirksamen Gebarung (Saldo 3 + Saldo 4)</b>							<b>0,00</b>	<b>0,00</b>	<b>0,00</b>
<b>992</b>	<b>Abgänge an Kassenausgaberesten und Ausfälle an Kasseneinnahmeresten (soweit nicht aufteilbar)</b>									
<b>992000</b>	<b>Ausfälle an Kasseneinnahmeresten</b>									
<b>Operative Gebarung</b>										
<b>SU 21 / 31</b>	<b>Summe Erträge / Einzahlungen operative Gebarung</b>					<b>0,00</b>	<b>0,00</b>	<b>0,00</b>	<b>0,00</b>	<b>0,00</b>
1/992000-691000	Abschreibung Uneinbringliche Forderungen	2225	3225 24				500,00	-500,00	500,00	-500,00
<b>SU 22 / 32</b>	<b>Summe Aufwendungen / Auszahlungen operative Gebarung</b>					<b>0,00</b>	<b>500,00</b>	<b>-500,00</b>	<b>0,00</b>	<b>500,00</b>
<b>SA 0 / SA 1</b>	<b>(0) Nettoergebnis (21 - 22) / (1) Geldfluss operative Gebarung (31 - 32)</b>					<b>0,00</b>	<b>-500,00</b>	<b>500,00</b>	<b>0,00</b>	<b>-500,00</b>
<b>SU 23</b>	<b>Summe Haushaltsrücklagen</b>					<b>0,00</b>	<b>0,00</b>	<b>0,00</b>	<b>0,00</b>	<b>0,00</b>
<b>SA00</b>	<b>Nettoergebnis nach Zuw./Entn. Haushaltsrücklagen (Saldo 0 +/- SU23)</b>					<b>0,00</b>	<b>-500,00</b>	<b>500,00</b>		
<b>Investive Gebarung</b>										
<b>SU 33</b>	<b>Summe Einzahlungen investive Gebarung</b>							<b>0,00</b>	<b>0,00</b>	<b>0,00</b>
<b>SU 34</b>	<b>Summe Auszahlungen investive Gebarung</b>							<b>0,00</b>	<b>0,00</b>	<b>0,00</b>
<b>SA2</b>	<b>Saldo (2) Geldfluss aus der Investiven Gebarung (33 - 34)</b>							<b>0,00</b>	<b>0,00</b>	<b>0,00</b>
<b>SA3</b>	<b>Saldo (3) Nettofinanzierungssaldo (Saldo 1 + Saldo 2)</b>							<b>0,00</b>	<b>-500,00</b>	<b>500,00</b>
<b>Finanzierungstätigkeit</b>										
<b>SU 35</b>	<b>Summe Einzahlungen aus der Finanzierungstätigkeit</b>							<b>0,00</b>	<b>0,00</b>	<b>0,00</b>
<b>SU 36</b>	<b>Summe Auszahlungen aus der Finanzierungstätigkeit</b>							<b>0,00</b>	<b>0,00</b>	<b>0,00</b>
<b>SA4</b>	<b>Saldo (4) Geldfluss aus der Finanzierungstätigkeit (35 - 36)</b>							<b>0,00</b>	<b>0,00</b>	<b>0,00</b>

	MVAG		VCQU	Ergebnisrechnung			Finanzierungsrechnung		
	EH	FH		RA 2025	VA 2025	RA - VA	RA 2025	VA 2025	RA - VA
SA5	Saldo (5) Geldfluss aus der voranschlagswirksamen Gebarung (Saldo 3 + Saldo 4)						0,00	-500,00	500,00

Nachweis der Investitionstätigkeit



Vorhaben	Vorhabensbezeichnung		RA 2025	VA 2025	RA - VA	RA Vorjahre	RA Gesamt
Konto	Bezeichnung						
<b>1163100</b>	<b>Feuerwehr Thürnbuch/Au Mannschaftsfahrzeug u. Photovoltaik (2023 bis 2025)</b>						
	<b>Auszahlungen - Investitionen - Mittelverwendung</b>		<b>0,00</b>	<b>0,00</b>	<b>0,00</b>	<b>126.214,14</b>	<b>126.214,14</b>
	<b>Anschaffungs- oder Herstellungskosten</b>		<b>0,00</b>	<b>0,00</b>	<b>0,00</b>	<b>126.214,14</b>	<b>126.214,14</b>
	5/163100-010000	Gebäude und Bauten				32.250,00	32.250,00
	5/163100-040000	Fahrzeuge				93.964,14	93.964,14
	<b>Einzahlungen - Finanzierung - Mittelaufbringung</b>		<b>0,00</b>	<b>0,00</b>	<b>0,00</b>	<b>126.214,14</b>	<b>126.214,14</b>
	<b>Mittel aus Geldfluss aus der operativen Gebarung</b>		<b>0,00</b>	<b>0,00</b>	<b>0,00</b>	<b>23.514,14</b>	<b>23.514,14</b>
	6/163100+829910	Zuführung von operativ an investiv				17.250,00	17.250,00
	6/163100+899000	Entnahmen aus Verrechnungsrücklagen zwischen operativer Gebarung und Projekten				6.264,14	6.264,14
	<b>Bedarfszuweisungen/KTZ</b>		<b>0,00</b>	<b>0,00</b>	<b>0,00</b>	<b>17.700,00</b>	<b>17.700,00</b>
	6/163100+301000	Kapitaltransfers von Ländern, Landesfonds und Landeskammern				17.700,00	17.700,00
	<b>Haushaltsrücklagen/Zahlungsmittelreserven</b>		<b>0,00</b>	<b>0,00</b>	<b>0,00</b>	<b>0,00</b>	<b>0,00</b>
	<b>Sonstige Kapitaltransfers und Subventionen</b>		<b>0,00</b>	<b>0,00</b>	<b>0,00</b>	<b>35.000,00</b>	<b>35.000,00</b>
	6/163100+300000	Kapitaltransfers von Bund, Bundesfonds und Bundeskammern				15.000,00	15.000,00
	6/163100+303000	Kapitaltransfers von sonstigen Trägern des öffentlichen Rechts und Sozialversicherungsträgern				20.000,00	20.000,00
	<b>Darlehen/Innere Darlehen</b>		<b>0,00</b>	<b>0,00</b>	<b>0,00</b>	<b>50.000,00</b>	<b>50.000,00</b>
	11/1655	FF Thürnbuch-Au				50.000,00	50.000,00
	<b>Finanzierungsleasing</b>		<b>0,00</b>	<b>0,00</b>	<b>0,00</b>	<b>0,00</b>	<b>0,00</b>
	<b>Veräußerung langfristiges Vermögen und Sonstiges</b>		<b>0,00</b>	<b>0,00</b>	<b>0,00</b>	<b>0,00</b>	<b>0,00</b>
<b>Finanzierungsergebnis 1163100</b>			<b>0,00</b>	<b>0,00</b>	<b>0,00</b>	<b>0,00</b>	<b>0,00</b>
	offene Verbindlichkeiten		0,00				
	offene Forderungen		0,00				

Vorhaben	Vorhabensbezeichnung		RA 2025	VA 2025	RA - VA	RA Vorjahre	RA Gesamt
Konto	Bezeichnung						
<b>1212003</b>	<b>Sanierung Mittelschule (2025 bis 2025)</b>						
	<b>Auszahlungen - Investitionen - Mittelverwendung</b>		<b>254.823,81</b>	<b>269.000,00</b>	<b>-14.176,19</b>	<b>0,00</b>	<b>254.823,81</b>
	<b>Anschaffungs- oder Herstellungskosten</b>		<b>254.823,81</b>	<b>269.000,00</b>	<b>-14.176,19</b>	<b>0,00</b>	<b>254.823,81</b>
	5/212000-061000	Im Bau befindliche Gebäude und Bauten	254.823,81	269.000,00	-14.176,19		254.823,81
	<b>Einzahlungen - Finanzierung - Mittelaufbringung</b>		<b>254.823,81</b>	<b>269.000,00</b>	<b>-14.176,19</b>	<b>0,00</b>	<b>254.823,81</b>
	<b>Mittel aus Geldfluss aus der operativen Gebarung</b>		<b>113.589,85</b>	<b>169.000,00</b>	<b>-55.410,15</b>	<b>0,00</b>	<b>113.589,85</b>
	6/212000+899001	Entnahmen aus Verrechnungsrücklagen zwischen operativer Gebarung und Projekten	113.589,85	169.000,00	-55.410,15		113.589,85
	<b>Bedarfszuweisungen/KTZ</b>		<b>0,00</b>	<b>0,00</b>	<b>0,00</b>	<b>0,00</b>	<b>0,00</b>
	<b>Haushaltsrücklagen/Zahlungsmittelreserven</b>		<b>0,00</b>	<b>0,00</b>	<b>0,00</b>	<b>0,00</b>	<b>0,00</b>
	<b>Sonstige Kapitaltransfers und Subventionen</b>		<b>41.233,96</b>	<b>0,00</b>	<b>41.233,96</b>	<b>0,00</b>	<b>41.233,96</b>
	2/212000+300742	Kapitaltransfers von Bund, Bundesfonds und Bundeskammern	41.233,96		41.233,96		41.233,96
	<b>Darlehen/Innere Darlehen</b>		<b>100.000,00</b>	<b>100.000,00</b>	<b>0,00</b>	<b>0,00</b>	<b>100.000,00</b>
	4/2126	Sanierung Mittelschule	100.000,00	100.000,00			100.000,00
	<b>Finanzierungsleasing</b>		<b>0,00</b>	<b>0,00</b>	<b>0,00</b>	<b>0,00</b>	<b>0,00</b>
	<b>Veräußerung langfristiges Vermögen und Sonstiges</b>		<b>0,00</b>	<b>0,00</b>	<b>0,00</b>	<b>0,00</b>	<b>0,00</b>
<b>Finanzierungsergebnis 1212003</b>			<b>0,00</b>	<b>0,00</b>	<b>0,00</b>	<b>0,00</b>	<b>0,00</b>
	offene Verbindlichkeiten		0,00				
	offene Forderungen		0,00				

Vorhaben	Vorhabensbezeichnung		RA 2025	VA 2025	RA - VA	RA Vorjahre	RA Gesamt
Konto	Bezeichnung						
<b>1240000</b>	<b>Kindergarten Erweiterung 5. Gruppe und Bewegungsraum (2023 bis 2025)</b>						
Erläuterungen zum Vorhaben:							
Kindergarten Erweiterung 5. Gruppe und zusätzlicher Bewegungsraum							
<b>Auszahlungen - Investitionen - Mittelverwendung</b>			<b>686,95</b>	<b>1.000,00</b>	<b>-313,05</b>	<b>383.323,39</b>	<b>384.010,34</b>
<b>Anschaffungs- oder Herstellungskosten</b>			<b>686,95</b>	<b>1.000,00</b>	<b>-313,05</b>	<b>383.323,39</b>	<b>384.010,34</b>
5/240000-010000	Gebäude und Bauten		686,95	1.000,00	-313,05	383.323,39	384.010,34
<b>Einzahlungen - Finanzierung - Mittelaufbringung</b>			<b>125.686,95</b>	<b>126.000,00</b>	<b>-313,05</b>	<b>258.323,39</b>	<b>384.010,34</b>
<b>Mittel aus Geldfluss aus der operativen Gebarung</b>			<b>686,95</b>	<b>1.000,00</b>	<b>-313,05</b>	<b>108.323,39</b>	<b>109.010,34</b>
6/240000+899000	Entnahmen aus Verrechnungsrücklagen zwischen operativer Gebarung und Projekten		686,95	1.000,00	-313,05	108.323,39	109.010,34
<b>Bedarfszuweisungen/KTZ</b>			<b>0,00</b>	<b>0,00</b>	<b>0,00</b>	<b>0,00</b>	<b>0,00</b>
<b>Haushaltsrücklagen/Zahlungsmittelreserven</b>			<b>0,00</b>	<b>0,00</b>	<b>0,00</b>	<b>0,00</b>	<b>0,00</b>
<b>Sonstige Kapitaltransfers und Subventionen</b>			<b>125.000,00</b>	<b>125.000,00</b>	<b>0,00</b>	<b>0,00</b>	<b>125.000,00</b>
6/240000+300000	Kapitaltransfers von Bund, Bundesfonds und Bundeskammern		125.000,00	125.000,00			125.000,00
<b>Darlehen/Innere Darlehen</b>			<b>0,00</b>	<b>0,00</b>	<b>0,00</b>	<b>150.000,00</b>	<b>150.000,00</b>
11/2488	Kindergarten Zubau					150.000,00	150.000,00
<b>Finanzierungsleasing</b>			<b>0,00</b>	<b>0,00</b>	<b>0,00</b>	<b>0,00</b>	<b>0,00</b>
<b>Veräußerung langfristiges Vermögen und Sonstiges</b>			<b>0,00</b>	<b>0,00</b>	<b>0,00</b>	<b>0,00</b>	<b>0,00</b>
<b>Finanzierungsergebnis 1240000</b>			<b>125.000,00</b>	<b>125.000,00</b>	<b>0,00</b>	<b>-125.000,00</b>	<b>0,00</b>
offene Verbindlichkeiten			0,00				
offene Forderungen			0,00				

Vorhaben	Vorhabensbezeichnung		RA 2025	VA 2025	RA - VA	RA Vorjahre	RA Gesamt
Konto	Bezeichnung						
<b>1269003</b>	<b>Sportplätze (2025 bis 2026)</b>						
	<b>Auszahlungen - Investitionen - Mittelverwendung</b>		<b>143.052,53</b>	<b>150.000,00</b>	<b>-6.947,47</b>	<b>0,00</b>	<b>143.052,53</b>
	<b>Anschaffungs- oder Herstellungskosten</b>		<b>143.052,53</b>	<b>150.000,00</b>	<b>-6.947,47</b>	<b>0,00</b>	<b>143.052,53</b>
	5/269000-010002 Sportplätze		143.052,53	150.000,00	-6.947,47		143.052,53
	<b>Einzahlungen - Finanzierung - Mittelaufbringung</b>		<b>151.126,00</b>	<b>150.000,00</b>	<b>1.126,00</b>	<b>0,00</b>	<b>151.126,00</b>
	<b>Mittel aus Geldfluss aus der operativen Gebarung</b>		<b>0,00</b>	<b>20.000,00</b>	<b>-20.000,00</b>	<b>0,00</b>	<b>0,00</b>
	6/269000+899000 Entnahmen aus Verrechnungsrücklagen zwischen operativer Gebarung und Projekten			20.000,00	-20.000,00		
	<b>Bedarfszuweisungen/KTZ</b>		<b>149.420,00</b>	<b>130.000,00</b>	<b>19.420,00</b>	<b>0,00</b>	<b>149.420,00</b>
	6/269000+301000 Kapitaltransfers von Ländern, Landesfonds und Landeskammern		19.420,00		19.420,00		19.420,00
	6/269000+871000 Kapitaltransfers aus Gemeinde-Bedarfszuweisungsmittel		130.000,00	130.000,00			130.000,00
	<b>Haushaltsrücklagen/Zahlungsmittelreserven</b>		<b>0,00</b>	<b>0,00</b>	<b>0,00</b>	<b>0,00</b>	<b>0,00</b>
	<b>Sonstige Kapitaltransfers und Subventionen</b>		<b>1.706,00</b>	<b>0,00</b>	<b>1.706,00</b>	<b>0,00</b>	<b>1.706,00</b>
	6/269000+307000 Kapitaltransfers von privaten Haushalten und privaten Organisationen ohne Erwerbszweck und andere		1.706,00		1.706,00		1.706,00
	<b>Darlehen/Innere Darlehen</b>		<b>0,00</b>	<b>0,00</b>	<b>0,00</b>	<b>0,00</b>	<b>0,00</b>
	<b>Finanzierungsleasing</b>		<b>0,00</b>	<b>0,00</b>	<b>0,00</b>	<b>0,00</b>	<b>0,00</b>
	<b>Veräußerung langfristiges Vermögen und Sonstiges</b>		<b>0,00</b>	<b>0,00</b>	<b>0,00</b>	<b>0,00</b>	<b>0,00</b>
<b>Finanzierungsergebnis 1269003</b>			<b>8.073,47</b>	<b>0,00</b>	<b>8.073,47</b>	<b>0,00</b>	<b>8.073,47</b>
	offene Verbindlichkeiten		0,00				
	offene Forderungen		0,00				

Vorhaben	Vorhabensbezeichnung		RA 2025	VA 2025	RA - VA	RA Vorjahre	RA Gesamt
Konto	Bezeichnung						
<b>1612000</b>	<b>Straßenbau (2017 bis 2099)</b>						
	<b>Auszahlungen - Investitionen - Mittelverwendung</b>		<b>237.544,45</b>	<b>263.000,00</b>	<b>-25.455,55</b>	<b>1.258.067,14</b>	<b>1.495.611,59</b>
	<b>Anschaffungs- oder Herstellungskosten</b>		<b>237.544,45</b>	<b>263.000,00</b>	<b>-25.455,55</b>	<b>1.258.067,14</b>	<b>1.495.611,59</b>
5/612000-002000	Straßenbau Siedlungsstraßen		64.716,44	115.000,00	-50.283,56	960.711,97	1.025.428,41
5/612000-050000	Straßenbeleuchtung Erneuerung		5.876,82	3.000,00	2.876,82	164.930,60	170.807,42
5/612000-050001	Parkplatz - Solarcarport		166.951,19	145.000,00	21.951,19	132.424,57	299.375,76
	<b>Einzahlungen - Finanzierung - Mittelaufbringung</b>		<b>259.119,47</b>	<b>263.000,00</b>	<b>-3.880,53</b>	<b>1.258.067,14</b>	<b>1.517.186,61</b>
	<b>Mittel aus Geldfluss aus der operativen Gebarung</b>		<b>0,00</b>	<b>4.000,00</b>	<b>-4.000,00</b>	<b>188.024,14</b>	<b>188.024,14</b>
6/612000+829910	Zuführung von Baugrundbeschaffung					93.058,28	93.058,28
6/612000+829911	Zuführung von Baugrundbeschaffung					14.719,63	14.719,63
6/612000+829960	Sonstige Erträge Übernahme 2019					52.365,09	52.365,09
6/612000+899000	Entnahmen aus Verrechnungsrücklagen zwischen operativer Gebarung und Projekten			4.000,00	-4.000,00	27.881,14	27.881,14
	<b>Bedarfszuweisungen/KTZ</b>		<b>243.119,47</b>	<b>243.000,00</b>	<b>119,47</b>	<b>909.265,00</b>	<b>1.152.384,47</b>
6/612000+301000	Kapitaltransfers von Ländern, Landesfonds und Landeskammern		73.119,47	73.000,00	119,47	5.265,00	78.384,47
6/612000+871000	Beihilfen aus Bedarfszuweisungen		170.000,00	170.000,00		904.000,00	1.074.000,00
	<b>Haushaltsrücklagen/Zahlungsmittelreserven</b>		<b>0,00</b>	<b>0,00</b>	<b>0,00</b>	<b>0,00</b>	<b>0,00</b>
	<b>Sonstige Kapitaltransfers und Subventionen</b>		<b>16.000,00</b>	<b>16.000,00</b>	<b>0,00</b>	<b>60.778,00</b>	<b>76.778,00</b>
2/612000+300000	Kapitaltransfers von Bund, Bundesfonds und Bundeskammern			16.000,00	-16.000,00	45.042,00	45.042,00
6/612000+300000	Kapitaltransfers von Bund, Bundesfonds und Bundeskammern		16.000,00		16.000,00	15.736,00	31.736,00
	<b>Darlehen/Innere Darlehen</b>		<b>0,00</b>	<b>0,00</b>	<b>0,00</b>	<b>100.000,00</b>	<b>100.000,00</b>
11/6124	Straßenbau Asphaltierung					100.000,00	100.000,00
	<b>Finanzierungsleasing</b>		<b>0,00</b>	<b>0,00</b>	<b>0,00</b>	<b>0,00</b>	<b>0,00</b>
	<b>Veräußerung langfristiges Vermögen und Sonstiges</b>		<b>0,00</b>	<b>0,00</b>	<b>0,00</b>	<b>0,00</b>	<b>0,00</b>
<b>Finanzierungsergebnis 1612000</b>			<b>21.575,02</b>	<b>0,00</b>	<b>21.575,02</b>	<b>0,00</b>	<b>21.575,02</b>
offene Verbindlichkeiten			0,00				
offene Forderungen			0,00				

Vorhaben	Vorhabensbezeichnung		RA 2025	VA 2025	RA - VA	RA Vorjahre	RA Gesamt
Konto	Bezeichnung						
<b>1710000</b>	<b>Güterwege - Erhaltung (1900 bis 2099)</b>						
	<b>Auszahlungen - Investitionen - Mittelverwendung</b>		<b>64.042,94</b>	<b>70.000,00</b>	<b>-5.957,06</b>	<b>205.826,07</b>	<b>269.869,01</b>
	<b>Anschaffungs- oder Herstellungskosten</b>		<b>64.042,94</b>	<b>70.000,00</b>	<b>-5.957,06</b>	<b>205.826,07</b>	<b>269.869,01</b>
	5/710000-002000 Straßenbauten		64.042,94	70.000,00	-5.957,06	205.826,07	269.869,01
	<b>Einzahlungen - Finanzierung - Mittelaufbringung</b>		<b>64.042,94</b>	<b>70.000,00</b>	<b>-5.957,06</b>	<b>205.826,07</b>	<b>269.869,01</b>
	<b>Mittel aus Geldfluss aus der operativen Gebarung</b>		<b>56.042,94</b>	<b>62.000,00</b>	<b>-5.957,06</b>	<b>144.826,07</b>	<b>200.869,01</b>
	6/710000+829910 Zuführung von operativ an investiv					40.032,01	40.032,01
	6/710000+829911 Zuführung von Baugrundbeschaffung					57.212,60	57.212,60
	6/710000+899000 Entnahmen aus Verrechnungsrücklagen zwischen operativer Gebarung und Projekten		56.042,94	62.000,00	-5.957,06	47.581,46	103.624,40
	<b>Bedarfszuweisungen/KTZ</b>		<b>8.000,00</b>	<b>8.000,00</b>	<b>0,00</b>	<b>61.000,00</b>	<b>69.000,00</b>
	6/710000+301000 Kapitaltransfers von Ländern, Landesfonds und Landeskammern		4.000,00	4.000,00		30.500,00	34.500,00
	6/710000+871000 Kapitaltransfers aus Gemeinde-Bedarfszuweisungsmittel		4.000,00	4.000,00		30.500,00	34.500,00
	<b>Haushaltsrücklagen/Zahlungsmittelreserven</b>		<b>0,00</b>	<b>0,00</b>	<b>0,00</b>	<b>0,00</b>	<b>0,00</b>
	<b>Sonstige Kapitaltransfers und Subventionen</b>		<b>0,00</b>	<b>0,00</b>	<b>0,00</b>	<b>0,00</b>	<b>0,00</b>
	<b>Darlehen/Innere Darlehen</b>		<b>0,00</b>	<b>0,00</b>	<b>0,00</b>	<b>0,00</b>	<b>0,00</b>
	<b>Finanzierungsleasing</b>		<b>0,00</b>	<b>0,00</b>	<b>0,00</b>	<b>0,00</b>	<b>0,00</b>
	<b>Veräußerung langfristiges Vermögen und Sonstiges</b>		<b>0,00</b>	<b>0,00</b>	<b>0,00</b>	<b>0,00</b>	<b>0,00</b>
<b>Finanzierungsergebnis 1710000</b>			<b>0,00</b>	<b>0,00</b>	<b>0,00</b>	<b>0,00</b>	<b>0,00</b>
	offene Verbindlichkeiten		0,00				
	offene Forderungen		0,00				

Vorhaben	Vorhabensbezeichnung		RA 2025	VA 2025	RA - VA	RA Vorjahre	RA Gesamt
Konto	Bezeichnung						
<b>1850000</b>	<b>Wasserleitungsbau (2016 bis 2099)</b>						
	<b>Auszahlungen - Investitionen - Mittelverwendung</b>		<b>282.158,29</b>	<b>285.000,00</b>	<b>-2.841,71</b>	<b>1.463.180,20</b>	<b>1.745.338,49</b>
	<b>Anschaffungs- oder Herstellungskosten</b>		<b>282.158,29</b>	<b>285.000,00</b>	<b>-2.841,71</b>	<b>1.463.180,20</b>	<b>1.745.338,49</b>
5/850000-004000	Wasserversorgung Ortsnetzerweiterung		282.158,29	285.000,00	-2.841,71	1.463.180,20	1.745.338,49
	<b>Einzahlungen - Finanzierung - Mittelaufbringung</b>		<b>230.286,62</b>	<b>233.100,00</b>	<b>-2.813,38</b>	<b>1.515.051,87</b>	<b>1.745.338,49</b>
	<b>Mittel aus Geldfluss aus der operativen Gebarung</b>		<b>89.098,23</b>	<b>103.100,00</b>	<b>-14.001,77</b>	<b>570.508,28</b>	<b>659.606,51</b>
6/850000+829910	Zuführung von operativ an investiv					344.967,16	344.967,16
6/850000+829960	Sonstige Erträge Übernahme 2019					225.541,12	225.541,12
6/850000+899000	Entnahmen aus Verrechnungsrücklagen zwischen operativer Gebarung und Projekten		89.098,23	103.100,00	-14.001,77		89.098,23
	<b>Bedarfszuweisungen/KTZ</b>		<b>0,00</b>	<b>0,00</b>	<b>0,00</b>	<b>746.637,00</b>	<b>746.637,00</b>
6/850000+301000	Kapitaltransfers von Ländern, Landesfonds und Landeskammern					746.637,00	746.637,00
	<b>Haushaltsrücklagen/Zahlungsmittelreserven</b>		<b>0,00</b>	<b>0,00</b>	<b>0,00</b>	<b>0,00</b>	<b>0,00</b>
	<b>Sonstige Kapitaltransfers und Subventionen</b>		<b>41.188,39</b>	<b>30.000,00</b>	<b>11.188,39</b>	<b>97.906,59</b>	<b>139.094,98</b>
2/850000+307000	Kapitaltransfers von privaten Haushalten und privaten Organisationen ohne Erwerbszweck und andere		41.188,39	30.000,00	11.188,39	97.906,59	139.094,98
	<b>Darlehen/Innere Darlehen</b>		<b>100.000,00</b>	<b>100.000,00</b>	<b>0,00</b>	<b>100.000,00</b>	<b>200.000,00</b>
11/8521	Wasserleitungsbau					100.000,00	100.000,00
4/8505	Wasserleitungsbau		100.000,00	100.000,00			100.000,00
	<b>Finanzierungsleasing</b>		<b>0,00</b>	<b>0,00</b>	<b>0,00</b>	<b>0,00</b>	<b>0,00</b>
	<b>Veräußerung langfristiges Vermögen und Sonstiges</b>		<b>0,00</b>	<b>0,00</b>	<b>0,00</b>	<b>0,00</b>	<b>0,00</b>
<b>Finanzierungsergebnis 1850000</b>			<b>-51.871,67</b>	<b>-51.900,00</b>	<b>28,33</b>	<b>51.871,67</b>	<b>0,00</b>
offene Verbindlichkeiten			-273,38				
offene Forderungen			9.928,65				

Vorhaben	Vorhabensbezeichnung		RA 2025	VA 2025	RA - VA	RA Vorjahre	RA Gesamt
Konto	Bezeichnung						
<b>1851000</b>	<b>Kanalbau (2016 bis 2099)</b>						
	<b>Auszahlungen - Investitionen - Mittelverwendung</b>		<b>39.340,39</b>	<b>100.000,00</b>	<b>-60.659,61</b>	<b>991.670,54</b>	<b>1.031.010,93</b>
	<b>Anschaffungs- oder Herstellungskosten</b>		<b>39.340,39</b>	<b>100.000,00</b>	<b>-60.659,61</b>	<b>991.670,54</b>	<b>1.031.010,93</b>
	5/851000-004000	Kanalbau Projektkosten	15.360,72	82.000,00	-66.639,28	964.316,88	979.677,60
	5/851000-005000	Anlagen zu Straßenbauten - Wasserschutzbauten; Auffangbecken				13.500,00	13.500,00
	5/851000-020000	Maschinen und maschinelle Anlagen	23.979,67	18.000,00	5.979,67	13.853,66	37.833,33
	<b>Einzahlungen - Finanzierung - Mittelaufbringung</b>		<b>58.856,87</b>	<b>100.000,00</b>	<b>-41.143,13</b>	<b>991.670,54</b>	<b>1.050.527,41</b>
	<b>Mittel aus Geldfluss aus der operativen Gebarung</b>		<b>0,00</b>	<b>60.000,00</b>	<b>-60.000,00</b>	<b>629.897,99</b>	<b>629.897,99</b>
	5/851000-729960	Sonstige Aufwendungen Übernahme 2019				-8.526,45	-8.526,45
	6/851000+829910	Zuführung von operativ an investiv				378.011,24	378.011,24
	6/851000+899000	Entnahmen aus Verrechnungsrücklagen zwischen operativer Gebarung und Projekten		60.000,00	-60.000,00	260.413,20	260.413,20
	<b>Bedarfszuweisungen/KTZ</b>		<b>0,00</b>	<b>0,00</b>	<b>0,00</b>	<b>20.399,00</b>	<b>20.399,00</b>
	6/851000+301000	Kapitaltransfers von Ländern, Landesfonds und Landeskammern				20.399,00	20.399,00
	<b>Haushaltsrücklagen/Zahlungsmittelreserven</b>		<b>0,00</b>	<b>0,00</b>	<b>0,00</b>	<b>0,00</b>	<b>0,00</b>
	<b>Sonstige Kapitaltransfers und Subventionen</b>		<b>58.856,87</b>	<b>40.000,00</b>	<b>18.856,87</b>	<b>231.373,55</b>	<b>290.230,42</b>
	6/851000+300000	Kapitaltransfers von Bund, Bundesfonds und Bundeskammern				59.736,00	59.736,00
	2/851000+307000	Kapitaltransfers von privaten Haushalten und privaten Organisationen ohne Erwerbszweck und andere	58.856,87	40.000,00	18.856,87	159.409,15	218.266,02
	6/851000+307000	Kapitaltransfers von privaten Haushalten und privaten Organisationen ohne Erwerbszweck und andere				12.228,40	12.228,40
	<b>Darlehen/Innere Darlehen</b>		<b>0,00</b>	<b>0,00</b>	<b>0,00</b>	<b>110.000,00</b>	<b>110.000,00</b>
	4/8520	Kanalbau				110.000,00	110.000,00
	<b>Finanzierungsleasing</b>		<b>0,00</b>	<b>0,00</b>	<b>0,00</b>	<b>0,00</b>	<b>0,00</b>
	<b>Veräußerung langfristiges Vermögen und Sonstiges</b>		<b>0,00</b>	<b>0,00</b>	<b>0,00</b>	<b>0,00</b>	<b>0,00</b>
<b>Finanzierungsergebnis 1851000</b>			<b>19.516,48</b>	<b>0,00</b>	<b>19.516,48</b>	<b>0,00</b>	<b>19.516,48</b>
offene Verbindlichkeiten				0,00			
offene Forderungen				18.264,23			

Vorhaben	Vorhabensbezeichnung		RA 2025	VA 2025	RA - VA	RA Vorjahre	RA Gesamt
Konto	Bezeichnung						
<b>1859999</b>	<b>Darlehensfinanzierung (1900 bis 2099)</b>						
	<b>Auszahlungen - Investitionen - Mittelverwendung</b>		<b>0,00</b>	<b>800,00</b>	<b>-800,00</b>	<b>3.270,75</b>	<b>3.270,75</b>
	<b>Anschaffungs- oder Herstellungskosten</b>		<b>0,00</b>	<b>800,00</b>	<b>-800,00</b>	<b>3.270,75</b>	<b>3.270,75</b>
	5/859999-650000	Zinsen Darlehen Nö Wasserwirtschaftsfond		800,00	-800,00	3.270,75	3.270,75
	<b>Einzahlungen - Finanzierung - Mittelaufbringung</b>		<b>0,00</b>	<b>800,00</b>	<b>-800,00</b>	<b>3.270,75</b>	<b>3.270,75</b>
	<b>Mittel aus Geldfluss aus der operativen Gebarung</b>		<b>-846,55</b>	<b>0,00</b>	<b>-846,55</b>	<b>-840,32</b>	<b>-1.686,87</b>
	5/859999-799000	Zuweisungen an Verrechnungsrücklagen zwischen operativer Gebarung und Projekten	-846,55		-846,55	-840,32	-1.686,87
	<b>Bedarfszuweisungen/KTZ</b>		<b>0,00</b>	<b>0,00</b>	<b>0,00</b>	<b>0,00</b>	<b>0,00</b>
	<b>Haushaltsrücklagen/Zahlungsmittelreserven</b>		<b>0,00</b>	<b>0,00</b>	<b>0,00</b>	<b>0,00</b>	<b>0,00</b>
	<b>Sonstige Kapitaltransfers und Subventionen</b>		<b>0,00</b>	<b>0,00</b>	<b>0,00</b>	<b>0,00</b>	<b>0,00</b>
	<b>Darlehen/Innere Darlehen</b>		<b>846,55</b>	<b>800,00</b>	<b>46,55</b>	<b>4.111,07</b>	<b>4.957,62</b>
	11/8042	Wasserversorgung BA 04	215,13	200,00	15,13	1.044,75	1.259,88
	11/8043	Kanalbau BA 08.1	332,06	300,00	32,06	1.612,56	1.944,62
	11/8044	Kanalbau BA15	132,72	200,00	-67,28	644,50	777,22
	11/8045	Abwasserbeseitigung Bleiberg BA 25	166,64	100,00	66,64	809,26	975,90
	<b>Finanzierungsleasing</b>		<b>0,00</b>	<b>0,00</b>	<b>0,00</b>	<b>0,00</b>	<b>0,00</b>
	<b>Veräußerung langfristiges Vermögen und Sonstiges</b>		<b>0,00</b>	<b>0,00</b>	<b>0,00</b>	<b>0,00</b>	<b>0,00</b>
<b>Finanzierungsergebnis 1859999</b>			<b>0,00</b>	<b>0,00</b>	<b>0,00</b>	<b>0,00</b>	<b>0,00</b>
	offene Verbindlichkeiten		0,00				
	offene Forderungen		0,00				

Vorhaben	Vorhabensbezeichnung		RA 2025	VA 2025	RA - VA	RA Vorjahre	RA Gesamt
Konto	Bezeichnung						
<b>1894000</b>	<b>Mehrzwecksaal Unterbergerhof (2021 bis 2025)</b>						
	<b>Auszahlungen - Investitionen - Mittelverwendung</b>		<b>2.738,45</b>	<b>1.000,00</b>	<b>1.738,45</b>	<b>1.796.413,43</b>	<b>1.799.151,88</b>
	<b>Anschaffungs- oder Herstellungskosten</b>		<b>2.738,45</b>	<b>1.000,00</b>	<b>1.738,45</b>	<b>1.796.413,43</b>	<b>1.799.151,88</b>
	1/363000-010000	Unterbergerhof Dorfplatz				15.377,03	15.377,03
	5/894000-061000	Im Bau befindliche Gebäude und Bauten	2.738,45	1.000,00	1.738,45	1.631.036,40	1.633.774,85
	5/894000-794001	Zuweisung an zweckgebundene Haushaltsrücklagen				150.000,00	150.000,00
	<b>Einzahlungen - Finanzierung - Mittelaufbringung</b>		<b>2.738,45</b>	<b>2.000,00</b>	<b>738,45</b>	<b>1.796.413,43</b>	<b>1.799.151,88</b>
	<b>Mittel aus Geldfluss aus der operativen Gebarung</b>		<b>2.738,45</b>	<b>2.000,00</b>	<b>738,45</b>	<b>412.883,43</b>	<b>415.621,88</b>
	6/894000+829910	Zuführung von Baugrundbeschaffung				71.963,45	71.963,45
	6/894000+829911	Zuführung von operativ an investiv				246.889,04	246.889,04
	6/894000+899000	Entnahmen aus Verrechnungsrücklagen zwischen operativer Gebarung und Projekten	2.738,45	2.000,00	738,45	94.030,94	96.769,39
	<b>Bedarfszuweisungen/KTZ</b>		<b>0,00</b>	<b>0,00</b>	<b>0,00</b>	<b>483.530,00</b>	<b>483.530,00</b>
	6/894000+301000	Kapitaltransfers von Ländern, Landesfonds und Landeskammern				60.000,00	60.000,00
	2/894000+301000	Kapitaltransfers von Ländern, Landesfonds und Landeskammern				33.530,00	33.530,00
	6/894000+871000	Kapitaltransfers aus Gemeinde-Bedarfszuweisungsmittel				390.000,00	390.000,00
	<b>Haushaltsrücklagen/Zahlungsmittelreserven</b>		<b>0,00</b>	<b>0,00</b>	<b>0,00</b>	<b>0,00</b>	<b>0,00</b>
	<b>Sonstige Kapitaltransfers und Subventionen</b>		<b>0,00</b>	<b>0,00</b>	<b>0,00</b>	<b>0,00</b>	<b>0,00</b>
	<b>Darlehen/Innere Darlehen</b>		<b>0,00</b>	<b>0,00</b>	<b>0,00</b>	<b>900.000,00</b>	<b>900.000,00</b>
	11/2915	Mehrzwecksaal Unterbergerhof				900.000,00	900.000,00
	<b>Finanzierungsleasing</b>		<b>0,00</b>	<b>0,00</b>	<b>0,00</b>	<b>0,00</b>	<b>0,00</b>
	<b>Veräußerung langfristiges Vermögen und Sonstiges</b>		<b>0,00</b>	<b>0,00</b>	<b>0,00</b>	<b>0,00</b>	<b>0,00</b>
<b>Finanzierungsergebnis 1894000</b>			<b>0,00</b>	<b>1.000,00</b>	<b>-1.000,00</b>	<b>0,00</b>	<b>0,00</b>
offene Verbindlichkeiten			0,00				
offene Forderungen			0,00				

<b>Salden Finanzierungsergebnisse</b>		<b>RA 2025</b>	<b>VA 2025</b>	<b>RA - VA</b>	<b>RA Vorjahre</b>	<b>RA Gesamt</b>
1163100	Feuerwehr Thürnbuch/Au Mannschaftsfahrzeug u. Photovoltaik (2023 bis 2025)					
	Auszahlungen - Investitionen - Mittelverwendung	0,00	0,00	0,00	126.214,14	126.214,14
	Einzahlungen - Finanzierung - Mittelherkunft	0,00	0,00	0,00	126.214,14	126.214,14
		0,00	0,00	0,00	0,00	0,00
	offene Verbindlichkeiten	0,00				
	offene Forderungen	0,00				
1212003	Sanierung Mittelschule (2025 bis 2025)					
	Auszahlungen - Investitionen - Mittelverwendung	254.823,81	269.000,00	-14.176,19	0,00	254.823,81
	Einzahlungen - Finanzierung - Mittelherkunft	254.823,81	269.000,00	-14.176,19	0,00	254.823,81
		0,00	0,00	0,00	0,00	0,00
	offene Verbindlichkeiten	0,00				
	offene Forderungen	0,00				
1240000	Kindergarten Erweiterung 5. Gruppe und Bewegungsraum (2023 bis 2025)					
	Auszahlungen - Investitionen - Mittelverwendung	686,95	1.000,00	-313,05	383.323,39	384.010,34
	Einzahlungen - Finanzierung - Mittelherkunft	125.686,95	126.000,00	-313,05	258.323,39	384.010,34
		125.000,00	125.000,00	0,00	-125.000,00	0,00
	offene Verbindlichkeiten	0,00				
	offene Forderungen	0,00				
1269003	Sportplätze (2025 bis 2026)					
	Auszahlungen - Investitionen - Mittelverwendung	143.052,53	150.000,00	-6.947,47	0,00	143.052,53
	Einzahlungen - Finanzierung - Mittelherkunft	151.126,00	150.000,00	1.126,00	0,00	151.126,00
		8.073,47	0,00	8.073,47	0,00	8.073,47
	offene Verbindlichkeiten	0,00				
	offene Forderungen	0,00				
1612000	Straßenbau (2017 bis 2099)					
	Auszahlungen - Investitionen - Mittelverwendung	237.544,45	263.000,00	-25.455,55	1.258.067,14	1.495.611,59
	Einzahlungen - Finanzierung - Mittelherkunft	259.119,47	263.000,00	-3.880,53	1.258.067,14	1.517.186,61
		21.575,02	0,00	21.575,02	0,00	21.575,02
	offene Verbindlichkeiten	0,00				
	offene Forderungen	0,00				
1710000	Güterwege - Erhaltung (1900 bis 2099)					
	Auszahlungen - Investitionen - Mittelverwendung	64.042,94	70.000,00	-5.957,06	205.826,07	269.869,01
	Einzahlungen - Finanzierung - Mittelherkunft	64.042,94	70.000,00	-5.957,06	205.826,07	269.869,01
		0,00	0,00	0,00	0,00	0,00
	offene Verbindlichkeiten	0,00				
	offene Forderungen	0,00				

<b>Salden Finanzierungsergebnisse</b>		<b>RA 2025</b>	<b>VA 2025</b>	<b>RA - VA</b>	<b>RA Vorjahre</b>	<b>RA Gesamt</b>
1850000	Wasserleitungsbau (2016 bis 2099)					
	Auszahlungen - Investitionen - Mittelverwendung	282.158,29	285.000,00	-2.841,71	1.463.180,20	1.745.338,49
	Einzahlungen - Finanzierung - Mittelherkunft	230.286,62	233.100,00	-2.813,38	1.515.051,87	1.745.338,49
		-51.871,67	-51.900,00	28,33	51.871,67	0,00
	offene Verbindlichkeiten	-273,38				
	offene Forderungen	9.928,65				
1851000	Kanalbau (2016 bis 2099)					
	Auszahlungen - Investitionen - Mittelverwendung	39.340,39	100.000,00	-60.659,61	991.670,54	1.031.010,93
	Einzahlungen - Finanzierung - Mittelherkunft	58.856,87	100.000,00	-41.143,13	991.670,54	1.050.527,41
		19.516,48	0,00	19.516,48	0,00	19.516,48
	offene Verbindlichkeiten	0,00				
	offene Forderungen	18.264,23				
1859999	Darlehensfinanzierung (1900 bis 2099)					
	Auszahlungen - Investitionen - Mittelverwendung	0,00	800,00	-800,00	3.270,75	3.270,75
	Einzahlungen - Finanzierung - Mittelherkunft	0,00	800,00	-800,00	3.270,75	3.270,75
		0,00	0,00	0,00	0,00	0,00
	offene Verbindlichkeiten	0,00				
	offene Forderungen	0,00				
1894000	Mehrzwecksaal Unterbergerhof (2021 bis 2025)					
	Auszahlungen - Investitionen - Mittelverwendung	2.738,45	1.000,00	1.738,45	1.796.413,43	1.799.151,88
	Einzahlungen - Finanzierung - Mittelherkunft	2.738,45	2.000,00	738,45	1.796.413,43	1.799.151,88
		0,00	1.000,00	-1.000,00	0,00	0,00
	offene Verbindlichkeiten	0,00				
	offene Forderungen	0,00				
<b>Saldo Investive Einzelvorhaben</b>		<b>122.293,30</b>	<b>74.100,00</b>	<b>48.193,30</b>	<b>-73.128,33</b>	<b>49.164,97</b>
	offene Verbindlichkeiten	-273,38				
	offene Forderungen	28.192,88				
<b>Saldo der gesamten Investitionstätigkeit</b>		<b>122.293,30</b>	<b>74.100,00</b>	<b>48.193,30</b>	<b>-73.128,33</b>	<b>49.164,97</b>
	offene Verbindlichkeiten	-273,38				
	offene Forderungen	28.192,88				

Nachweis der sonstigen Investitionen (nur VC 2)



Vorhaben	Vorhabensbezeichnung		RA 2025	VA 2025	RA - VA	RA 2024
Konto	Bezeichnung					
<b>2100000</b>	<b>Sonstige Investitionen (2022 bis 2099)</b>					
	<b>Auszahlungen - Investitionen - Mittelverwendung</b>		<b>105.317,24</b>	<b>89.900,00</b>	<b>15.417,24</b>	<b>0,00</b>
	<b>Anschaffungs- oder Herstellungskosten</b>		<b>105.317,24</b>	<b>89.900,00</b>	<b>15.417,24</b>	<b>0,00</b>
1/010000-020000	Ankauf von Maschinen			100,00	-100,00	
1/010000-042000	Amtsausstattung		3.373,66	4.000,00	-626,34	
1/010000-070000	Aktivierungsfähige Rechte (immaterielle Vermögenswerte)		1.834,66	2.000,00	-165,34	
1/031000-070000	Flächenwidmungsplan - Aktivierungsfähige Rechte (immaterielle Vermögenswerte)		34.353,67	25.000,00	9.353,67	
1/163000-042000	Amts-, Betriebs- und Geschäftsausstattung		7.587,71	4.500,00	3.087,71	
1/163100-042000	Amts-, Betriebs- und Geschäftsausstattung		10.060,12	8.000,00	2.060,12	
1/211000-020000	VS Ankauf Edv-Geräte Etc.			1.000,00	-1.000,00	
1/211000-042000	Ausstattung, Schulmöbel, Lehrmittel		1.874,40	4.000,00	-2.125,60	
1/212000-020000	NMS Ankauf EDV, Whiteboard		2.323,20	1.000,00	1.323,20	
1/212000-042000	Ausstattung, Schulmöbel, Einrichtung			100,00	-100,00	
1/212000-050000	Sonderanlagen		5.200,00	7.200,00	-2.000,00	
1/240000-042000	Ausstattung, Einrichtung		29.962,82	19.000,00	10.962,82	
1/240100-042000	Ausstattung, Einrichtung			5.000,00	-5.000,00	
1/363000-010000	Unterbergerhof Dorfplatz			1.000,00	-1.000,00	
1/612000-020000	Maschinen und maschinelle Anlagen		2.016,00	1.000,00	1.016,00	
1/640000-005000	Anlagen zu Straßenbauten (Bushaltestellen)			1.000,00	-1.000,00	
1/640000-050000	Ankauf von Verkehrszeichen und Spiegeln			1.000,00	-1.000,00	
5/840000-001000	Grundstückskauf		6.731,00	5.000,00	1.731,00	
<b>Finanzierungsergebnis 2100000</b>			<b>-105.317,24</b>	<b>-89.900,00</b>	<b>-15.417,24</b>	<b>0,00</b>
offene Verbindlichkeiten			0,00			
offene Forderungen			0,00			

Vorhaben	Vorhabensbezeichnung		RA 2025	VA 2025	RA - VA	RA 2024
Konto	Bezeichnung					
<b>2100002</b>	<b>Sonstige Investitionen 2024 (2024 bis 2024)</b>					
	<b>Auszahlungen - Investitionen - Mittelverwendung</b>		<b>0,00</b>	<b>0,00</b>	<b>0,00</b>	<b>96.613,59</b>
	<b>Anschaffungs- oder Herstellungskosten</b>		<b>0,00</b>	<b>0,00</b>	<b>0,00</b>	<b>96.613,59</b>
1/010000-042000	Amtsausstattung					9.218,16
1/031000-070000	Flächenwidmungsplan - Aktivierungsfähige Rechte (immaterielle Vermögenswerte)					31.541,66
1/163000-042000	Amts-, Betriebs- und Geschäftsausstattung					4.261,56
1/163100-010000	FF Thümbuch/Au Feuerwehrhaus					3.831,00
1/212000-020000	NMS Ankauf EDV, Whiteboard					1.065,60
5/269002-010000	Generationsplatz (Sunseitn/Grub)					11.239,02
1/320000-010000	Umbau Räumlichkeiten					1.786,39
1/617000-040100	Bauhof Fahrzeuge					33.670,20
<b>Finanzierungsergebnis 2100002</b>			<b>0,00</b>	<b>0,00</b>	<b>0,00</b>	<b>-96.613,59</b>
offene Verbindlichkeiten			0,00			
offene Forderungen			0,00			

Nachweis Kundenforderungen



Konto	Bezeichnung	Saldo Brutto 31.12.2024	Saldo Brutto 31.12.2025	Netto	USt
<b>031000</b>	<b>Amt für Raumordnung und Raumplanung</b>				
2/031000+816000	Kostenbeiträge (Kostenersätze) für sonstige Leistungen	16.000,00	0,00	0,00	0,00
	<b>Summe 031000 Amt für Raumordnung und Raumplanung</b>	<b>16.000,00</b>	<b>0,00</b>	<b>0,00</b>	<b>0,00</b>
<b>210000</b>	<b>Allgemeinbildende Pflichtschulen, gemeinsame Kosten</b>				
2/210000+810000	Nachmittagsbetreuung Schulen Elternbeitrag	4.816,50	4.394,00	4.394,00	0,00
2/210000+810100	Nachmittagsbetreuung Schulen Essen	1.840,00	1.536,00	1.536,00	0,00
	<b>Summe 210000 Allgemeinbildende Pflichtschulen, gemeinsame Kosten</b>	<b>6.656,50</b>	<b>5.930,00</b>	<b>5.930,00</b>	<b>0,00</b>
<b>240000</b>	<b>Kindergärten</b>				
2/240000+810000	KG-Besuch Elternbeiträge	1.939,00	1.953,00	1.728,39	224,61
2/240000+810200	Nachmittagbetreuung Elternbeitrag	2.084,19	2.610,19	2.309,90	300,29
2/240000+810300	Essenmarkenverkauf	1.134,31	1.310,81	1.160,04	150,77
2/240000+828000	Elternbeiträge Kinderbeförderung	577,50	725,00	641,62	83,38
	<b>Summe 240000 Kindergärten</b>	<b>5.735,00</b>	<b>6.599,00</b>	<b>5.839,95</b>	<b>759,05</b>
<b>240100</b>	<b>Tagesbetreuung Kleinkindgruppe</b>				
2/240100+810000	Elternbeiträge Kleinkindgruppe	84,00	154,00	136,29	17,71
	<b>Summe 240100 Tagesbetreuung Kleinkindgruppe</b>	<b>84,00</b>	<b>154,00</b>	<b>136,29</b>	<b>17,71</b>
<b>850000</b>	<b>Betriebe der Wasserversorgung</b>				
2/850000+300000	Kapitaltransfers von Bund, Bundesfonds und Bundeskammern	304.840,24	291.632,24	291.632,24	0,00
2/850000+307000	Kapitaltransfers von privaten Haushalten und privaten Organisationen ohne Erwerbszweck und ande	0,00	10.921,51	9.928,65	992,86
2/850000+852100	Wasser Bereitstellungsgebühr	390,31	563,42	512,20	51,22
2/850000+852200	Wasserbezugsgebühren	1.804,22	4.299,28	3.908,43	390,85
	<b>Summe 850000 Betriebe der Wasserversorgung</b>	<b>307.034,77</b>	<b>307.416,45</b>	<b>305.981,52</b>	<b>1.434,93</b>
<b>851000</b>	<b>Betriebe der Abwasserbeseitigung</b>				
2/851000+300000	Kapitaltransfers von Bund, Bundesfonds und Bundeskammern	548.726,67	489.606,64	489.606,64	0,00
2/851000+307000	Kapitaltransfers von privaten Haushalten und privaten Organisationen ohne Erwerbszweck und ande	9.955,38	20.090,65	18.264,23	1.826,42
2/851000+852100	Kanalbenützungsgebühren	1.884,85	6.373,44	5.794,04	579,40
	<b>Summe 851000 Betriebe der Abwasserbeseitigung</b>	<b>560.566,90</b>	<b>516.070,73</b>	<b>513.664,91</b>	<b>2.405,82</b>
<b>853000</b>	<b>Betrieb für Wohn- und Geschäftsgebäude</b>				
2/853000+811200	Betriebskostenersätze (Haus Nr. 10+14)	-4.585,75	-4.981,97	-4.437,52	-544,45
2/853000+811300	Betriebskosten Heizung	526,25	-500,00	-416,69	-83,31
	<b>Summe 853000 Betrieb für Wohn- und Geschäftsgebäude</b>	<b>-4.059,50</b>	<b>-5.481,97</b>	<b>-4.854,21</b>	<b>-627,76</b>

Konto	Bezeichnung	Saldo Brutto 31.12.2024	Saldo Brutto 31.12.2025	Netto	USt
<b>920000</b>	<b>Ausschließliche Gemeindeabgaben</b>				
2/920000+830000	Grundsteuer - A	1.116,32	159,77	159,77	0,00
2/920000+831000	Grundsteuer - B	-448,11	-111,84	-111,84	0,00
2/920000+833100	Kommunalsteuer	2.186,96	7.886,45	7.886,45	0,00
2/920000+850000	Aufschließungsbeiträge	12.493,46	20.756,79	20.756,79	0,00
	<b>Summe 920000 Ausschließliche Gemeindeabgaben</b>	<b>15.348,63</b>	<b>28.691,17</b>	<b>28.691,17</b>	<b>0,00</b>
	<b>Gesamt</b>	<b>Brutto 31.12.2024</b>	<b>Brutto 31.12.2025</b>	<b>Netto</b>	<b>USt</b>
		<b>907.366,30</b>	<b>859.379,38</b>	<b>855.389,63</b>	<b>3.989,75</b>
		<b>Einnahmen</b>	<b>859.379,38</b>	<b>855.389,63</b>	<b>3.989,75</b>
		<b>Ausgaben</b>	<b>0,00</b>	<b>0,00</b>	<b>0,00</b>

Forderungen

Konto	Bezeichnung	Saldo lt. Konto 31.12.2024	Saldo lt. Konto 31.12.2025	Offen	Differenz
230000	Kurzfristige Forderungen aus Lieferungen und Leistungen	877.982,91	788.439,91	788.439,91	0,00
231000	Langfristige Forderungen aus Lieferungen und Leistungen	0,00	0,00	0,00	0,00
233000	Forderungen aus Abgaben	29.383,39	70.939,47	70.939,47	0,00
<b>Summe</b>		<b>907.366,30</b>	<b>859.379,38</b>	<b>859.379,38</b>	<b>0,00</b>

Forderungen nach Vorhabenscode

Konto	Bezeichnung	ohne Vorhabenscode	mit Vorhabenscode 1	mit Vorhabencodes 2 - 5	VUG	USt	Gesamt
230000	Kurzfristige Forderungen aus Lieferungen und Leistungen	788.290,91	0,00	0,00	0,00	149,00	788.439,91
231000	Langfristige Forderungen aus Lieferungen und Leistungen	0,00	0,00	0,00	0,00	0,00	0,00
233000	Forderungen aus Abgaben	38.905,84	28.192,88	0,00	0,00	3.840,75	70.939,47
<b>Summe</b>		<b>827.196,75</b>	<b>28.192,88</b>	<b>0,00</b>	<b>0,00</b>	<b>3.989,75</b>	<b>859.379,38</b>

Nachweis Lieferantenverbindlichkeiten



Konto	Bezeichnung	Saldo Brutto 31.12.2024	Saldo Brutto 31.12.2025	Netto	USt
<b>010000</b>	<b>Zentralamt</b>				
1/010000-600000	Stromkosten	1.086,16	253,36	235,62	17,74
	<b>Summe 010000 Zentralamt</b>	<b>1.086,16</b>	<b>253,36</b>	<b>235,62</b>	<b>17,74</b>
<b>163000</b>	<b>Freiwillige Feuerwehr</b>				
1/163000-600000	Stromkosten FF Strengberg	276,84	135,08	135,08	0,00
	<b>Summe 163000 Freiwillige Feuerwehr</b>	<b>276,84</b>	<b>135,08</b>	<b>135,08</b>	<b>0,00</b>
<b>163100</b>	<b>Freiwillige Feuerwehr</b>				
1/163100-600000	Stromkosten FF Thürnbuch/Au	362,72	3,29	3,29	0,00
	<b>Summe 163100 Freiwillige Feuerwehr</b>	<b>362,72</b>	<b>3,29</b>	<b>3,29</b>	<b>0,00</b>
<b>211000</b>	<b>Volksschule</b>				
1/211000-600000	Stromkosten Volksschule	482,68	137,01	137,01	0,00
	<b>Summe 211000 Volksschule</b>	<b>482,68</b>	<b>137,01</b>	<b>137,01</b>	<b>0,00</b>
<b>212000</b>	<b>MS</b>				
1/212000-600000	Stromkosten Mittelschule	1.942,15	273,03	273,03	0,00
	<b>Summe 212000 MS</b>	<b>1.942,15</b>	<b>273,03</b>	<b>273,03</b>	<b>0,00</b>
<b>240000</b>	<b>Kindergärten</b>				
1/240000-600000	Stromkosten Kindergarten	318,36	134,90	112,41	22,49
	<b>Summe 240000 Kindergärten</b>	<b>318,36</b>	<b>134,90</b>	<b>112,41</b>	<b>22,49</b>
<b>240100</b>	<b>Tagesbetreuung Kleinkindgruppe</b>				
1/240100-600000	Stromkosten Tagesbetreuungseinrichtung	125,65	21,77	18,14	3,63
	<b>Summe 240100 Tagesbetreuung Kleinkindgruppe</b>	<b>125,65</b>	<b>21,77</b>	<b>18,14</b>	<b>3,63</b>
<b>742000</b>	<b>Produktionsförderung</b>				
1/742000-728000	Beitrag Künstliche Befruchtung (Rinder)	490,00	490,00	490,00	0,00
	<b>Summe 742000 Produktionsförderung</b>	<b>490,00</b>	<b>490,00</b>	<b>490,00</b>	<b>0,00</b>
<b>789000</b>	<b>Sonstige Einrichtungen und Maßnahmen</b>				
1/789000-755000	Transfers an Unternehmen (ohne Finanzunternehmen) und andere	6.200,88	18.540,36	18.540,36	0,00
	<b>Summe 789000 Sonstige Einrichtungen und Maßnahmen</b>	<b>6.200,88</b>	<b>18.540,36</b>	<b>18.540,36</b>	<b>0,00</b>

# Rechnungsabschluss 2025

Marktgemeinde Strengberg

# Nachweis Lieferantenverbindlichkeiten

Konto	Bezeichnung	Saldo Brutto 31.12.2024	Saldo Brutto 31.12.2025	Netto	USt
<b>814000</b>	<b>Straßenreinigung</b>				
1/814000-728100	Winterdienst Streumaterial	3.114,00	0,00	0,00	0,00
	<b>Summe 814000 Straßenreinigung</b>	<b>3.114,00</b>	<b>0,00</b>	<b>0,00</b>	<b>0,00</b>
<b>816000</b>	<b>Öffentliche Beleuchtung und Uhren</b>				
1/816000-600000	Stromkosten Straßenbeleuchtung, E-Tankstelle	28,10	19,48	19,48	0,00
	<b>Summe 816000 Öffentliche Beleuchtung und Uhren</b>	<b>28,10</b>	<b>19,48</b>	<b>19,48</b>	<b>0,00</b>
<b>850000</b>	<b>Betriebe der Wasserversorgung</b>				
1/850000-600000	Stromkosten WVA (Beleuchtung, Pumpwerke)	2.928,28	2.987,87	2.489,88	497,99
5/850000-004000	Wasserbauten - 4.Brunnen	-273,38	-273,38	-273,38	0,00
	<b>Summe 850000 Betriebe der Wasserversorgung</b>	<b>2.654,90</b>	<b>2.714,49</b>	<b>2.216,50</b>	<b>497,99</b>
<b>851000</b>	<b>Betriebe der Abwasserbeseitigung</b>				
1/851000-600000	Stromkosten ABA	6.060,01	5.755,93	4.796,60	959,33
1/851000-764000	Entschädigungen	0,00	3.881,57	3.435,02	446,55
	<b>Summe 851000 Betriebe der Abwasserbeseitigung</b>	<b>6.060,01</b>	<b>9.637,50</b>	<b>8.231,62</b>	<b>1.405,88</b>
<b>894000</b>	<b>Mehrzwecksaal Unterbergerhof</b>				
1/894000-600000	Stromkosten Veranstaltungssaal	0,00	145,52	121,27	24,25
	<b>Summe 894000 Mehrzwecksaal Unterbergerhof</b>	<b>0,00</b>	<b>145,52</b>	<b>121,27</b>	<b>24,25</b>
	<b>Gesamt</b>	<b>Brutto</b>	<b>Brutto</b>	<b>Netto</b>	<b>USt</b>
		<b>31.12.2024</b>	<b>31.12.2025</b>		
		<b>23.142,45</b>	<b>32.505,79</b>	<b>30.533,81</b>	<b>1.971,98</b>
		<b>Ausgaben</b>	<b>32.505,79</b>	<b>30.533,81</b>	<b>1.971,98</b>
		<b>Einnahmen</b>	<b>0,00</b>	<b>0,00</b>	<b>0,00</b>

## Verbindlichkeiten

Konto	Bezeichnung	Saldo lt. Konto 31.12.2024	Saldo lt. Konto 31.12.2025	Offen	Differenz
331000	Kurzfristige Verbindlichkeiten aus Lieferungen und Leistungen	23.142,45	32.505,79	32.505,79	0,00
332000	Langfristige Verbindlichkeiten aus Lieferungen und Leistungen	0,00	0,00	0,00	0,00
333000	Kurzfristige Verbindlichkeiten aus Abgaben	0,00	0,00	0,00	0,00
<b>Summe</b>		<b>23.142,45</b>	<b>32.505,79</b>	<b>32.505,79</b>	<b>0,00</b>

## Verbindlichkeiten nach Vorhabenscode

Konto	Bezeichnung	ohne Vorhabenscode	mit Vorhabenscode 1	mit Vorhabencodes 2 - 5	VUG	USt	Gesamt
331000	Kurzfristige Verbindlichkeiten aus Lieferungen und Leistungen	30.807,19	-273,38	0,00	0,00	1.971,98	32.505,79
332000	Langfristige Verbindlichkeiten aus Lieferungen und Leistungen	0,00	0,00	0,00	0,00	0,00	0,00
333000	Kurzfristige Verbindlichkeiten aus Abgaben	0,00	0,00	0,00	0,00	0,00	0,00
<b>Summe</b>		<b>30.807,19</b>	<b>-273,38</b>	<b>0,00</b>	<b>0,00</b>	<b>1.971,98</b>	<b>32.505,79</b>



Nachweis über Transferzahlungen (Anlage 6a)



Haushaltskonto	Bezeichnung Ansatz	Bezeichnung Post	Summe Einzahlungen	Summe Auszahlungen
<b>Transferzahlungen von/an Bund, Bundesfonds, Bundeskammern</b>				
<b>Gesamtsumme Transferzahlungen von/an Bund, Bundesfonds, Bundeskammern</b>			<b>2.404.052,81</b>	<b>0,00</b>
<b>Summe Kapitaltransfers</b>			<b>57.233,96</b>	<b>0,00</b>
<b>Summe Transfers</b>			<b>2.346.818,85</b>	<b>0,00</b>
2/021000+816000	Statistisches Amt	Ersatz für Statistische Erhebungen	55,12	
2/212000+300742	MS	Kapitaltransfers von Bund, Bundesfonds und Bundeskammern	41.233,96	
2/850000+860000	Betriebe der Wasserversorgung	Bundesförderung lfd. KPC	1.975,85	
2/851000+860000	Betriebe der Abwasserbeseitigung	Bundeszuschuss lfd. KPC	41.990,82	
2/851200+860000	Photovoltaikanlagen	Bundesförderung lfd. KPC	3.196,12	
2/925000+859400	Ertragsanteile an Gemeinschaftl. Bundesabgaben	Abg. Ertragsant. - Abgest.Bevölk. Schlü.	2.183.094,90	
2/941000+860000	Sonstige Finanzausweisungen nach dem FAG	Transfers von Bund, Bundesfonds und Bundeskammern	73.601,00	
2/944000+860000	Zuschüsse nach dem Katastrophenfondsgesetz	Zuwendungen d.Bundes N.d. Katastrophenf.	42.905,04	
6/612000+300000	Gemeindestraßen	Kapitaltransfers von Bund, Bundesfonds und Bundeskammern	16.000,00	
<b>Transferzahlungen von/an Länder, Landesfonds, Landesammern</b>				
<b>Gesamtsumme Transferzahlungen von/an Länder, Landesfonds, Landesammern</b>			<b>604.803,96</b>	<b>429.618,97</b>
<b>Summe Kapitaltransfers</b>			<b>0,00</b>	<b>0,00</b>
<b>Summe Transfers</b>			<b>604.803,96</b>	<b>429.618,97</b>
2/024000+816000	Wahlamt	Kostenbeiträge für Wahlen	2.965,20	
2/025000+861100	Staatsbürgerschaft	Staatsbürgerschaftsevidenz Landesbeitrag	407,00	
2/163100+861100	Freiwillige Feuerwehr	Transfers von Ländern, Landesfonds und Landesammern	490,42	
2/163200+861100	Freiwillige Feuerwehr	Zinsenzuschüsse des Landes	2.199,00	
2/240000+861100	Kindergärten	Zuschuss Land	11.458,33	
2/240000+861200	Kindergärten	Transfers von Ländern, Landesfonds und Landesammern	42.741,57	
2/240100+861000	Tagesbetreuung Kleinkindgruppe	Transfers von Ländern, Landesfonds und Landesammern	39.544,15	
2/562000+861000	Sprengelbeiträge	Transfers von Ländern, Landesfonds und Landesammern	7.825,54	
2/612000+861100	Gemeindestraßen	Zinsenzuschüsse des Landes	231,41	
2/639000+861100	Sonstige Einrichtungen und Maßnahmen	Landesbeitrag HWS-Damm Erhaltung	1.259,20	
2/894000+861100	Mehrzwecksaal Unterbergerhof	Zinsenzuschüsse des Landes	12.907,29	
2/940000+861000	Bedarfszuweisungen	Bedarfszuweisung Erweit. Strukturhilfe	124.553,85	
2/941000+861000	Sonstige Finanzausweisungen nach dem FAG	Transfers von Ländern, Landesfonds und Landesammern	58.221,00	
6/269000+871000	Sonstige Einrichtungen und Maßnahmen	Kapitaltransfers aus Gemeinde-Bedarfszuweisungsmittel	130.000,00	
6/612000+871000	Gemeindestraßen	Beihilfen aus Bedarfszuweisungen	170.000,00	
1/419000-751000	Sonstige Einrichtungen und Maßnahmen	Sozialhilfe Wohnsitzgemeindebeitrag		1.327,79
1/419000-751100	Sonstige Einrichtungen und Maßnahmen	Sozialhilfe Umlage		428.291,18

Haushaltskonto	Bezeichnung Ansatz	Bezeichnung Post	Summe Einzahlungen	Summe Auszahlungen
<b>Transferzahlungen von/an Gemeinden, Gemeindeverbände, Gemeindefonds</b>				
<b>Gesamtsumme Transferzahlungen von/an Gemeinden, Gemeindeverbände, Gemeindefonds</b>			<b>19.885,63</b>	<b>738.927,86</b>
<b>Summe Kapitaltransfers</b>			<b>0,00</b>	<b>0,00</b>
<b>Summe Transfers</b>			<b>19.885,63</b>	<b>738.927,86</b>
2/240100+862000	Tagesbetreuung Kleinkindgruppe	Transfers von Gemeinden, Gemeindeverbänden (ohne marktbestimmte Tätigkeit) und Gemeindefonds	2.120,00	
2/813000+816000	Abfallabfuhr	Altstoffsammlung Kostenersatz Gvu	17.765,63	
1/031000-726000	Amt für Raumordnung und Raumplanung	G I S - Datenwartung GVU		3.521,90
1/510000-751000	Medizinische Bereichversorgung	Beitrag Gemeindeärzte Pensionsverband		9.564,18
1/562000-752000	Sprengelbeiträge	Nökas - Zweckaufwand		692.447,98
1/631000-752000	Konkurrenzgewässer	Aubach-Wasserverband - Gemeindebeitrag		6.084,00
1/920000-752000	Ausschließliche Gemeindeabgaben	Kosten der Abgabeneinhebung GDA		27.309,80
<b>Transferzahlungen von/an Sozialversicherungsträger</b>				
<b>Gesamtsumme Transferzahlungen von/an Sozialversicherungsträger</b>			<b>0,00</b>	<b>9.842,13</b>
<b>Summe Kapitaltransfers</b>			<b>0,00</b>	<b>0,00</b>
<b>Summe Transfers</b>			<b>0,00</b>	<b>9.842,13</b>
1/210000-753000	Allgemeinbildende Pflichtschulen, gemeinsame Kosten	Schulumlage Volksschule Wallsee		8.006,27
1/210000-753100	Allgemeinbildende Pflichtschulen, gemeinsame Kosten	Schulumlage Hauptschule Wallsee		1.835,86
<b>Transferzahlungen von/an sonst. Träger des öffentlichen Rechts</b>				
<b>Gesamtsumme Transferzahlungen von/an sonst. Träger des öffentlichen Rechts</b>			<b>0,00</b>	<b>0,00</b>
<b>Summe Kapitaltransfers</b>			<b>0,00</b>	<b>0,00</b>
<b>Summe Transfers</b>			<b>0,00</b>	<b>0,00</b>
<b>Gesamtsumme</b>			<b>3.028.742,40</b>	<b>1.178.388,96</b>

Nachweis über Haushaltsrücklagen und  
Zahlungsmittelreserven (Anlage 6b)



Haushaltsrücklagen		Ansatz	Rücklagenstand			Zahlungsmittelreserven			
Nr.	Verwendungszweck		31.12.2024	Zuführungen	Entnahmen	31.12.2025	31.12.2024	31.12.2025	Konto-/Sparbuchnummer
8/9990935/00005	Rücklage aus 50 % des Eröffnungsbilanzsaldos	912000	4.350.589,80			4.350.589,80			
8/9990935/00006	Allgemeine Rücklage	912000	0,00			0,00			
<b>Allgemeine Haushaltsrücklagen</b>			<b>4.350.589,80</b>	<b>0,00</b>	<b>0,00</b>	<b>4.350.589,80</b>	<b>0,00</b>	<b>0,00</b>	
8/9997935/00001	Haushaltspotential	990000	934.126,03	224.676,65	64.322,16	1.094.480,52			
<b>Haushaltspotential</b>			<b>934.126,03</b>	<b>224.676,65</b>	<b>64.322,16</b>	<b>1.094.480,52</b>	<b>0,00</b>	<b>0,00</b>	
<b>Gesamtsummen</b>			<b>5.284.715,83</b>	<b>224.676,65</b>	<b>64.322,16</b>	<b>5.445.070,32</b>	<b>0,00</b>	<b>0,00</b>	



Einzelnachweis über Finanzschulden und Schuldendienst  
(Anlage 6c)

Kontonummer Darlehensnr.	Ansatz	Darlehensgeber/Staat Aktenzahl	Verwendungszweck Genehmigungsdatum/-vermerk	Beschluss- Datum	Zinssatz	Währung	Laufzeit
<b>1. Darlehen für Investitionszwecke (Dfl)</b>							
<b>1.1. ... von Trägern des öffentlichen Rechts</b>							
<b>1.1.1. ... von Bund, Bundesfonds, Bundeskammern</b>							
41 442	851000	WWF (Bund) Kommunalkredit Austria/AT 108.440	Kanal Ortsnetz BA01 18.11.1991/91.0017.02 / 108440	10.12.1991 Betriebe der Abwasserbeseitigung	2,000%	EUR	01.01.1992 - 31.12.2036
41 452	851000	WWF (Bund) Kommunalkredit Austria/AT 108.439	Kläranlage 18.11.1991/91.0017.01 / 108439	10.12.1991 Betriebe der Abwasserbeseitigung	2,000%	EUR	01.01.1992 - 31.12.2026
<b>1.1.2. ... von Ländern, Landesfonds, Landesammern</b>							
11 8042	859999	Hypo Nö Landesbank/AT 602505561	Wasserversorgung BA 04 12.01.2004/WWF 20218004/7	02.03.2004 Betriebe der Wasserversorgung	1,000%	EUR	01.01.2004 - 31.12.2040
11 8043	859999	Hypo Nö Landesbank/AT 602516741	Kanalbau BA 08.1 20.10.2008/WWF-20220081/3	17.12.2008 Betriebe der Abwasserbeseitigung	1,000%	EUR	01.01.2009 - 31.12.2040
11 8044	859999	Hypo Nö Landesbank/AT 602521729	Kanalbau BA15 27.01.2011/WWF-20220015/2	15.03.2011 Betriebe der Abwasserbeseitigung	1,000%	EUR	01.01.2011 - 31.12.2046
11 8045	859999	Hypo Nö Landesbank/AT 602529266	Abwasserbeseitigung Bleiberg BA 25	kapitalisierte Zinsen	1,000%	EUR	01.01.2016 - 31.12.2046
11 8045	859999	Hypo Nö Landesbank/AT 602529266	Abwasserbeseitigung Bleiberg BA 25	Abwasserbeseitigung Bleiberg BA 25	1,000%	EUR	01.01.2016 - 31.12.2046
<b>1.1.3. ... von Gemeinden, Gemeindeverbänden, Gemeindefonds</b>							
<b>1.1.4. ... von Sozialversicherungsträgern</b>							
<b>1.1.5. ... von sonstigen Trägern des öffentlichen Rechts</b>							
<b>1.2. ... von Beteiligungen der Gebietskörperschaft (ohne Finanzunternehmungen)</b>							
<b>1.3. ... von Unternehmen (ohne Beteiligungen und ohne Finanzunternehmungen)</b>							
37 2400	240000	Volksbank/AT 11.089.562.100	Kindergarten Erweiterung	Kindergarten Erweiterung	1,380%	EUR	01.07.2017 - 31.12.2027

Kontonummer Darlehensnr.	Darlehenshöhe Gesamt	Buchwert 31.12.2024	Zugang	Tilgung	Zinsen	Summe Schuldendienst	Schuldendienst- ersätze	Buchwert 31.12.2025	Kursgewinn/ -verlust	Buchwert inkl. KG/KV	Netto Schuldendienst
41 442	1.405.710,63	546.394,46		42.732,77	10.687,73	53.420,50		503.661,69		503.661,69	53.420,50
41 452	899.476,21	65.490,03		43.443,59	1.092,47	44.536,06		22.046,44		22.046,44	44.536,06
11 8042	20.000,00	21.165,15	215,13		215,13	215,13		21.380,28		21.380,28	215,13
11 8043	35.200,00	32.668,38	332,06		332,06	332,06		33.000,44		33.000,44	332,06
11 8044	10.630,00	13.056,74	132,72		132,72	132,72		13.189,46		13.189,46	132,72
11 8045	19.177,83	216,18						216,18		216,18	
11 8045	19.177,83	16.178,08	166,64		166,64	166,64		16.344,72		16.344,72	166,64
37 2400	270.000,00	81.000,00		27.000,00	1.042,20	28.042,20		54.000,00		54.000,00	28.042,20

Kontonummer Darlehensnr.	Ansatz	Darlehensgeber/Staat Aktenzahl	Verwendungszweck Genehmigungsdatum/-vermerk	Beschluss- Datum	Zinssatz	Währung	Laufzeit
						Zinsindikator	
<b>1.4. ... von Finanzunternehmen</b>							
<b>1.4.1. ... von Finanzunternehmen im Inland</b>							
4 1635	163200	Sparkasse Wwf Erste WWF - 17.10.13/AT 321 0777 9709	Feuerwehrauto FF Strengberg	23.06.2022 Feuerwehrauto FF Strengberg	2,394%	EUR	01.01.2021 - 31.12.2031
4 2126	212000	Sparkasse Wwf Erste WWF - 17.10.13/AT 321.0789.5365	Sanierung Mittelschule, Fenstertausch	23.10.2025 Sanierung Mittelschule	2,519%	EUR	01.01.2025 - 31.12.2035
4 8504	850000	Sparkasse Wwf Erste WWF - 17.10.13/AT Sparkasse ÖÖ 321-0739-8880	WVA BA 11 Sportplatzstraße, Darl. Nr. 321-0739-8880, 150922AB3	20.08.2015 08.09.2015	2,722%	EUR	01.01.2015 - 31.12.2025
4 8505	850000	Sparkasse Wwf Erste WWF - 17.10.13/AT 321.0789.5373	Wasserleitungsbau , BA 19 - Austausch Enteisungsanlage	23.10.2025	2,519%	EUR	01.01.2025 - 31.12.2035
4 8516	851200	Sparkasse Wwf Erste WWF - 17.10.13/AT 26162-000366	Photovoltaikanlage, (B101338-BA 10) 27.06.2011/B101338 - WWF-20220010/3	11.07.2012 Photovoltaikanlagen	3,236%	EUR	01.01.2012 - 31.12.2026
4 8517	851000	Sparkasse Wwf Erste WWF - 17.10.13/AT 26162-000382	Kanalbau BA 24, (A802127) 01.10.2012/WWF-20220012/4	14.12.2012 Betriebe der Abwasserbeseitigung	2,911%	EUR	01.01.2012 - 31.12.2027
4 8520	851000	Sparkasse Wwf Erste WWF - 17.10.13/AT 32107-695484	Kanalbau	2,364%	EUR	01.12.2020 - 31.12.2030	
4 8542	851000	Sparkasse Wwf Erste WWF - 17.10.13/AT 26162-000358	Kanalbau BA 3, (A301018) 03.07.2003/A 301018	18.12.2001 Betriebe der Abwasserbeseitigung	2,625%	EUR	01.01.2001 - 31.12.2027
11 1655	163100	Hypo Nö Landesbank/AT 466485403	FF Thürnbuch-Au, Mannschaftsfahrzeug	2,791%	EUR	01.12.2024 - 31.12.2035	
11 2125	212000	Hypo Nö Landesbank/AT 466422304	Sanierung MS Gebäude Digitale Schule	16.12.2021 Sanierung MS Gebäude Digitale Schule	0,390%	EUR	01.12.2021 - 31.12.2031
11 2488	240000	Hypo Nö Landesbank/AT 466485209	Kindergarten Zubau, Erweiterung 5. Gruppe und Bewegungsraum	2,791%	EUR	01.12.2024 - 31.12.2035	
11 2915	894000	Hypo Nö Landesbank/AT 466436100	Mehrzwecksaal Unterbergerhof	23.06.2022 Mehrzwecksaal Unterbergerhof	3,088%	EUR	01.01.2021 - 31.12.2046
11 6124	612000	Hypo Nö Landesbank/AT 466422207	Straßenbau Asphaltierung	16.12.2021 Straßenbau Asphaltierung	0,390%	EUR	01.12.2021 - 31.12.2031

Kontonummer Darlehensnr.	Darlehenshöhe Gesamt	Buchwert 31.12.2024	Zugang	Tilgung	Zinsen	Summe Schuldendienst	Schuldendienst- ersätze	Buchwert 31.12.2025	Kursgewinn/ -verlust	Buchwert inkl. KG/KV	Netto Schuldendienst
4 1635	100.000,00	80.000,00		10.000,00	2.396,20	12.396,20	2.199,00	70.000,00		70.000,00	10.197,20
4 2126	100.000,00		100.000,00					100.000,00		100.000,00	
4 8504	120.000,00	12.000,00		12.000,00	288,56	12.288,56					12.288,56
4 8505	100.000,00		100.000,00					100.000,00		100.000,00	
4 8516	350.000,00	50.000,00		25.000,00	1.547,25	26.547,25		25.000,00		25.000,00	26.547,25
4 8517	150.000,00	30.000,00		10.000,00	879,43	10.879,43		20.000,00		20.000,00	10.879,43
4 8520	110.000,00	66.000,00		11.000,00	1.797,21	12.797,21		55.000,00		55.000,00	12.797,21
4 8542	750.000,00	90.000,00		30.000,00	2.371,55	32.371,55		60.000,00		60.000,00	32.371,55
11 1655	50.000,00	50.000,00		5.000,00	949,71	5.949,71	490,42	45.000,00		45.000,00	5.459,29
11 2125	90.000,00	63.000,00		9.000,00	271,56	9.271,56	45,50	54.000,00		54.000,00	9.226,06
11 2488	150.000,00	150.000,00		15.000,00	2.849,15	17.849,15		135.000,00		135.000,00	17.849,15
11 2915	900.000,00	833.684,20		46.315,80	22.687,56	69.003,36	12.907,29	787.368,40		787.368,40	56.096,07
11 6124	100.000,00	70.000,00		10.000,00	301,73	10.301,73	171,41	60.000,00		60.000,00	10.130,32

Kontonummer Darlehensnr.	Ansatz	Darlehensgeber/Staat Aktenzahl	Verwendungszweck Genehmigungsdatum/-vermerk	Beschluss- Datum	Zinssatz	Währung	Laufzeit
					Zinsindikator		
11 8046	850000	Hypo Nö Landesbank/AT 466319007	Wasserleitungserweiterung Brunnen Au 23.10.2019/Land NÖ IVW3-D-3053401/017-2019	19.09.2019 Wasserleitungserweiterung Brunnen AU	0,692%	EUR	01.10.2019 - 31.12.2044
11 8521	850000	Hypo Nö Landesbank/AT 466422401	Wasserleitungsbau	16.12.2021 Wasserleitungsbau	0,390%	EUR	01.12.2021 - 31.12.2031
11 8588	212000	Hypo Nö Landesbank/AT 466485306	Mittelschule Umbau Lehrerzimmer u Direktionsbüro	Mittelschule Umbau	2,791%	EUR	01.12.2024 - 31.12.2035
15 8511	851000	PSK/AT 540-058-890	Kläranlagenerweiterung BA08.2, (B201062) 03.03.2014/WWF-20220082	26.05.2014 Betriebe der Abwasserbeseitigung	2,817%	EUR	01.01.2014 - 31.12.2039
15 8519	851000	PSK/AT 540-055-335	Kanalbau BA 24 u.a., (B202607) 25.06.2013/WWF-20220024	15.10.2013 Betriebe der Abwasserbeseitigung	2,937%	EUR	01.01.2013 - 31.12.2033
19 8525	851000	Raiba / Wwf Und Ökk/AT 4.325.130.022 (alt 43-20.130.027)	Kanalbau BA 25 Sportplatzstraße, (B501653) 16.09.2015/IVW3-D-3053401/015-2015	20.08.2015 Betriebe der Abwasserbeseitigung	2,850%	EUR	01.01.2015 - 31.12.2035
37 2912	029000	Volksbank/AT 11.089.582.100	Amtshausrenovierung	12.10.2017 Amtsgebäude	1,690%	EUR	15.11.2017 - 01.09.2027
37 6120	612000	Volksbank/AT 11.089.542.100	Straßenbau	12.10.2017 Straßenbau	1,690%	EUR	01.01.2017 - 31.12.2027
37 8582	850000	Volksbank/AT 20.214.243	Wasserversorgung BA 4, (A302005) 14.09.2009/IVW3-3053401/011-2009 WWF20218004	30.06.2009 Betriebe der Wasserversorgung	2,887%	EUR	01.01.2009 - 31.12.2030
37 8612	851000	Volksbank/AT 20.213.849	Kanalbau BA 04, (A401128) 13.01.2005/LWWF-20220004	06.07.2006 Betriebe der Abwasserbeseitigung	2,887%	EUR	01.01.2006 - 31.12.2026
37 8613	851000	Volksbank/AT 11.089.632.100	Kanalbau BA 26 u.a. /gefördertes Vorhaben	12.10.2017 Kanalbau BA 26 u.a.	2,330%	EUR	01.11.2017 - 01.09.2037
37 8614	850000	Volksbank/AT 11.089.592.100	Wasserversorgung 4. Brunnen	12.10.2017 Betriebe der Wasserversorgung	2,420%	EUR	15.11.2017 - 01.12.2037
38 6123	612000	Volksbank / Fsa (Max 3%)/AT 289.751	Straßenbau, Volksbank 07.07.2015/F1-F-11627/002-2015	06.05.2015 Gemeindestraßen	3,448%	EUR	01.01.2015 - 31.12.2025
38 6170	617000	Volksbank / Fsa (Max 3%)/AT Volksbank 290.353	Kommunaltraktor /genehmigungsfrei	20.08.2015 Bauhof	2,776%	EUR	01.01.2015 - 31.12.2025
44 8513	851000	Bank Austria AG UniCredit Group/AT 53493 141 195	Kanalbau BA 15 Erweiterung, (B802127) 05.09.2011/WWF-20220015	05.09.2011 Betriebe der Abwasserbeseitigung	2,587%	EUR	01.01.2011 - 31.12.2036

Kontonummer Darlehensnr.	Darlehenshöhe Gesamt	Buchwert 31.12.2024	Zugang	Tilgung	Zinsen	Summe Schuldendienst	Schuldendienst- ersätze	Buchwert 31.12.2025	Kursgewinn/ -verlust	Buchwert inkl. KG/KV	Netto Schuldendienst
11 8046	1.300.000,00	1.057.911,43		49.452,68	7.335,56	56.788,24		1.008.458,75		1.008.458,75	56.788,24
11 8521	100.000,00	70.000,00		10.000,00	301,73	10.301,73		60.000,00		60.000,00	10.301,73
11 8588	100.000,00	100.000,00		10.000,00	1.899,44	11.899,44	549,27	90.000,00		90.000,00	11.350,17
15 8511	500.000,00	290.000,00		20.000,00	8.811,45	28.811,45		270.000,00		270.000,00	28.811,45
15 8519	200.000,00	96.848,37		9.443,94	3.037,96	12.481,90		87.404,43		87.404,43	12.481,90
19 8525	300.000,00	165.000,00		15.000,00	5.027,54	20.027,54		150.000,00		150.000,00	20.027,54
37 2912	40.000,00	12.000,00		4.000,00	190,20	4.190,20		8.000,00		8.000,00	4.190,20
37 6120	40.000,00	12.000,00		4.000,00	207,30	4.207,30		8.000,00		8.000,00	4.207,30
37 8582	120.000,00	30.000,00		6.000,00	1.412,20	7.412,20		24.000,00		24.000,00	7.412,20
37 8612	200.000,00	20.000,00		10.000,00	909,90	10.909,90		10.000,00		10.000,00	10.909,90
37 8613	155.000,00	100.750,00		7.750,00	2.337,10	10.087,10		93.000,00		93.000,00	10.087,10
37 8614	90.000,00	58.500,00		4.500,00	1.409,90	5.909,90		54.000,00		54.000,00	5.909,90
38 6123	80.000,00	4.000,00		4.000,00	72,40	4.072,40	60,00				4.012,40
38 6170	30.000,00	3.000,00		3.000,00	153,00	3.153,00					3.153,00
44 8513	680.000,00	349.349,12		24.746,09	9.951,36	34.697,45		324.603,03		324.603,03	34.697,45

Kontonummer Darlehensnr.	Ansatz	Darlehensgeber/Staat Aktenzahl	Verwendungszweck Genehmigungsdatum/-vermerk	Beschluss- Datum	Zinssatz Zinsindikator	Währung	Laufzeit
-----------------------------	--------	-----------------------------------	--	---------------------	---------------------------	---------	----------

1.4.2. ... von Finanzunternehmen im Ausland

1.5. ... von Sonstigen

---

**Zwischensumme**

**2. Finanzschulden für den laufenden Aufwand**

2.1. ... von Trägern des öffentlichen Rechts

2.1.1. ... von Bund, Bundesfonds, Bundeskammern

2.1.2. ... von Ländern, Landesfonds, Landeskammern

2.1.3. ... von Gemeinden, Gemeindeverbänden, Gemeindefonds

2.1.4. ... von Sozialversicherungsträgern

2.1.5. ... von sonstigen Trägern des öffentlichen Rechts

2.2. ... von Beteiligungen der Gebietskörperschaft (ohne Finanzunternehmungen)

2.3. ... von Unternehmen (ohne Beteiligungen und ohne Finanzunternehmungen)

2.4. ... von Finanzunternehmen

2.4.1. ... von Finanzunternehmen im Inland

2.4.2. ... von Finanzunternehmen im Ausland

2.5. ... von Sonstigen

---

**Zwischensumme**

**SUMME (1 und 2)**

Davon ohne Quasi-KG \*)

Davon Quasi-KG \*)

\*) Quasi-Kapitalgesellschaften außerhalb des Sektors Staat gemäß ESVG (Ansatz 85-86).

Kontonummer Darlehensnr.	Darlehenshöhe Gesamt	Buchwert 31.12.2024	Zugang	Tilgung	Zinsen	Summe Schuldendienst	Schuldendienst- ersätze	Buchwert 31.12.2025	Kursgewinn/ -verlust	Buchwert inkl. KG/KV	Netto Schuldendienst
		4.640.212,14	200.846,55	478.384,87	93.065,90	571.450,77	16.422,89	4.362.673,82	0,00	4.362.673,82	555.027,88
		0,00	0,00	0,00	0,00	0,00	0,00	0,00	0,00	0,00	0,00
		4.640.212,14	200.846,55	478.384,87	93.065,90	571.450,77	16.422,89	4.362.673,82	0,00	4.362.673,82	555.027,88
		1.458.684,20	100.000,00	147.315,80	33.020,45	180.336,25	16.422,89	1.411.368,40	0,00	1.411.368,40	163.913,36
		3.181.527,94	100.846,55	331.069,07	60.045,45	391.114,52	0,00	2.951.305,42	0,00	2.951.305,42	391.114,52



Nachweis über haushaltsinterne Vergütungen (Anlage 6f)



<b>Gruppenebene</b>		<b>Erträge</b>	<b>Aufwendungen</b>
0	Vertretungskörper und allgemeine Verwaltung	0,00	0,00
1	Öffentliche Ordnung und Sicherheit	0,00	0,00
2	Unterricht, Erziehung, Sport und Wissenschaft	0,00	0,00
3	Kunst, Kultur und Kultus	0,00	0,00
4	Soziale Wohlfahrt und Wohnbauförderung	0,00	0,00
5	Gesundheit	0,00	0,00
6	Straßen- und Wasserbau, Verkehr	0,00	0,00
7	Wirtschaftsförderung	0,00	0,00
8	Dienstleistungen	0,00	0,00
9	Finanzwirtschaft	0,00	0,00
<b>Summe</b>		<b>0,00</b>	<b>0,00</b>
<b>Nicht voranschlagswirksame Gebarung</b>		<b>Mittelaufbringung</b>	<b>Mittelverwendung</b>
270	Finanzamt Vorsteuerbeträge (nicht voranschlagswirksame Gebarung)	0,00	0,00
360	Umsatzsteuer (nicht voranschlagswirksame Gebarung)	0,00	0,00
<b>Summe</b>		<b>0,00</b>	<b>0,00</b>



Anlagenspiegel nach Ansatz (Anlage 6g)



MVAG	Ansatz	Bezeichnung	Buchwert 31.12.2024	Zugänge/ + Umbuchungen -	Abgänge/ -	Wertaufholung+/ Wertminderung-	Abschreibung	Buchwert 31.12.2025
<b>1010</b>	<b>Immaterielle Vermögenswerte</b>		<b>98.531,89</b>	<b>38.022,99</b>	<b>1.834,66</b>	<b>0,00</b>	<b>18.273,71</b>	<b>116.446,51</b>
	010000	Zentralamt		3.669,32	1.834,66		611,55	1.223,11
	022000	Standesamt	11.110,77				1.481,44	9.629,33
	031000	Amt für Raumordnung und Raumplanung	82.251,76	34.353,67			15.867,43	100.738,00
	894000	Mehrzwecksaal Unterbergerhof	5.169,36				313,29	4.856,07
<b>1021</b>	<b>Grundstücke, Grundstückseinrichtungen und Infrastruktur</b>		<b>7.930.078,86</b>	<b>267.618,91</b>	<b>40.266,89</b>	<b>-265,00</b>	<b>284.363,46</b>	<b>7.872.802,42</b>
	026000	Sonstige Einrichtungen	15.756,75					15.756,75
	029000	Amtsgebäude	82.732,80					82.732,80
	163000	Freiwillige Feuerwehr	104.208,00					104.208,00
	212000	MS	278.582,08				2.241,36	276.340,72
	240000	Kindergärten	148.986,96	9.615,90			2.739,28	155.863,58
	269000	Sonstige Einrichtungen und Maßnahmen	7.912,79	53.061,60			2.543,89	58.430,50
	612000	Gemeindestraßen	1.781.227,35	67.598,84	2.882,40		123.654,60	1.722.289,19
	617000	Bauhof	12.288,00					12.288,00
	619000	Sonstige Einrichtungen und Maßnahmen	3.927,87				428,52	3.499,35
	640000	Einrichtungen und Maßnahmen nach der STVO	9.963,57				569,35	9.394,22
	710000	Land- und forstwirtschaftlicher Wegebau	885.578,67	64.042,94			105.814,66	843.806,95
	816000	Öffentliche Beleuchtung und Uhren	381.740,35	5.876,82			39.597,25	348.019,92
	840000	Grundbesitz	3.719.955,35	9.591,00	2.860,00	-265,00	1.054,66	3.725.366,69
	850000	Betriebe der Wasserversorgung	191.336,85	57.831,81	34.524,49		5.552,19	209.091,98
	851000	Betriebe der Abwasserbeseitigung	301.993,47				167,70	301.825,77
	853000	Betrieb für Wohn- und Geschäftsgebäude	3.888,00					3.888,00
<b>1022</b>	<b>Gebäude und Bauten</b>		<b>6.342.107,58</b>	<b>494.773,15</b>	<b>0,00</b>	<b>0,00</b>	<b>274.215,34</b>	<b>6.562.665,39</b>
	026000	Sonstige Einrichtungen	1.320,00				80,00	1.240,00
	029000	Amtsgebäude	483.832,32				21.115,93	462.716,39
	163000	Freiwillige Feuerwehr	294.677,13				7.983,01	286.694,12
	163100	Freiwillige Feuerwehr	3.447,90				383,10	3.064,80
	211000	Volksschule	897.020,64				46.115,71	850.904,93
	212000	MS	1.215.645,67	244.653,13			63.339,36	1.396.959,44
	240000	Kindergärten	756.683,52	686,95			25.767,71	731.602,76
	269000	Sonstige Einrichtungen und Maßnahmen	357.790,75	79.743,43			35.674,46	401.859,72
	269002	Sonstige Einrichtungen und Maßnahmen	83.676,70				1.624,23	82.052,47
	320000	Ausbildung in Musik und darstellender Kunst	20.383,70				2.547,96	17.835,74
	617000	Bauhof	5.378,80				2.151,52	3.227,28
	817000	Friedhöfe und Einsegnungshallen	83.488,11				4.411,48	79.076,63
	840000	Grundbesitz	143.791,46				7.555,74	136.235,72
	850000	Betriebe der Wasserversorgung						
	851000	Betriebe der Abwasserbeseitigung	389.000,00					389.000,00
	851200	Photovoltaikanlagen	187.790,79	166.951,19			19.899,09	334.842,89

MVAG	Ansatz	Bezeichnung	Buchwert 31.12.2024	Zugänge/ + Umbuchungen -	Abgänge/ -	Wertaufholung+/ Wertminderung-	Abschreibung	Buchwert 31.12.2025
	853000	Betrieb für Wohn- und Geschäftsgebäude	81.633,52				8.261,35	73.372,17
	894000	Mehrzwecksaal Unterbergerhof	1.336.546,57	2.738,45			27.304,69	1.311.980,33
<b>1023</b>	<b>Wasser- und Abwasserbauten und -anlagen</b>		<b>996.332,81</b>	<b>246.508,94</b>	<b>13.657,12</b>	<b>0,00</b>	<b>41.961,94</b>	<b>1.187.222,69</b>
	850000	Betriebe der Wasserversorgung	239.494,41	224.906,94			18.413,15	445.988,20
	851000	Betriebe der Abwasserbeseitigung	756.838,40	21.602,00	13.657,12		23.548,79	741.234,49
<b>1024</b>	<b>Sonderanlagen</b>		<b>3.691.447,83</b>	<b>34.848,36</b>	<b>0,00</b>	<b>0,00</b>	<b>279.240,91</b>	<b>3.447.055,28</b>
	212000	MS		5.200,00			520,00	4.680,00
	612000	Gemeindestraßen	3.696,54				570,49	3.126,05
	640000	Einrichtungen und Maßnahmen nach der STVO	3.642,36				378,38	3.263,98
	850000	Betriebe der Wasserversorgung	1.639.264,17	29.648,36			65.084,75	1.603.827,78
	851000	Betriebe der Abwasserbeseitigung	2.033.772,04				212.335,78	1.821.436,26
	859899	Lichtwellenleitung	11.072,72				351,51	10.721,21
<b>1025</b>	<b>Technische Anlagen, Fahrzeuge und Maschinen</b>		<b>621.486,18</b>	<b>38.566,37</b>	<b>1.152,00</b>	<b>0,00</b>	<b>89.011,94</b>	<b>569.888,61</b>
	010000	Zentralamt	7.377,36				2.073,89	5.303,47
	163100	Freiwillige Feuerwehr	89.265,93				9.396,41	79.869,52
	163200	Freiwillige Feuerwehr	437.387,19				59.919,86	377.467,33
	212000	MS	2.841,74	2.323,20			1.320,54	3.844,40
	269000	Sonstige Einrichtungen und Maßnahmen		10.247,50			512,38	9.735,12
	612000	Gemeindestraßen	24.876,64	2.016,00	1.152,00		4.559,53	21.181,11
	617000	Bauhof	34.052,70				3.943,87	30.108,83
	821000	Fuhrpark	11.755,50				5.001,00	6.754,50
	851000	Betriebe der Abwasserbeseitigung	11.082,92	23.979,67			1.984,86	33.077,73
	894000	Mehrzwecksaal Unterbergerhof	2.846,20				299,60	2.546,60
<b>1026</b>	<b>Amts-, Betriebs- und Geschäftsausstattung</b>		<b>496.118,57</b>	<b>65.125,00</b>	<b>0,00</b>	<b>0,00</b>	<b>73.680,56</b>	<b>487.563,01</b>
	010000	Zentralamt	64.100,10	3.373,66			9.241,38	58.232,38
	029000	Amtsgebäude	813,30				285,71	527,59
	163000	Freiwillige Feuerwehr	6.595,52	7.587,71			1.130,26	13.052,97
	163100	Freiwillige Feuerwehr		10.060,12			871,06	9.189,06
	211000	Volksschule	56.254,72	1.874,40			8.139,78	49.989,34
	212000	MS	8.747,44	10.170,68			3.167,46	15.750,66
	240000	Kindergärten	97.441,71	20.346,92			20.864,68	96.923,95
	240100	Tagesbetreuung Kleinkindgruppe	9.645,41				776,05	8.869,36
	363000	Altstadterhaltung und Ortsbildpflege	14.258,82				1.537,70	12.721,12
	850000	Betriebe der Wasserversorgung		4.295,67			536,96	3.758,71
	851000	Betriebe der Abwasserbeseitigung		7.415,84			741,58	6.674,26
	894000	Mehrzwecksaal Unterbergerhof	238.261,55				26.387,94	211.873,61
		<b>Summe Aktiva</b>	<b>20.176.103,72</b>	<b>1.185.463,72</b>	<b>56.910,67</b>	<b>-265,00</b>	<b>1.060.747,86</b>	<b>20.243.643,91</b>

MVAG	Ansatz	Bezeichnung	Buchwert 31.12.2024	Zugänge/ + Umbuchungen -	Abgänge/ -	Wertaufholung+/ Wertminderung-	Abschreibung	Buchwert 31.12.2025
<b>1311</b>	<b>Investitionszuschüsse von Trägern öffentlichen Rechts</b>		<b>-3.475.372,45</b>	<b>0,00</b>	<b>280.479,43</b>	<b>0,00</b>	<b>-204.739,27</b>	<b>-3.551.112,61</b>
	163100	Freiwillige Feuerwehr	-48.815,00				-4.770,00	-44.045,00
	163200	Freiwillige Feuerwehr	-218.174,53				-31.167,79	-187.006,74
	212000	MS	-59.080,00		41.233,96		-7.352,34	-92.961,62
	240000	Kindergärten	-1.198,75		125.000,00		-2.448,75	-123.750,00
	269000	Sonstige Einrichtungen und Maßnahmen	-178.483,17		21.126,00		-9.755,19	-189.853,98
	269002	Sonstige Einrichtungen und Maßnahmen	-726,92				-23,08	-703,84
	612000	Gemeindestraßen	-104.072,11		89.119,47		-15.182,96	-178.008,62
	710000	Land- und forstwirtschaftlicher Wegebau	-27.879,00		4.000,00		-1.031,52	-30.847,48
	850000	Betriebe der Wasserversorgung	-983.567,32				-35.343,94	-948.223,38
	851000	Betriebe der Abwasserbeseitigung	-1.821.522,15				-94.310,70	-1.727.211,45
	894000	Mehrzwecksaal Unterbergerhof	-31.853,50				-3.353,00	-28.500,50
<b>1313</b>	<b>Investitionszuschüsse von Übrigen</b>		<b>-914.969,46</b>	<b>0,00</b>	<b>119.187,80</b>	<b>0,00</b>	<b>-51.454,52</b>	<b>-982.702,74</b>
	821000	Fuhrpark	-1.500,00				-1.500,00	
	850000	Betriebe der Wasserversorgung	-337.896,14		51.117,04		-13.800,35	-375.212,83
	851000	Betriebe der Abwasserbeseitigung	-575.573,32		68.070,76		-36.154,17	-607.489,91
	<b>Summe Passiva</b>		<b>-4.390.341,91</b>	<b>0,00</b>	<b>399.667,23</b>	<b>0,00</b>	<b>-256.193,79</b>	<b>-4.533.815,35</b>
	<b>Saldo Aktiva/Passiva</b>		<b>15.785.761,81</b>	<b>1.185.463,72</b>	<b>456.577,90</b>	<b>-265,00</b>	<b>804.554,07</b>	<b>15.709.828,56</b>



Anlagenspiegel Einzelkonten (Anlage 6g)



MVAG	Ansatz Konto	Bezeichnung	Inbetrieb- nahme	RND	ND	Buchwert 31.12.2024	Zugänge/ + Umbuchungen -	Abgänge/ -	Wertaufholung+/ Wertminderung-	Abschreibung	Buchwert 31.12.2025
<b>1010</b>	<b>Immaterielle Vermögenswerte</b>					<b>98.531,89</b>	<b>38.022,99</b>	<b>1.834,66</b>	<b>0,00</b>	<b>18.273,71</b>	<b>116.446,51</b>
	<b>010000</b>	<b>Zentralamt</b>				<b>0,00</b>	<b>3.669,32</b>	<b>1.834,66</b>	<b>0,00</b>	<b>611,55</b>	<b>1.223,11</b>
	2/0440001/02366	SonicWall TZ370 Secure UPPlus Essential Firewal Gemein	16.03.2022	0,0	3,0		1.834,66	1.834,66			
	2/0440001/02370	SonicWall TZ370 Secure UPPlus Essential Firewal Gemein	29.04.2025	2,0	3,0		1.834,66			611,55	1.223,11
	<b>022000</b>	<b>Standesamt</b>				<b>11.110,77</b>	<b>0,00</b>	<b>0,00</b>	<b>0,00</b>	<b>1.481,44</b>	<b>9.629,33</b>
	2/0400001/00001	Digitalisierung Personenstandsbuch	13.10.2022	6,5	10,0	11.110,77				1.481,44	9.629,33
	<b>031000</b>	<b>Amt für Raumordnung und Raumplanung</b>				<b>82.251,76</b>	<b>34.353,67</b>	<b>0,00</b>	<b>0,00</b>	<b>15.867,43</b>	<b>100.738,00</b>
	2/0440001/02338	Flächenwidmungsplan 2009	31.12.2009	0,0	10,0						
	2/0440001/02351	Flächenwidmungsplan 2011	31.12.2011	0,0	10,0						
	2/0440001/02352	Flächenwidmungsplan 2012	31.12.2012	0,0	10,0						
	2/0440001/02353	Flächenwidmungsplan 2013	31.12.2013	0,0	10,0						
	2/0440001/02354	Flächenwidmungsplan 2014	31.12.2014	0,0	10,0						
	2/0440001/02355	Flächenwidmungsplan 2016	31.12.2016	0,5	10,0	1.140,85				760,57	380,28
	2/0440001/02356	Flächenwidmungsplan 2017	31.12.2017	1,5	10,0	877,21				350,88	526,33
	2/0440001/02357	Flächenwidmungsplan 2018	31.12.2018	2,5	10,0	1.841,26				526,07	1.315,19
	2/0440001/02358	Flächenwidmungsplan 2019	31.12.2019	3,5	10,0	6.944,69				1.543,26	5.401,43
	2/0440001/02362	Flächenwidmungsplan 2020	31.12.2020	4,5	10,0	5.130,21				932,77	4.197,44
	2/0440001/02363	Flächenwidmungsplan 2021	05.05.2021	5,0	10,0	2.392,28				398,71	1.993,57
	2/0440001/02364	Eignungszonenplan für künftige Ausweisung von Grünland	31.12.2021	5,5	10,0	5.698,74				876,73	4.822,01
	2/0440001/02365	Flächenwidmungsplan 2022	07.02.2022	6,0	10,0	7.503,87				1.071,98	6.431,89
	2/0440001/02367	Flächenwidmungsplan 2023	17.02.2023	7,0	10,0	22.335,16				2.791,90	19.543,26
	2/0440001/02368	Flächenwidmungsplan 2024	08.02.2024	8,0	10,0	28.387,49	2.252,60			3.404,45	27.235,64
	2/0440001/02369	Flächenwidmungsplan 2025	18.02.2025	9,0	10,0		32.101,07			3.210,11	28.890,96
	<b>894000</b>	<b>Mehrzwecksaal Unterbergerhof</b>				<b>5.169,36</b>	<b>0,00</b>	<b>0,00</b>	<b>0,00</b>	<b>313,29</b>	<b>4.856,07</b>
	2/0440001/02361	Teilbebauungsplan Unterbergerhof	31.12.2021	15,5	20,0	5.169,36				313,29	4.856,07
<b>1021</b>	<b>Grundstücke, Grundstückseinrichtungen und Infrastruktur</b>					<b>7.930.078,86</b>	<b>267.618,91</b>	<b>40.266,89</b>	<b>-265,00</b>	<b>284.363,46</b>	<b>7.872.802,42</b>
	<b>026000</b>	<b>Sonstige Einrichtungen</b>				<b>15.756,75</b>	<b>0,00</b>	<b>0,00</b>	<b>0,00</b>	<b>0,00</b>	<b>15.756,75</b>
	1/0010002/00411	Grundstück Nr. 248/1, KG-Nr. 03103, Gewässer Stehende	01.01.1900			10.743,25					10.743,25
	1/0010002/00413	Grundstück Nr. 248/3, KG-Nr. 03103, Gewässer Stehende	01.01.1900			2.565,50					2.565,50
	1/0020001/00416	Grundstück Nr. 248/6, KG-Nr. 03103, Bauflächen Gebäude	01.01.1900			2.448,00					2.448,00
	<b>029000</b>	<b>Amtsgebäude</b>				<b>82.732,80</b>	<b>0,00</b>	<b>0,00</b>	<b>0,00</b>	<b>0,00</b>	<b>82.732,80</b>
	1/0020001/01565	Grundstück Nr. 706/4, KG-Nr. 03133, Bauflächen, Markt 10	01.01.1900			18.528,00					18.528,00
	1/0020001/00577	Grundstück Nr. 706/4, KG-Nr. 03133, Bauflächen, Markt 10	01.01.1900			47.712,00					47.712,00
	1/0040001/00578	Grundstück Nr. 706/4, KG-Nr. 03133, Sonstige, Markt 10 P.	01.01.1900			16.492,80					16.492,80

MVAG	Ansatz Konto	Bezeichnung	Inbetrieb- nahme	RND	ND	Buchwert 31.12.2024	Zugänge/ + Umbuchungen -	Abgänge/ -	Wertaufholung+/ Wertminderung-	Abschreibung	Buchwert 31.12.2025
	<b>163000</b>	<b>Freiwillige Feuerwehr</b>				<b>104.208,00</b>	<b>0,00</b>	<b>0,00</b>	<b>0,00</b>	<b>0,00</b>	<b>104.208,00</b>
	1/0040001/00562	Grundstück Nr. 596/4, KG-Nr. 03133, Sonstige, Buchstraße	01.01.1900			80.352,00					80.352,00
	1/0040001/00583	Grundstück Nr. 770/2, KG-Nr. 03134, Bauflächen, Thürnbu	01.01.1900			23.856,00					23.856,00
	<b>212000</b>	<b>MS</b>				<b>278.582,08</b>	<b>0,00</b>	<b>0,00</b>	<b>0,00</b>	<b>2.241,36</b>	<b>276.340,72</b>
	1/0020001/00571	Grundstück Nr. 628/1, KG-Nr. 03133, Bauflächen, Schulpla	01.01.1900			50.405,70					50.405,70
	1/0020001/00573	Grundstück Nr. 628/2, KG-Nr. 03133, Bauflächen, Schulpla	01.01.1900			24.096,00					24.096,00
	1/0030001/00572	Grundstück Nr. 628/1, KG-Nr. 03133, Gärten, Schulplatz 5	01.01.1900			123.724,80					123.724,80
	1/0030001/00574	Grundstück Nr. 628/2, KG-Nr. 03133, Gärten, Schulplatz 5/	01.01.1900			28.531,20					28.531,20
	1/0040013/00565	Grundstück Nr. 613/2, KG-Nr. 03133, Sonstige Freizeitfläch	01.01.1900			34.166,40					34.166,40
	2/0040008/00001	Zaun (Mittelschule/Sportplatz bei Steinmauer)	31.12.2023	17,5	20,0	1.425,89				77,08	1.348,81
	2/0070003/00001	Außenanlage Mittelschule (vorne)	08.09.2022	6,5	10,0	16.232,09				2.164,28	14.067,81
	<b>240000</b>	<b>Kindergärten</b>				<b>148.986,96</b>	<b>9.615,90</b>	<b>0,00</b>	<b>0,00</b>	<b>2.739,28</b>	<b>155.863,58</b>
	1/0020001/01175	Grundstück Nr. 626/1, KG-Nr. 03133, Bauflächen, Schulpla	01.01.1900			42.528,00					42.528,00
	1/0020001/00567	Grundstück Nr. 626/1, KG-Nr. 03133, Bauflächen, Schulpla	01.01.1900			27.072,00					27.072,00
	1/0020001/00568	Grundstück Nr. 626/1, KG-Nr. 03133, Bauflächen, Schulpla	01.01.1900			2.976,00					2.976,00
	1/0020001/00569	Grundstück Nr. 626/1, KG-Nr. 03133, Gärten, Schulplatz 1	01.01.1900			61.324,80					61.324,80
	1/0020004/00570	Grundstück Nr. 626/1, KG-Nr. 03133, Sonstige, Schulplatz	01.01.1900			7.036,80					7.036,80
	2/0040009/00794	Maschendrahtzaun Duracak	01.10.2018	2,5	10,0	6.191,17				1.768,91	4.422,26
	2/0290003/00793	Spieltisch Playparc Outdoor Spieltisch für Wasser und San	01.08.2018	2,5	10,0	1.207,06				344,87	862,19
	2/0290003/00843	Federwipptier Pony und Pick-up	23.07.2019	3,5	10,0	651,13				144,70	506,43
	2/0290003/00844	Sonnensegel	27.06.2019	0,0	10,0						
	2/0290003/00848	Strengburg	26.09.2025	9,5	10,0		9.615,90			480,80	9.135,10
	<b>269000</b>	<b>Sonstige Einrichtungen und Maßnahmen</b>				<b>7.912,79</b>	<b>53.061,60</b>	<b>0,00</b>	<b>0,00</b>	<b>2.543,89</b>	<b>58.430,50</b>
	2/0040008/00002	Zaunanlage Sportplatz	25.07.2025	19,5	20,0		26.260,80			656,52	25.604,28
	2/0040008/00003	Zaunanlage Tennisplatz	15.12.2025	19,5	20,0		26.800,80			670,02	26.130,78
	2/0040009/00795	Mobilzaun	04.10.2021	5,5	10,0	1.735,30				266,97	1.468,33
	2/0040010/00001	Parkbank HOKE 20 2 Stk.	15.10.2021	5,5	10,0	615,93				94,76	521,17
	2/0040013/00001	Pumptrackstrecke	15.10.2021	5,5	10,0	5.561,56				855,62	4.705,94
	2/0110002/01610	Hinweistafel Pumptrack	15.10.2021	5,5	10,0						
	2/0290003/00846	Sonnensegel Pumptrackstrecke	15.10.2021	5,5	10,0						
	<b>612000</b>	<b>Gemeindestraßen</b>				<b>1.781.227,35</b>	<b>67.598,84</b>	<b>2.882,40</b>	<b>0,00</b>	<b>123.654,60</b>	<b>1.722.289,19</b>
	2/0030001/00001	Bepflanzung Straßeninseln entlag B1	14.05.2024	8,0	10,0	9.010,66				1.001,18	8.009,48
	2/0040001/01569	Neugestaltung Posthof 2014	31.12.2014	21,5	33,0	113.646,13				5.050,94	108.595,19
	2/0040001/02149	Thürnbuch / Thürnbuch / Fahrbahn Fläche 2.539,33 m², Ob	01.01.2000	6,2	33,0	27.701,74				3.847,46	23.854,28
	2/0040001/02151	Siedlungsstraße / Geh- und Radweg Fläche 318,57 m², Ob	01.01.2000	6,2	33,0	2.780,20				386,14	2.394,06
	2/0040001/02152	Siedlungsstraße / Fahrbahn Fläche 913,09 m², Oberfläche	01.01.2000	6,2	33,0	9.960,98				1.383,47	8.577,51
	2/0040001/02153	Siedlungsstraße / Fahrbahn Fläche 566,64 m², Oberfläche	01.01.2013	19,4	33,0	17.514,32				858,55	16.655,77

MVAG	Ansatz Konto	Bezeichnung	Inbetrieb- nahme	RND	ND	Buchwert 31.12.2024	Zugänge/ + Umbuchungen -	Abgänge/ -	Wertaufholung+/ Wertminderung-	Abschreibung	Buchwert 31.12.2025
	2/0040001/02154	Schulstrasse / Geh- und Radweg Fläche 503,31 m², Oberfl:	01.01.2000	6,2	33,0	4.392,47				610,07	3.782,40
	2/0040001/02155	Schulstrasse / Fahrbahn Fläche 2.786,98 m², Oberfläche A	01.01.2000	6,2	33,0	30.403,40				4.222,69	26.180,71
	2/0040001/02157	Johannesstraße / Geh- und Radweg Fläche 200,62 m², Ob	01.01.2000	6,2	33,0	1.750,84				243,17	1.507,67
	2/0040001/02158	Generalstraße / Fahrbahn Fläche 656,10 m², Oberfläche A:	01.01.2006	12,8	33,0	13.718,46				994,09	12.724,37
	2/0040001/02159	Generalstraße / Geh- und Radweg Fläche 131,38 m², Ober	01.01.2000	6,2	33,0	1.146,56				159,24	987,32
	2/0040001/02160	Generalstraße / Parkstreifen Fläche 218,60 m², Oberfläche	01.01.2000	6,2	33,0	1.907,78				264,97	1.642,81
	2/0040001/02166	Südhangstraße / Fahrbahn Fläche 461,37 m², Oberfläche A	01.01.2006	12,8	33,0	9.646,82				699,04	8.947,78
	2/0040001/02169	Sportplatzstraße / Geh- und Radweg Fläche 166,74 m², Ob	01.01.2000	6,2	33,0	4.027,90				559,43	3.468,47
	2/0040001/02170	Sportplatzstraße / Fahrbahn Fläche 2.794,71 m², Oberfläch	01.01.2006	12,8	33,0	58.434,84				4.234,41	54.200,43
	2/0040001/02171	Egg / Thürnbuch / Fahrbahn Fläche 346,98 m², Oberfläche	01.01.2000	6,2	33,0	3.785,22				525,73	3.259,49
	2/0040001/02173	Am Anger / Fahrbahn Fläche 582,92 m², Oberfläche Aspha	01.01.2000	6,2	33,0	6.959,56				966,61	5.992,95
	2/0040001/02184	Bleiberg / Fahrbahn Fläche 4.353,93 m², Oberfläche Aspha	01.01.2000	6,2	33,0	47.497,43				6.596,87	40.900,56
	2/0040001/02188	Pulverturmstraße / Geh- und Radweg Fläche 269,30 m², Oi	01.01.2000	6,2	33,0	2.350,28				326,43	2.023,85
	2/0040001/02189	Pulverturmstraße / Fahrbahn Fläche 1.958,52 m², Oberfläc	01.01.2000	6,2	33,0	21.365,68				2.967,46	18.398,22
	2/0040001/02190	Pulverturmstraße / Parkstreifen Fläche 276,60 m², Oberfläc	01.01.2000	6,2	33,0	2.413,98				335,28	2.078,70
	2/0040001/02191	Austraße / Fahrbahn Fläche 4.729,05 m², Oberfläche Asph:	01.01.2000	6,2	33,0	51.589,62				7.165,23	44.424,39
	2/0040001/02192	Austraße / Geh- und Radweg Fläche 86,01 m², Oberfläche	01.01.2000	6,2	33,0	750,64				104,26	646,38
	2/0040001/02193	Schulstrasse / Parkstreifen Fläche 301,02 m², Oberfläche A	01.01.2006	12,8	33,0	5.035,26				364,87	4.670,39
	2/0040001/02198	Masing / Masing / Fahrbahn Fläche 171,90 m², Oberfläche	01.01.2000	6,2	33,0	1.875,28				260,46	1.614,82
	2/0040001/02204	Schulstrasse / Parkstreifen Fläche 280,48 m², Oberfläche A	01.01.2000	6,2	33,0	2.447,82				339,98	2.107,84
	2/0040001/02205	Schulstrasse / Geh- und Radweg Fläche 421,14 m², Oberfl:	01.01.2006	12,8	33,0	7.044,54				510,47	6.534,07
	2/0040001/02209	Schulstrasse / Fahrbahn Fläche 904,98 m², Oberfläche Asp	01.01.2006	12,8	33,0	18.922,32				1.371,18	17.551,14
	2/0040001/02211	Carl-Zeller-Straße / Fahrbahn Fläche 245,52 m², Oberfläch	01.01.2006	12,8	33,0	5.133,60				372,00	4.761,60
	2/0040001/02212	Carl-Zeller-Straße / Fahrbahn Fläche 979,76 m², Oberfläch	01.01.2000	6,2	33,0	10.688,29				1.484,48	9.203,81
	2/0040001/02213	Hauptstraße / Hauptstraße / Geh- und Radweg Fläche 1.71	01.01.2006	12,8	33,0	28.718,83				2.081,07	26.637,76
	2/0040001/02214	Limbachstraße / Limbachstraße / Geh- und Radweg Fläche	01.01.2000	6,2	33,0	13.419,68				1.863,84	11.555,84
	2/0040001/02215	Markt / Markt / Geh- und Radweg Fläche 1.315,77 m², Obe	01.01.2006	12,8	33,0	22.009,27				1.594,87	20.414,40
	2/0040001/02222	Thürnbuch / Thürnbuch / Geh- und Radweg Fläche 201,24	01.01.2000	6,2	33,0	1.756,26				243,93	1.512,33
	2/0040001/02227	Thürnbuch / Fahrbahn Fläche 410,23 m², Oberfläche Asph:	01.01.1993	0,0	33,0	372,94				372,94	
	2/0040001/02232	Grub / Grub-Strengberg / Fahrbahn Fläche 473,37 m², Obe	01.01.1993	0,0	33,0	430,33				430,33	
	2/0040001/02233	Sportplatzstraße / Geh- und Radweg Fläche 149,58 m², Ob	01.01.2006	12,8	33,0	2.502,06				181,31	2.320,75
	2/0040001/02235	Carl-Zeller-Straße / Fahrbahn Fläche 962,61 m², Oberfläch	01.01.2013	19,4	33,0	29.753,40				1.458,50	28.294,90
	2/0040001/02236	Pulverturmstraße / Parkstreifen Fläche 146,98 m², Oberfläc	01.01.2000	6,2	33,0	1.282,72				178,16	1.104,56
	2/0040001/02240	Grub / Fahrbahn Fläche 321,75 m², Oberfläche Asphalt, Zu	01.01.1993	0,0	33,0	292,50				292,50	
	2/0040001/02242	Carl-Zeller-Strasse / Fahrbahn Fläche 1.452,42 m², Oberflä	01.01.2013	19,4	33,0	44.892,96	4.997,39			2.326,20	47.564,15
	2/0040001/02247	Öttlstraße / Fahrbahn Fläche 789,06 m², Oberfläche Aspha	01.01.2006	12,8	33,0	16.498,52				1.195,54	15.302,98
	2/0040001/02248	Öttlstraße / Geh- und Radweg Fläche 288,42 m², Oberfläch	01.01.2006	12,8	33,0	4.824,48				349,60	4.474,88
	2/0040001/02249	Ottendorf / Fahrbahn Fläche 273,24 m², Oberfläche Asphal	01.01.2013	19,4	33,0	8.445,60				414,00	8.031,60
	2/0040001/02250	Höffeterstraße / Fahrbahn Fläche 805,44 m², Oberfläche A:	01.01.2006	12,8	33,0	16.841,04				1.220,37	15.620,67

MVAG	Ansatz Konto	Bezeichnung	Inbetrieb- nahme	RND	ND	Buchwert 31.12.2024	Zugänge/ + Umbuchungen -	Abgänge/ -	Wertaufholung+/ Wertminderung-	Abschreibung	Buchwert 31.12.2025
	2/0040001/02251	Höffeterstraße / Parkstreifen Fläche 222,96 m², Oberfläche	01.01.2006	12,8	33,0	3.729,52				270,26	3.459,26
	2/0040001/02252	Kleinhaag / Fahrbahn Fläche 468,33 m², Oberfläche Aspha	01.01.2006	12,8	33,0	9.792,36				709,59	9.082,77
	2/0040001/02255	Grubstraße / Grubstraße / Geh- und Radweg Fläche 521,2	01.01.2000	6,2	33,0	4.549,25				631,84	3.917,41
	2/0040001/02256	Sportplatzstraße / Fahrbahn Fläche 537,56 m², Oberfläche	01.01.1993	0,0	33,0	1.153,05				1.153,05	
	2/0040001/02257	Bastl / Bastl / Fahrbahn Fläche 365,49 m², Oberfläche Asp	01.01.2000	6,2	33,0	3.987,18				553,78	3.433,40
	2/0040001/02258	Grubstraße / Fahrbahn Fläche 131,90 m², Oberfläche Asp	01.01.2006	12,8	33,0	2.757,90				199,85	2.558,05
	2/0040001/02259	Grub / Fahrbahn Fläche 730,94 m², Oberfläche Asphalt, Zu	01.01.2006	12,8	33,0	15.283,29				1.107,48	14.175,81
	2/0040001/02262	Zufahrt Landzeit / Fahrbahn Fläche 2.154,90 m², Oberfläch	01.01.2006	12,8	33,0	45.057,00				3.265,00	41.792,00
	2/0040001/02263	Grubstrasse / Fahrbahn Fläche 494,13 m², Oberfläche Asp	01.01.2006	12,8	33,0	10.331,82				748,68	9.583,14
	2/0040001/02264	Markt / Fahrbahn Fläche 219,56 m², Oberfläche Asphalt, Zi	01.01.1993	0,0	33,0	199,60				199,60	
	2/0040001/02266	Friedingerstraße / Fahrbahn Fläche 203,91 m², Oberfläche	01.01.2000	6,2	33,0	50.060,75				6.952,88	43.107,87
	2/0040001/02268	Brunngraben / Fahrbahn Fläche 510,45 m², Oberfläche Sp	01.01.2013	0,0	33,0						
	2/0040001/02269	Quirinusstraße / Fahrbahn Fläche 794,28 m², Oberfläche A	01.01.1993	0,0	33,0	1.420,09				1.420,09	
	2/0040001/02270	Grubstrasse / Fahrbahn Fläche 487,31 m², Oberfläche Asp	01.01.1993	0,0	33,0	443,01				443,01	
	2/0040001/02282	Schulplatz / Schulplatz/Hauptstraße / Geh- und Radweg Flä	01.01.2006	12,8	33,0	2.429,59				176,06	2.253,53
	2/0040001/02283	Schulplatz / Fahrbahn Fläche 826,09 m², Oberfläche Aspha	01.01.2006	12,8	33,0	17.272,80				1.251,65	16.021,15
	2/0040001/02285	Masing / Fahrbahn Fläche 307,23 m², Oberfläche Asphalt, ;	01.01.1993	0,0	33,0	279,30				279,30	
	2/0040001/02286	Prölling / Fahrbahn Fläche 252,21 m², Oberfläche Asphalt, ;	01.01.2006	12,8	33,0	5.273,46				382,13	4.891,33
	2/0040001/02287	Oberramsau / Fahrbahn Fläche 771,47 m², Oberfläche Asp	01.01.2000	6,2	33,0	8.415,97				1.168,88	7.247,09
	2/0040001/02288	Kasberg / Fahrbahn Fläche 127,65 m², Oberfläche Asphalt, ;	01.01.2000	6,2	33,0	1.392,54				193,41	1.199,13
	2/0040001/02289	Schulstraße / Geh- und Radweg Fläche 47,41 m², Oberfläch	01.01.2006	12,8	33,0	793,07				57,47	735,60
	2/0040001/02291	Unterramsau / Fahrbahn Fläche 479,67 m², Oberfläche Asp	01.01.2000	6,2	33,0	5.232,78				726,78	4.506,00
	2/0040001/02292	Masing / Fahrbahn Fläche 423,57 m², Oberfläche Asphalt, ;	01.01.2000	6,2	33,0	4.620,78				641,78	3.979,00
	2/0040001/02293	Egg / Fahrbahn Fläche 200,49 m², Oberfläche Asphalt, Zus	01.01.2000	6,2	33,0	2.187,18				303,78	1.883,40
	2/0040001/02294	Glanding / Fahrbahn Fläche 965,58 m², Oberfläche Asphalt	01.01.2000	6,2	33,0	10.533,60				1.463,00	9.070,60
	2/0040001/02295	Limbachstraße / Fahrbahn Fläche 96,66 m², Oberfläche As	01.01.1993	0,0	33,0	87,87				87,87	
	2/0040001/02296	Riedler Kleinhaag / Fahrbahn Fläche 364,47 m², Oberfläche	01.01.2000	6,2	33,0	3.976,02				552,23	3.423,79
	2/0040001/02297	Gross Buch / Fahrbahn Fläche 1.141,38 m², Oberfläche As	01.01.2000	6,2	33,0	12.451,43				1.729,37	10.722,06
	2/0040001/02298	Buch / Fahrbahn Fläche 353,91 m², Oberfläche Asphalt, Zu	01.01.2000	6,2	33,0	3.860,82				536,23	3.324,59
	2/0040001/02299	Mähring / Fahrbahn Fläche 243,45 m², Oberfläche Asphalt, ;	01.01.2000	6,2	33,0	2.655,83				368,87	2.286,96
	2/0040001/02300	Thürnbuch / Fahrbahn Fläche 273,36 m², Oberfläche Aspha	01.01.2000	6,2	33,0	2.982,12				414,18	2.567,94
	2/0040001/02301	Mühlenstraße / Fahrbahn Fläche 828,32 m², Oberfläche As	01.01.2000	6,2	33,0	9.036,18				1.255,03	7.781,15
	2/0040001/02302	Bleiberg / Fahrbahn Fläche 312,18 m², Oberfläche Asphalt, ;	01.01.2013	19,4	33,0	9.649,20				473,00	9.176,20
	2/0040001/02304	Bastl / Fahrbahn Fläche 559,60 m², Oberfläche Asphalt, Zu	01.01.2000	6,2	33,0	6.104,72				847,88	5.256,84
	2/0040001/02305	Hauptstraße / Geh- und Radweg Fläche 442,36 m², Oberflä	01.01.2006	12,8	33,0	7.399,40				536,19	6.863,21
	2/0040001/02307	Rendl / Fahrbahn Fläche 893,13 m², Oberfläche Asphalt, Zi	01.01.2000	6,2	33,0	9.743,22				1.353,23	8.389,99
	2/0040001/02311	Johannesstrasse / Geh- und Radweg Fläche 72,88 m², Ob	01.01.2006	12,8	33,0	1.219,02				88,33	1.130,69
	2/0040001/02321	Erw. Sportplatzstraße und Furtlehnergründe	23.12.2019	26,5	33,0	208.080,38	2.882,40			7.619,94	203.342,84
	2/0040001/02322	Hauszufahrt Bleiberg 30 (Steyrer)	07.07.2020	27,5	33,0	1.826,76				64,10	1.762,66

MVAG	Ansatz Konto	Bezeichnung	Inbetrieb- nahme	RND	ND	Buchwert 31.12.2024	Zugänge/ + Umbuchungen	Abgänge/ -	Wertaufholung+/ Wertminderung-	Abschreibung	Buchwert 31.12.2025
	2/0040001/02323	Zufahrt Kläranlage	16.06.2021	28,0	33,0	7.679,98				264,83	7.415,15
	2/0040001/02324	Sunseitn	29.12.2021	28,5	33,0	82.391,99				2.792,95	79.599,04
	2/0040001/02325	Bepflanzung Sunseitn (Drain Garden)	04.04.2022	29,0	33,0	5.606,19				186,87	5.419,32
	2/0040001/02326	Kroisbach - Öhlinger (Leistensteine und Asphaltierung)	22.07.2022	29,5	33,0	11.511,99				377,44	11.134,55
	2/0040001/02327	Sportplatzstraße + Gerstberg	02.12.2022	29,5	33,0	192.653,89				6.316,52	186.337,37
	2/0040001/02328	Grubstraße, Güterweg Rendl	26.06.2023	33,0	33,0						
	2/0040001/02330	Parkplätze (hinter Mittelschule)	11.09.2023	30,5	33,0	28.627,84				908,82	27.719,02
	2/0040001/02331	Kleinhaag Asphaltierungsarbeiten	16.10.2023	30,5	33,0	65.836,62				2.090,05	63.746,57
	2/0040001/02332	Bepflanzung Kleinhaag (Drain Garden)	16.11.2023	30,5	33,0	3.099,94				98,41	3.001,53
	2/0040001/02337	Sunseitn 2	31.12.2024	31,5	33,0	82.782,48	8.500,97			2.679,98	88.603,47
	2/0040001/02338	Postgasse	31.12.2024	31,5	33,0	90.767,05	9.751,04			3.030,37	97.487,72
	2/0040001/02339	Gewerbepark	31.12.2024	31,5	33,0	8.314,39				255,83	8.058,56
	2/0040001/02343	Sportplatzstraße / Gehsteig	28.07.2025	33,0	33,0		2.882,40	2.882,40			
	2/0040001/02344	Bleiberg - Bergergründe	25.11.2025	32,5	33,0		38.584,64			584,62	38.000,02
	2/0040002/02156	Johannesstraße / Fahrbahn Fläche 827,35 m², Oberfläche	01.01.2015	0,0	10,0						
	2/0040002/02234	Bleiberg / Fahrbahn Fläche 329,70 m², Oberfläche Schotter	01.01.2013	0,0	10,0						
	2/0040002/02260	Sportplatzstraße / Fahrbahn Fläche 3.943,87 m², Oberfläch	01.01.2013	0,0	10,0						
	2/0040002/02265	Friedingerstraße / Fahrbahn Fläche 1.115,94 m², Oberfläch	01.01.2013	0,0	10,0						
	2/0040002/02273	Thürnbuch / Thürnbuch / Fahrbahn Fläche 236,79 m², Ober	01.01.2013	0,0	10,0						
	2/0040002/02284	Limbach / Fahrbahn Fläche 271,53 m², Oberfläche Schotter	01.01.2013	0,0	10,0						
	2/0040002/02290	Unterramsau / Fahrbahn Fläche 100,50 m², Oberfläche Sch	01.01.2013	0,0	10,0						
	2/0040002/02310	Johannesstrasse / Fahrbahn Fläche 278,22 m², Oberfläche	01.01.2013	0,0	10,0						
	2/0040002/02316	Mayerhofen / Fahrbahn Fläche 103,24 m², Oberfläche Sch	01.01.2013	0,0	10,0						
	2/0040002/02323	Thürnbuch / Fahrbahn Fläche 224,16 m², Oberfläche Schot	01.01.2013	0,0	10,0						
	2/0040002/02325	Glanding / Fahrbahn Fläche 171,04 m², Oberfläche Erdweg	01.01.2013	0,0	10,0						
	2/0040002/02332	Strengberg / Fahrbahn Fläche 233,28 m², Oberfläche Erdw	01.01.2017	0,0	10,0						
	2/0040002/02333	Thürnbuch / Fahrbahn Fläche 165,78 m², Oberfläche Erdw	01.01.2013	0,0	10,0						
	2/0040005/00001	Bauholz Brücke Kirchweg/Kitzberger	09.12.2019	13,5	20,0	632,67				43,63	589,04
	2/0040006/00001	Sanierung Brücke Gauning	10.05.2021	35,0	40,0	27.550,57				765,29	26.785,28
	2/0240001/01574	E-Tankstelle Errichtungskosten	31.12.2017	1,5	10,0	1.559,68				623,87	935,81
	<b>617000</b>	<b>Bauhof</b>				<b>12.288,00</b>	<b>0,00</b>	<b>0,00</b>	<b>0,00</b>	<b>0,00</b>	<b>12.288,00</b>
	1/0020001/01590	Grundstück Nr. 706/4, KG-Nr. 03133, Bauflächen, Markt 10	01.01.1900			12.288,00					12.288,00
	<b>619000</b>	<b>Sonstige Einrichtungen und Maßnahmen</b>				<b>3.927,87</b>	<b>0,00</b>	<b>0,00</b>	<b>0,00</b>	<b>428,52</b>	<b>3.499,35</b>
	2/0070002/00891	Buswartehaus Henning	31.12.2007	1,5	20,0	250,00				100,00	150,00
	2/0070002/00892	Buswartehaus Bleiberg	31.12.2007	1,5	20,0	250,00				100,00	150,00
	2/0070002/00893	Buswartehaus Au	31.12.1998	0,0	20,0						
	2/0070002/00894	Buswartehaus Austraße	11.03.2020	14,0	20,0	3.427,87				228,52	3.199,35

MVAG	Ansatz Konto	Bezeichnung	Inbetrieb- nahme	RND	ND	Buchwert 31.12.2024	Zugänge/ + Umbuchungen -	Abgänge/ -	Wertaufholung+/ Wertminderung-	Abschreibung	Buchwert 31.12.2025
	<b>640000</b>	<b>Einrichtungen und Maßnahmen nach der STVO</b>				<b>9.963,57</b>	<b>0,00</b>	<b>0,00</b>	<b>0,00</b>	<b>569,35</b>	<b>9.394,22</b>
	2/0070002/00896	Bushaltestellen Steinbruckmühle	13.09.2022	16,5	20,0	9.963,57				569,35	9.394,22
	<b>710000</b>	<b>Land- und forstwirtschaftlicher Wegebau</b>				<b>885.578,67</b>	<b>64.042,94</b>	<b>0,00</b>	<b>0,00</b>	<b>105.814,66</b>	<b>843.806,95</b>
	2/0040001/02161	Figlhub / Fahrbahn Fläche 1.029,69 m², Oberfläche Asphalt	01.01.2000	6,2	33,0	11.232,97				1.560,13	9.672,84
	2/0040001/02162	Masing / Masing / Fahrbahn Fläche 825,18 m², Oberfläche	01.01.1993	0,0	33,0	750,16				750,16	
	2/0040001/02163	Koxegg / Stiefhub / Fahrbahn Fläche 1.768,17 m², Oberfläch	01.01.2000	6,2	33,0	19.289,12				2.679,04	16.610,08
	2/0040001/02164	Mähring / Mähring / Fahrbahn Fläche 766,05 m², Oberfläch	01.01.2013	19,4	33,0	28.122,01				1.378,53	26.743,48
	2/0040001/02165	Braunsberg / Fahrbahn Fläche 3.403,15 m², Oberfläche Asf	01.01.2006	12,8	33,0	71.156,67				5.156,28	66.000,39
	2/0040001/02168	Plappach / Fahrbahn Fläche 721,11 m², Oberfläche Asphalt	01.01.2000	6,2	33,0	7.866,66				1.092,59	6.774,07
	2/0040001/02172	Oberau / Fahrbahn Fläche 3.886,32 m², Oberfläche Asphalt	01.01.1993	0,0	33,0	3.533,02				3.533,02	
	2/0040001/02174	Schlad / Fahrbahn Fläche 836,43 m², Oberfläche Asphalt, z	01.01.2000	6,2	33,0	9.124,68				1.267,32	7.857,36
	2/0040001/02175	Oberau / Fahrbahn Fläche 2.833,98 m², Oberfläche Asphalt	01.01.2000	6,2	33,0	30.916,14				4.293,91	26.622,23
	2/0040001/02176	Bach / Fahrbahn Fläche 255,36 m², Oberfläche Asphalt, Zu	01.01.2000	6,2	33,0	2.785,74				386,91	2.398,83
	2/0040001/02177	Prölling / Prölling II / Fahrbahn Fläche 526,14 m², Oberfläch	01.01.2006	12,8	33,0	11.001,12				797,18	10.203,94
	2/0040001/02178	Prölling / Prölling / Fahrbahn Fläche 501,09 m², Oberfläche	01.01.2013	19,4	33,0	15.488,22				759,23	14.728,99
	2/0040001/02179	Prölling / Prölling / Fahrbahn Fläche 1.133,49 m², Oberfläch	01.01.2000	6,2	33,0	12.365,34				1.717,41	10.647,93
	2/0040001/02180	Botzenfurth / Botzenfurt / Fahrbahn Fläche 1.266,69 m², Ot	01.01.2000	6,2	33,0	13.818,42				1.919,23	11.899,19
	2/0040001/02181	Oberramsau / Oberramsau-Strengberg / Fahrbahn Fläche	01.01.2000	6,2	33,0	16.552,19				2.298,92	14.253,27
	2/0040001/02182	Unterramsau / Unterramau / Fahrbahn Fläche 1.284,15 m², 01.01.2000	01.01.2000	6,2	33,0	14.008,92				1.945,68	12.063,24
	2/0040001/02183	Stiefhub / Fahrbahn Fläche 2.085,63 m², Oberfläche Aspha	01.01.2000	6,2	33,0	22.752,32				3.160,04	19.592,28
	2/0040001/02186	Kasberg / Kasberg-Strengberg / Fahrbahn Fläche 870,15 m	01.01.2000	6,2	33,0	9.492,54				1.318,41	8.174,13
	2/0040001/02187	Linden Mayrhofen / Linden-Mayrhofen / Fahrbahn Fläche 2	01.01.2000	6,2	33,0	24.907,43				3.459,37	21.448,06
	2/0040001/02195	Buch / Fahrbahn Fläche 1.791,90 m², Oberfläche Asphalt, z	01.01.2000	6,2	33,0	19.548,00				2.715,00	16.833,00
	2/0040001/02196	Gross Buch / Fahrbahn Fläche 1.306,29 m², Oberfläche As	01.01.2000	6,2	33,0	14.250,42				1.979,23	12.271,19
	2/0040001/02197	Masing / Masing / Fahrbahn Fläche 2.464,53 m², Oberfläch	01.01.2000	6,2	33,0	26.885,77				3.734,13	23.151,64
	2/0040001/02199	Koxegg / Fahrbahn Fläche 1.168,05 m², Oberfläche Asphalt	01.01.2000	6,2	33,0	12.742,38				1.769,78	10.972,60
	2/0040001/02200	Egg / Egg / Fahrbahn Fläche 425,01 m², Oberfläche Aspha	01.01.2000	6,2	33,0	4.636,48				643,96	3.992,52
	2/0040001/02201	Egg / Fahrbahn Fläche 2.953,86 m², Oberfläche Asphalt, Zi	01.01.2000	6,2	33,0	32.223,92				4.475,54	27.748,38
	2/0040001/02203	Ramsau / Braunsberg / Fahrbahn Fläche 149,34 m², Oberfl	01.01.2006	12,8	33,0	3.122,58				226,27	2.896,31
	2/0040001/02208	Linden Mayerhofen / Linden-Mayrhofen / Fahrbahn Fläche	01.01.2000	6,2	33,0	18.311,22				2.543,23	15.767,99
	2/0040001/02210	Blindberg-Strengberg / Stiefhub / Fahrbahn Fläche 1.089,8	01.01.2000	6,2	33,0	11.889,48				1.651,32	10.238,16
	2/0040001/02216	Blindberg-Strengberg / Blindberg/Strengberg / Fahrbahn Fl	01.01.2000	6,2	33,0	18.040,26				2.505,59	15.534,67
	2/0040001/02217	Kroisbach / Kroißbach / Fahrbahn Fläche 1.211,13 m², Obe	01.01.2000	6,2	33,0	13.212,32				1.835,04	11.377,28
	2/0040001/02218	Schickenhof / Schickenhof/Strengberg / Fahrbahn Fläche 5	01.01.2013	19,4	33,0	16.068,72				787,68	15.281,04
	2/0040001/02219	Schickenhof / Schickenhof/Strengberg / Fahrbahn Fläche 6	01.01.2006	12,8	33,0	14.554,62				1.054,68	13.499,94
	2/0040001/02220	Glanding / Glanding / Fahrbahn Fläche 4.122,66 m², Oberfl	01.01.2000	6,2	33,0	45.582,96				6.330,97	39.251,99
	2/0040001/02223	Ottendorf Oberramsau / Fahrbahn Fläche 1.447,14 m², Obe	01.01.2000	0,0	33,0						
	2/0040001/02224	Unterramsau / Fahrbahn Fläche 668,04 m², Oberfläche Asf	01.01.2000	6,2	33,0	7.287,72				1.012,18	6.275,54

MVAG	Ansatz Konto	Bezeichnung	Inbetrieb- nahme	RND	ND	Buchwert 31.12.2024	Zugänge/ + Umbuchungen -	Abgänge/ Wertminderung-	Wertaufholung+/ Wertminderung-	Abschreibung	Buchwert 31.12.2025
	2/0040001/02225	Kroisbach / Fahrbahn Fläche 1.921,20 m², Oberfläche Asp	01.01.2000	6,2	33,0	20.958,54				2.910,91	18.047,63
	2/0040001/02226	Achleiten / Pichler-Strengberg / Fahrbahn Fläche 682,17 m	01.01.2000	6,2	33,0	7.441,86				1.033,59	6.408,27
	2/0040001/02228	Linden Mayrhofen / Fahrbahn Fläche 176,61 m², Oberfläch	01.01.2000	6,2	33,0	1.926,66				267,59	1.659,07
	2/0040001/02229	Thaling / Thaling / Fahrbahn Fläche 1.129,11 m², Oberfläch	01.01.2000	6,2	33,0	12.317,58				1.710,78	10.606,80
	2/0040001/02231	Steinbruckmühle / Fahrbahn Fläche 255,30 m², Oberfläche	01.01.2000	6,2	33,0	2.785,08				386,82	2.398,26
	2/0040001/02239	Thaling / Fahrbahn Fläche 56,34 m², Oberfläche Asphalt, Z	01.01.2000	6,2	33,0	614,63				85,37	529,26
	2/0040001/02243	Limbachstraße / Fahrbahn Fläche 2.225,01 m², Oberfläche	01.01.1993	0,0	33,0	2.022,73				2.022,73	
	2/0040001/02244	Gerstberg / Fahrbahn Fläche 1.319,52 m², Oberfläche Asp	01.01.1993	0,0	33,0	2.060,43				2.060,43	
	2/0040001/02245	Golnstorfer / Plappach / Fahrbahn Fläche 359,19 m², Oberf	01.01.2000	6,2	33,0	3.918,42				544,23	3.374,19
	2/0040001/02253	Riedler Kleinhaag / Riedler-Kleinhaag / Fahrbahn Fläche 1.	01.01.2000	6,2	33,0	11.895,72				1.652,18	10.243,54
	2/0040001/02267	Bleiberg / Miedl-Bleiberg / Fahrbahn Fläche 717,42 m², Obr	01.01.2000	6,2	33,0	7.826,40				1.087,00	6.739,40
	2/0040001/02271	Mayr in Holz / Maier am Holz / Fahrbahn Fläche 834,33 m², 01.01.2000	01.01.2000	6,2	33,0	9.101,77				1.264,13	7.837,64
	2/0040001/02272	Mähring / Mähring / Fahrbahn Fläche 2.138,49 m², Oberfläch	01.01.2000	6,2	33,0	23.328,97				3.240,13	20.088,84
	2/0040001/02274	Linden Mayrhofen / Linden-Mayrhofen / Fahrbahn Fläche 1	01.01.1993	0,0	33,0	1.729,23				1.729,23	
	2/0040001/02276	Thürnbuch / Thürnbuch / Fahrbahn Fläche 374,64 m², Ober	01.01.2000	6,2	33,0	4.086,97				567,63	3.519,34
	2/0040001/02277	Prölling / Fahrbahn Fläche 558,09 m², Oberfläche Spritzdec	01.01.2006	0,0	33,0						
	2/0040001/02278	Prölling / Fahrbahn Fläche 119,97 m², Oberfläche Asphalt,	01.01.2000	6,2	33,0	1.308,78				181,78	1.127,00
	2/0040001/02280	Mühlenstraße / Fahrbahn Fläche 1.508,00 m², Oberfläche /	01.01.2000	6,2	33,0	16.450,90				2.284,85	14.166,05
	2/0040001/02303	Oberramsau / Fahrbahn Fläche 257,67 m², Oberfläche Asp	01.01.2000	6,2	33,0	2.810,94				390,41	2.420,53
	2/0040001/02306	Rendl / Fahrbahn Fläche 748,23 m², Oberfläche Asphalt, Zi	01.01.2000	6,2	33,0	8.162,52				1.133,68	7.028,84
	2/0040001/02308	Rastplatz / Fahrbahn Fläche 698,58 m², Oberfläche Asphal	01.01.2000	6,2	33,0	7.620,88				1.058,46	6.562,42
	2/0040001/02317	Thürnbuch / Fahrbahn Fläche 119,91 m², Oberfläche Asp	01.01.2000	6,2	33,0	1.308,12				181,68	1.126,44
	2/0040001/02319	Braunsberg / Fahrbahn Fläche 297,54 m², Oberfläche Asp	01.01.2000	6,2	33,0	3.245,88				450,82	2.795,06
	2/0040001/02320	Hintausweg / Fahrbahn Fläche 837,30 m², Oberfläche Spur	01.01.2006	0,0	33,0						
	2/0040001/02329	Güterweg Linden (Asphalt)	24.07.2023	30,5	33,0	36.240,62				1.150,50	35.090,12
	2/0040001/02333	Erhaltungsarbeiten GW (Kleinhaag)	21.09.2020	27,5	33,0	44.595,21				1.564,74	43.030,47
	2/0040001/02334	Erhaltungsarbeiten Güterwege	14.09.2021	28,5	33,0	13.451,95				456,00	12.995,95
	2/0040001/02335	Schergenweg	19.05.2022	29,0	33,0	12.759,37				425,31	12.334,06
	2/0040001/02336	Instandsetzung Musterhartner Bach (Bereich Gauning)	15.10.2024	31,5	33,0	31.385,42				965,71	30.419,71
	2/0040001/02340	GW Thürnbuch - Zufahrt Wieser Thomas	31.12.2024	31,5	33,0	10.702,57				329,31	10.373,26
	2/0040001/02341	GW Schickenhof - Kleinhaag (Jakobsweg)	22.04.2025	32,0	33,0		30.762,82			932,21	29.830,61
	2/0040001/02342	Instandsetzung Musterhartner Bach (Zufahrt Gauning)	06.06.2025	32,0	33,0		33.280,12			1.008,49	32.271,63
	2/0040002/02150	Limbach / Fahrbahn Fläche 966,75 m², Oberfläche Schotter	01.01.2013	0,0	10,0						
	2/0040002/02167	Unterau / Fahrbahn Fläche 12.166,81 m², Oberfläche Scho	01.01.2013	0,0	10,0						
	2/0040002/02185	Plappach / Fahrbahn Fläche 259,41 m², Oberfläche Schott	01.01.2009	0,0	10,0						
	2/0040002/02194	Unterramsau / Fahrbahn Fläche 449,95 m², Oberfläche Sch	01.01.2013	0,0	10,0						
	2/0040002/02202	Ramsau / Braunsberg / Fahrbahn Fläche 200,04 m², Oberfl	01.01.2015	0,0	10,0						
	2/0040002/02206	Au / Fahrbahn Fläche 9.805,72 m², Oberfläche Schotter, Zi	01.01.2013	0,0	10,0						
	2/0040002/02207	Buch / Fahrbahn Fläche 379,68 m², Oberfläche Schotter, Zi	01.01.2013	0,0	10,0						

MVAG	Ansatz Konto	Bezeichnung	Inbetrieb- nahme	RND	ND	Buchwert 31.12.2024	Zugänge/ + Umbuchungen -	Abgänge/	Wertaufholung+/ Wertminderung-	Abschreibung	Buchwert 31.12.2025
	2/0040002/02221	Au / Au/Strengberg / Fahrbahn Fläche 2.428,52 m², Oberflä	01.01.2013	0,0	10,0						
	2/0040002/02230	Strengberg / Fahrbahn Fläche 4.651,28 m², Oberfläche Erd	01.01.2017	0,0	10,0						
	2/0040002/02237	Mähring / Fahrbahn Fläche 180,48 m², Oberfläche Schotter	01.01.2013	0,0	10,0						
	2/0040002/02238	Gerstberg / Fahrbahn Fläche 4.718,58 m², Oberfläche Sch	01.01.2013	0,0	10,0						
	2/0040002/02241	Achleiten / Fahrbahn Fläche 289,26 m², Oberfläche Erdwe	01.01.2013	0,0	10,0						
	2/0040002/02246	Unterramsau / Unterramau / Fahrbahn Fläche 278,44 m², C	01.01.2013	0,0	10,0						
	2/0040002/02254	Ottendorf Oberramsau / Fahrbahn Fläche 1.171,26 m², Ob	01.01.2013	0,0	10,0						
	2/0040002/02261	Sportplatzstraße / Fahrbahn Fläche 140,84 m², Oberfläche	01.01.2013	0,0	10,0						
	2/0040002/02275	Plappach / Fahrbahn Fläche 162,96 m², Oberfläche Schotte	01.01.2013	0,0	10,0						
	2/0040002/02279	Prölling / Fahrbahn Fläche 705,48 m², Oberfläche Schotter,	01.01.2013	0,0	10,0						
	2/0040002/02281	Henning / Henning / Fahrbahn Fläche 3.586,32 m², Oberflä	01.01.2013	0,0	10,0						
	2/0040002/02309	Johannesstrasse / Fahrbahn Fläche 121,86 m², Oberfläche	01.01.2013	0,0	10,0						
	2/0040002/02312	Thalling / Fahrbahn Fläche 4.550,08 m², Oberfläche Erdwe	01.01.2013	0,0	10,0						
	2/0040002/02313	Henning / Fahrbahn Fläche 2.152,40 m², Oberfläche Erdwe	01.01.2013	0,0	10,0						
	2/0040002/02314	Mähring / Fahrbahn Fläche 5.094,21 m², Oberfläche Erdwe	01.01.2013	0,0	10,0						
	2/0040002/02315	Mayerhofen / Fahrbahn Fläche 4.032,36 m², Oberfläche Sc	01.01.2013	0,0	10,0						
	2/0040002/02318	Grafenberg / Fahrbahn Fläche 974,04 m², Oberfläche Erdw	01.01.2013	0,0	10,0						
	2/0040002/02321	Hintausweg / Fahrbahn Fläche 603,10 m², Oberfläche Erdw	01.01.2015	0,0	10,0						
	2/0040002/02322	Thürnbuch / Fahrbahn Fläche 261,96 m², Oberfläche Schot	01.01.2013	0,0	10,0						
	2/0040002/02324	Glanding / Fahrbahn Fläche 3.622,64 m², Oberfläche Erdw	01.01.2013	0,0	10,0						
	2/0040002/02326	Mayerhofen / Fahrbahn Fläche 722,37 m², Oberfläche Erdv	01.01.2013	0,0	10,0						
	2/0040002/02327	Bach / Fahrbahn Fläche 4.748,72 m², Oberfläche Erdweg, z	01.01.2013	0,0	10,0						
	2/0040002/02328	Ramsau / Fahrbahn Fläche 139,65 m², Oberfläche Schotter	01.01.2013	0,0	10,0						
	2/0040002/02329	Gerstberg / Fahrbahn Fläche 2.184,51 m², Oberfläche Erdw	01.01.2013	0,0	10,0						
	2/0040002/02330	Thürnbuch / Fahrbahn Fläche 5.744,07 m², Oberfläche Erd	01.01.2013	0,0	10,0						
	2/0040002/02331	Ramsau / Fahrbahn Fläche 910,00 m², Oberfläche Erdweg,	01.01.2013	0,0	10,0						
	<b>816000</b>	<b>Öffentliche Beleuchtung und Uhren</b>				<b>381.740,35</b>	<b>5.876,82</b>	<b>0,00</b>	<b>0,00</b>	<b>39.597,25</b>	<b>348.019,92</b>
	2/0040012/02339	Straßenbeleuchtungsnetz oberirdisch 1990	31.12.1990	0,0	15,0						
	2/0040012/02340	Straßenbeleuchtungsnetz unterirdisch 1990	31.12.1990	0,0	33,0						
	2/0040012/02341	Straßenbeleuchtungsnetz oberirdisch 1995	31.12.1995	0,0	15,0						
	2/0040012/02342	Straßenbeleuchtungsnetz unterirdisch 1995	31.12.1995	2,5	33,0	19.071,28				5.448,94	13.622,34
	2/0040012/02343	Straßenbeleuchtungsnetz oberirdisch 2004	31.12.2004	0,0	15,0						
	2/0040012/02344	Straßenbeleuchtungsnetz unterirdisch 2004	31.12.2004	11,5	33,0	5.280,31				422,42	4.857,89
	2/0040012/02345	Straßenbeleuchtungsnetz oberirdisch 2011	31.12.2011	0,5	15,0	5.324,70				3.549,80	1.774,90
	2/0040012/02346	Straßenbeleuchtungsnetz oberirdisch 2015	31.12.2015	4,5	15,0	35.707,46				6.492,27	29.215,19
	2/0040012/02347	Straßenbeleuchtungsnetz unterirdisch 2015	31.12.2015	22,5	33,0	162.392,14				6.910,30	155.481,84
	2/0040012/02348	Straßenbeleuchtungsnetz oberirdisch 2018	31.12.2018	7,5	15,0	1.971,45				231,94	1.739,51
	2/0040012/02349	Straßenbeleuchtungsnetz unterirdisch 2018	31.12.2018	25,5	33,0	3.833,65				144,67	3.688,98

MVAG	Ansatz Konto	Bezeichnung	Inbetrieb- nahme	RND	ND	Buchwert 31.12.2024	Zugänge/ + Umbuchungen -	Abgänge/ -	Wertaufholung+/ Wertminderung-	Abschreibung	Buchwert 31.12.2025
	2/0040012/02350	Straßenbeleuchtung 2019+2020	09.12.2019	8,5	15,0	58.668,43				8.849,87	49.818,56
	2/0040012/02355	Straßenbeleuchtung 2021	23.12.2021	10,5	15,0	28.308,17				2.461,58	25.846,59
	2/0040012/02357	Straßenbeleuchtung 2022	13.02.2023	12,0	15,0	31.085,53				2.391,19	28.694,34
	2/0040012/02358	Straßenbeleuchtung 2023	06.03.2023	12,0	15,0	28.502,31				2.192,49	26.309,82
	2/0040012/02360	Straßenbeleuchtung 2024	04.10.2024	13,5	15,0	1.594,92				109,99	1.484,93
	2/0040012/02361	LED Schutzweganlage II - Solar	10.03.2025	14,0	15,0		5.876,82			391,79	5.485,03
	<b>840000</b>	<b>Grundbesitz</b>				<b>3.719.955,35</b>	<b>9.591,00</b>	<b>2.860,00</b>	<b>-265,00</b>	<b>1.054,66</b>	<b>3.725.366,69</b>
	1/0010001/00007	Grundstück Nr. 366/9 Bleiberg, KG Oberramsau	06.11.2024			64.250,00	2.200,00				66.450,00
	1/0010002/00560	Grundstück Nr. 595, KG-Nr. 03133, landwirtschaftlich genu	01.01.1900			2.649,50					2.649,50
	1/0020001/00490	Grundstück Nr. 140/3, KG-Nr. 03119, Bauflächen, Sportplai	01.01.1900			20.016,00					20.016,00
	1/0020001/00575	Grundstück Nr. 700/2, KG-Nr. 03133, Bauflächen Gebäude	01.01.1900			2.832,00					2.832,00
	1/0020002/00576	Grundstück Nr. 700/2, KG-Nr. 03133, Sonstige Friedhöfe, F	01.01.1900			3.052,80					3.052,80
	1/0020002/00581	Grundstück Nr. 1031, KG-Nr. 03134, Sonstige Betriebsfläch	01.01.1900			28.080,00					28.080,00
	1/0020004/00423	Grundstück Nr. 1015/14, KG-Nr. 03119, Sonstige Straßenv	01.01.1900			7.564,80					7.564,80
	1/0020004/00438	Grundstück Nr. 1015/2, KG-Nr. 03119, Sonstige Straßenv	01.01.1900			73.536,00					73.536,00
	1/0020004/00447	Grundstück Nr. 1015/26, KG-Nr. 03119, Sonstige Straßenv	01.01.1900			16.560,00			230,00		16.790,00
	1/0020004/00452	Grundstück Nr. 1015/35, KG-Nr. 03119, Sonstige Straßenv	01.01.1900			3.878,40					3.878,40
	1/0020004/00455	Grundstück Nr. 1015/4, KG-Nr. 03119, Sonstige Straßenv	01.01.1900			26.812,80					26.812,80
	1/0020004/00456	Grundstück Nr. 1015/41, KG-Nr. 03119, Sonstige Straßenv	01.01.1900			1.219,20					1.219,20
	1/0020004/00457	Grundstück Nr. 1015/43, KG-Nr. 03119, Sonstige Straßenv	01.01.1900			23.932,80					23.932,80
	1/0020004/00458	Grundstück Nr. 1015/44, KG-Nr. 03119, Sonstige Straßenv	01.01.1900			26.092,80					26.092,80
	1/0020004/00461	Grundstück Nr. 1015/5, KG-Nr. 03119, Sonstige Straßenv	01.01.1900			22.329,60					22.329,60
	1/0020004/00463	Grundstück Nr. 1015/7, KG-Nr. 03119, Sonstige Straßenv	01.01.1900			18.873,60					18.873,60
	1/0020004/00466	Grundstück Nr. 1015/8, KG-Nr. 03119, Sonstige Straßenv	01.01.1900			6.489,60					6.489,60
	1/0020004/00468	Grundstück Nr. 1015/9, KG-Nr. 03119, Sonstige Straßenv	01.01.1900			5.664,00					5.664,00
	1/0020004/00470	Grundstück Nr. 1017, KG-Nr. 03119, Sonstige Straßenv	01.01.1900			384,00					384,00
	1/0020004/00473	Grundstück Nr. 1018/1, KG-Nr. 03119, Sonstige Straßenv	01.01.1900			11.472,00					11.472,00
	1/0020004/00474	Grundstück Nr. 1018/10, KG-Nr. 03119, Sonstige Straßenv	01.01.1900			33.369,60					33.369,60
	1/0020004/00475	Grundstück Nr. 1018/11, KG-Nr. 03119, Sonstige Straßenv	01.01.1900			7.488,00					7.488,00
	1/0020004/00479	Grundstück Nr. 1018/5, KG-Nr. 03119, Sonstige Straßenv	01.01.1900			432,00					432,00
	1/0020004/00480	Grundstück Nr. 1018/8, KG-Nr. 03119, Sonstige Straßenv	01.01.1900			42.057,60					42.057,60
	1/0020004/00483	Grundstück Nr. 1019, KG-Nr. 03119, Sonstige Straßenv	01.01.1900			13.008,00					13.008,00
	1/0020004/00485	Grundstück Nr. 1024/2, KG-Nr. 03119, Sonstige Straßenv	01.01.1900			23.548,80					23.548,80
	1/0020004/00486	Grundstück Nr. 1024/2, KG-Nr. 03119, Sonstige Verkehrs	01.01.1900			15.513,60					15.513,60
	1/0020004/00487	Grundstück Nr. 1024/5, KG-Nr. 03119, Sonstige Straßenv	01.01.1900			21.686,40					21.686,40
	1/0020004/00488	Grundstück Nr. 1029, KG-Nr. 03119, Sonstige Straßenv	01.01.1900			26.649,60					26.649,60
	1/0020004/00493	Grundstück Nr. 140/3, KG-Nr. 03119, Sonstige, Sportplatz	01.01.1900			4.579,20					4.579,20
	1/0020004/00496	Grundstück Nr. 154/4, KG-Nr. 03119, Sonstige Straßenv	01.01.1900			46.281,60					46.281,60

MVAG	Ansatz Konto	Bezeichnung	Inbetrieb- nahme	RND	ND	Buchwert 31.12.2024	Zugänge/ + Umbuchungen -	Abgänge/ -	Wertaufholung+/ Wertminderung-	Abschreibung	Buchwert 31.12.2025
	1/0020004/00497	Grundstück Nr. 156/2, KG-Nr. 03119, Sonstige Straßenverk	01.01.1900			220,80					220,80
	1/0020004/00498	Grundstück Nr. 160/18, KG-Nr. 03119, Sonstige Straßenven	01.01.1900			10.656,00					10.656,00
	1/0020004/00499	Grundstück Nr. 160/2, KG-Nr. 03119, Sonstige Straßenverk	01.01.1900			9.436,80					9.436,80
	1/0020004/00503	Grundstück Nr. 362/2, KG-Nr. 03119, Sonstige Straßenverk	01.01.1900			6.662,40					6.662,40
	1/0020004/00507	Grundstück Nr. 928/2, KG-Nr. 03119, Sonstige Straßenverk	01.01.1900			3.907,20					3.907,20
	1/0020004/00509	Grundstück Nr. 1348/3, KG-Nr. 03126, Sonstige Straßenven	01.01.1900			12.998,40					12.998,40
	1/0020004/00510	Grundstück Nr. 1573/2, KG-Nr. 03126, Sonstige Straßenven	01.01.1900			2.140,80					2.140,80
	1/0020004/00511	Grundstück Nr. 1616/2, KG-Nr. 03126, Sonstige Straßenven	01.01.1900			52.272,00					52.272,00
	1/0020004/00513	Grundstück Nr. 1617, KG-Nr. 03126, Sonstige Straßenverk	01.01.1900			11.443,20					11.443,20
	1/0020004/00515	Grundstück Nr. 1618, KG-Nr. 03126, Sonstige Straßenverk	01.01.1900			11.712,00					11.712,00
	1/0020004/00517	Grundstück Nr. 1619, KG-Nr. 03126, Sonstige Straßenverk	01.01.1900			4.617,60					4.617,60
	1/0020004/00518	Grundstück Nr. 1624/2, KG-Nr. 03126, Sonstige Straßenven	01.01.1900			15.244,80					15.244,80
	1/0020004/00519	Grundstück Nr. 1626/4, KG-Nr. 03126, Sonstige Straßenven	01.01.1900			1.785,60					1.785,60
	1/0020004/00520	Grundstück Nr. 1626/5, KG-Nr. 03126, Sonstige Straßenven	01.01.1900			10.444,80					10.444,80
	1/0020004/00521	Grundstück Nr. 1627/1, KG-Nr. 03126, Sonstige Straßenven	01.01.1900			4.320,00					4.320,00
	1/0020004/00522	Grundstück Nr. 1627/3, KG-Nr. 03126, Sonstige Straßenven	01.01.1900			1.987,20					1.987,20
	1/0020004/00524	Grundstück Nr. 1629/1, KG-Nr. 03126, Sonstige Straßenven	01.01.1900			11.136,00					11.136,00
	1/0020004/00525	Grundstück Nr. 1629/2, KG-Nr. 03126, Sonstige Straßenven	01.01.1900			37.996,80					37.996,80
	1/0020004/00526	Grundstück Nr. 1630/1, KG-Nr. 03126, Sonstige Straßenven	01.01.1900			4.828,80					4.828,80
	1/0020004/00527	Grundstück Nr. 1630/2, KG-Nr. 03126, Sonstige Straßenven	01.01.1900			1.910,40					1.910,40
	1/0020004/00529	Grundstück Nr. 1630/3, KG-Nr. 03126, Sonstige Straßenven	01.01.1900			4.377,60					4.377,60
	1/0020004/00530	Grundstück Nr. 1632, KG-Nr. 03126, Sonstige Straßenverk	01.01.1900			13.468,80					13.468,80
	1/0020004/00532	Grundstück Nr. 1633/1, KG-Nr. 03126, Sonstige Straßenven	01.01.1900			9.676,80					9.676,80
	1/0020004/00533	Grundstück Nr. 1633/2, KG-Nr. 03126, Sonstige Straßenven	01.01.1900			12.864,00					12.864,00
	1/0020004/00536	Grundstück Nr. 1641/2, KG-Nr. 03126, Sonstige Straßenven	01.01.1900			2.601,60					2.601,60
	1/0020004/00537	Grundstück Nr. 1642/2, KG-Nr. 03126, Sonstige Straßenven	01.01.1900			40.982,40					40.982,40
	1/0020004/00538	Grundstück Nr. 1646, KG-Nr. 03126, Sonstige Straßenverk	01.01.1900			17.443,20					17.443,20
	1/0020004/00540	Grundstück Nr. 1647/1, KG-Nr. 03126, Sonstige Straßenven	01.01.1900			8.611,20					8.611,20
	1/0020004/00541	Grundstück Nr. 1647/3, KG-Nr. 03126, Sonstige Straßenven	01.01.1900			39.715,20					39.715,20
	1/0020004/00543	Grundstück Nr. 1649/1, KG-Nr. 03126, Sonstige Straßenven	01.01.1900			4.118,40					4.118,40
	1/0020004/00544	Grundstück Nr. 1649/2, KG-Nr. 03126, Sonstige Straßenven	01.01.1900			36.528,00					36.528,00
	1/0020004/00546	Grundstück Nr. 1659/3, KG-Nr. 03126, Sonstige Straßenven	01.01.1900			1.680,00					1.680,00
	1/0020004/00547	Grundstück Nr. 1676, KG-Nr. 03126, Sonstige Straßenverk	01.01.1900			23.030,40					23.030,40
	1/0020004/00548	Grundstück Nr. 1677, KG-Nr. 03126, Sonstige Straßenverk	01.01.1900			27.542,40					27.542,40
	1/0020004/00550	Grundstück Nr. 378/3, KG-Nr. 03126, Sonstige Straßenverk	01.01.1900			19.507,20					19.507,20
	1/0020004/00551	Grundstück Nr. 456/3, KG-Nr. 03126, Sonstige Straßenverk	01.01.1900			17.913,60					17.913,60
	1/0020004/00552	Grundstück Nr. 456/4, KG-Nr. 03126, Sonstige Straßenverk	01.01.1900			1.190,40					1.190,40
	1/0020004/00553	Grundstück Nr. 466/1, KG-Nr. 03126, Sonstige Straßenverk	01.01.1900			5.664,00					5.664,00
	1/0020004/00554	Grundstück Nr. 466/6, KG-Nr. 03126, Sonstige Straßenverk	01.01.1900			1.027,20					1.027,20

MVAG	Ansatz Konto	Bezeichnung	Inbetrieb- nahme	RND	ND	Buchwert 31.12.2024	Zugänge/ + Umbuchungen -	Abgänge/ -	Wertaufholung+/ Wertminderung-	Abschreibung	Buchwert 31.12.2025
	1/0020004/00555	Grundstück Nr. 496/8, KG-Nr. 03126, Sonstige Straßenverl	01.01.1900			9.811,20					9.811,20
	1/0020004/00557	Grundstück Nr. 504/9, KG-Nr. 03126, Sonstige Straßenverl	01.01.1900			8.563,20					8.563,20
	1/0020004/00558	Grundstück Nr. 516/4, KG-Nr. 03126, Sonstige Straßenverl	01.01.1900			20.841,60					20.841,60
	1/0020004/00559	Grundstück Nr. 573/6, KG-Nr. 03126, Sonstige Straßenverl	01.01.1900			11.548,80					11.548,80
	1/0020004/00564	Grundstück Nr. 613/2, KG-Nr. 03133, Sonstige Straßenverl	01.01.1900			2.121,60					2.121,60
	1/0020004/00584	Grundstück Nr. 126/6, KG-Nr. 03103, Sonstige Straßenverl	01.01.1900			6.844,80					6.844,80
	1/0020004/00585	Grundstück Nr. 126/6, KG-Nr. 03103, Sonstige Verkehrsrrar	01.01.1900			2.092,80					2.092,80
	1/0020004/00586	Grundstück Nr. 187/1, KG-Nr. 03103, Sonstige Straßenverl	01.01.1900			4.579,20					4.579,20
	1/0020004/00587	Grundstück Nr. 248/8, KG-Nr. 03103, Sonstige Straßenverl	01.01.1900			998,40					998,40
	1/0020004/00588	Grundstück Nr. 401/3, KG-Nr. 03103, Sonstige Straßenverl	01.01.1900			4.358,40					4.358,40
	1/0020004/00589	Grundstück Nr. 503/3, KG-Nr. 03103, Sonstige Straßenverl	01.01.1900			5.030,40					5.030,40
	1/0020004/00590	Grundstück Nr. 515/2, KG-Nr. 03103, Sonstige Straßenverl	01.01.1900			5.750,40					5.750,40
	1/0020004/00591	Grundstück Nr. 558/2, KG-Nr. 03103, Sonstige Straßenverl	01.01.1900			23.299,20					23.299,20
	1/0020004/00592	Grundstück Nr. 558/2, KG-Nr. 03103, Sonstige Verkehrsrrar	01.01.1900			2.284,80					2.284,80
	1/0020004/00593	Grundstück Nr. 599, KG-Nr. 03103, Sonstige Straßenverke	01.01.1900			25.084,80					25.084,80
	1/0020004/00594	Grundstück Nr. 600/2, KG-Nr. 03103, Sonstige Straßenverl	01.01.1900			35.500,80					35.500,80
	1/0020004/00596	Grundstück Nr. 602/1, KG-Nr. 03103, Sonstige Straßenverl	01.01.1900			43.401,60					43.401,60
	1/0020004/00597	Grundstück Nr. 602/2, KG-Nr. 03103, Sonstige Straßenverl	01.01.1900			8.774,40					8.774,40
	1/0020004/00598	Grundstück Nr. 602/3, KG-Nr. 03103, Sonstige Straßenverl	01.01.1900			8.803,20					8.803,20
	1/0020004/00599	Grundstück Nr. 604/2, KG-Nr. 03103, Sonstige Straßenverl	01.01.1900			998,40					998,40
	1/0020004/00600	Grundstück Nr. 606, KG-Nr. 03103, Sonstige Straßenverke	01.01.1900			16.944,00					16.944,00
	1/0020004/00602	Grundstück Nr. 607, KG-Nr. 03103, Sonstige Straßenverke	01.01.1900			3.571,20					3.571,20
	1/0020004/00603	Grundstück Nr. 608, KG-Nr. 03103, Sonstige Straßenverke	01.01.1900			4.992,00					4.992,00
	1/0020004/00606	Grundstück Nr. 610, KG-Nr. 03103, Sonstige Straßenverke	01.01.1900			4.569,60					4.569,60
	1/0020004/00608	Grundstück Nr. 611, KG-Nr. 03103, Sonstige Straßenverke	01.01.1900			13.910,40					13.910,40
	1/0020004/00611	Grundstück Nr. 622, KG-Nr. 03103, Sonstige Straßenverke	01.01.1900			76.963,20					76.963,20
	1/0020004/00612	Grundstück Nr. 637, KG-Nr. 03103, Sonstige Straßenverke	01.01.1900			2.409,60					2.409,60
	1/0020004/00613	Grundstück Nr. 641, KG-Nr. 03103, Sonstige Straßenverke	01.01.1900			29.558,40					29.558,40
	1/0020004/00614	Grundstück Nr. 644, KG-Nr. 03103, Sonstige Straßenverke	01.01.1900			20.188,80					20.188,80
	1/0020004/00615	Grundstück Nr. 75/8, KG-Nr. 03103, Sonstige Straßenverke	01.01.1900			787,20					787,20
	1/0020004/00616	Grundstück Nr. 1015/40, KG-Nr. 03119, Sonstige Straßenv	01.01.1900			2.131,20					2.131,20
	1/0020004/00617	Grundstück Nr. 1030, KG-Nr. 03119, Sonstige Straßenverl	01.01.1900			8.707,20					8.707,20
	1/0020004/00618	Grundstück Nr. 220/19, KG-Nr. 03119, Sonstige Straßenve	01.01.1900			7.824,00					7.824,00
	1/0020004/00619	Grundstück Nr. 220/9, KG-Nr. 03119, Sonstige Straßenverl	01.01.1900			10.867,20					10.867,20
	1/0020004/00620	Grundstück Nr. 222/6, KG-Nr. 03119, Sonstige Straßenverl	01.01.1900			9.408,00					9.408,00
	1/0020004/00621	Grundstück Nr. 226/14, KG-Nr. 03119, Sonstige Straßenve	01.01.1900			10.320,00					10.320,00
	1/0020004/00623	Grundstück Nr. 554/3, KG-Nr. 03120, Sonstige Straßenverl	01.01.1900			50.265,60					50.265,60
	1/0020004/00625	Grundstück Nr. 74/7, KG-Nr. 03120, Sonstige Straßenverke	01.01.1900			1.142,40					1.142,40
	1/0020004/00626	Grundstück Nr. 904/1, KG-Nr. 03120, Sonstige Straßenverl	01.01.1900			7.670,40					7.670,40

MVAG	Ansatz Konto	Bezeichnung	Inbetrieb- nahme	RND	ND	Buchwert 31.12.2024	Zugänge/ + Umbuchungen -	Abgänge/ -	Wertaufholung+/ Wertminderung-	Abschreibung	Buchwert 31.12.2025
	1/0020004/00627	Grundstück Nr. 904/5, KG-Nr. 03120, Sonstige Straßenverl	01.01.1900			21.888,00					21.888,00
	1/0020004/00628	Grundstück Nr. 904/6, KG-Nr. 03120, Sonstige Straßenverl	01.01.1900			2.409,60					2.409,60
	1/0020004/00629	Grundstück Nr. 904/6, KG-Nr. 03120, Sonstige Verkehrsra	01.01.1900			32.697,60					32.697,60
	1/0020004/00631	Grundstück Nr. 908, KG-Nr. 03120, Sonstige Straßenverke	01.01.1900			16.684,80					16.684,80
	1/0020004/00632	Grundstück Nr. 910/5, KG-Nr. 03120, Sonstige Straßenverl	01.01.1900			1.065,60					1.065,60
	1/0020004/00633	Grundstück Nr. 910/6, KG-Nr. 03120, Sonstige Straßenverl	01.01.1900			2.131,20					2.131,20
	1/0020004/00634	Grundstück Nr. 912/1, KG-Nr. 03120, Sonstige Straßenverl	01.01.1900			7.084,80					7.084,80
	1/0020004/00635	Grundstück Nr. 912/2, KG-Nr. 03120, Sonstige Straßenverl	01.01.1900			768,00					768,00
	1/0020004/00637	Grundstück Nr. 913/3, KG-Nr. 03120, Sonstige Straßenverl	01.01.1900			3.244,80					3.244,80
	1/0020004/00640	Grundstück Nr. 913/5, KG-Nr. 03120, Sonstige Straßenverl	01.01.1900			21.446,40					21.446,40
	1/0020004/00642	Grundstück Nr. 914, KG-Nr. 03120, Sonstige Straßenverke	01.01.1900			1.872,00					1.872,00
	1/0020004/00645	Grundstück Nr. 917/2, KG-Nr. 03120, Sonstige Straßenverl	01.01.1900			4.272,00					4.272,00
	1/0020004/00648	Grundstück Nr. 919, KG-Nr. 03120, Sonstige Straßenverke	01.01.1900			115,20					115,20
	1/0020004/00649	Grundstück Nr. 920, KG-Nr. 03120, Sonstige Straßenverke	01.01.1900			4.896,00					4.896,00
	1/0020004/00651	Grundstück Nr. 923, KG-Nr. 03120, Sonstige Straßenverke	01.01.1900			6.518,40					6.518,40
	1/0020004/00655	Grundstück Nr. 927/2, KG-Nr. 03120, Sonstige Straßenverl	01.01.1900			38.256,00					38.256,00
	1/0020004/00657	Grundstück Nr. 928, KG-Nr. 03120, Sonstige Straßenverke	01.01.1900			2.620,80					2.620,80
	1/0020004/00659	Grundstück Nr. 929, KG-Nr. 03120, Sonstige Straßenverke	01.01.1900			3.014,40					3.014,40
	1/0020004/00663	Grundstück Nr. 936/2, KG-Nr. 03120, Sonstige Straßenverl	01.01.1900			8.496,00					8.496,00
	1/0020004/00664	Grundstück Nr. 938, KG-Nr. 03120, Sonstige Straßenverke	01.01.1900			6.076,80					6.076,80
	1/0020004/00665	Grundstück Nr. 941, KG-Nr. 03120, Sonstige Straßenverke	01.01.1900			14.371,20					14.371,20
	1/0020004/00667	Grundstück Nr. 942, KG-Nr. 03120, Sonstige Straßenverke	01.01.1900			17.222,40					17.222,40
	1/0020004/00669	Grundstück Nr. 943/1, KG-Nr. 03120, Sonstige Straßenverl	01.01.1900			12.038,40					12.038,40
	1/0020004/00671	Grundstück Nr. 943/3, KG-Nr. 03120, Sonstige Straßenverl	01.01.1900			14.928,00					14.928,00
	1/0020004/00673	Grundstück Nr. 943/4, KG-Nr. 03120, Sonstige Straßenverl	01.01.1900			13.660,80					13.660,80
	1/0020004/00674	Grundstück Nr. 944/1, KG-Nr. 03120, Sonstige Straßenverl	01.01.1900			36.316,80					36.316,80
	1/0020004/00675	Grundstück Nr. 944/2, KG-Nr. 03120, Sonstige Straßenverl	01.01.1900			4.656,00					4.656,00
	1/0020004/00676	Grundstück Nr. 944/3, KG-Nr. 03120, Sonstige Straßenverl	01.01.1900			2.553,60					2.553,60
	1/0020004/00677	Grundstück Nr. 944/4, KG-Nr. 03120, Sonstige Straßenverl	01.01.1900			892,80					892,80
	1/0020004/00679	Grundstück Nr. 946/6, KG-Nr. 03120, Sonstige Straßenverl	01.01.1900			4.176,00					4.176,00
	1/0020004/00680	Grundstück Nr. 955/1, KG-Nr. 03120, Sonstige Straßenverl	01.01.1900			1.267,20					1.267,20
	1/0020004/00681	Grundstück Nr. 955/2, KG-Nr. 03120, Sonstige Straßenverl	01.01.1900			17.596,80					17.596,80
	1/0020004/00682	Grundstück Nr. 958, KG-Nr. 03120, Sonstige Straßenverke	01.01.1900			3.091,20					3.091,20
	1/0020004/00683	Grundstück Nr. 959, KG-Nr. 03120, Sonstige Straßenverke	01.01.1900			19.305,60					19.305,60
	1/0020004/00684	Grundstück Nr. 992, KG-Nr. 03120, Sonstige Straßenverke	01.01.1900			18.700,80					18.700,80
	1/0020004/00685	Grundstück Nr. 1659/5, KG-Nr. 03126, Sonstige Straßenve	01.01.1900			10.502,40					10.502,40
	1/0020004/00686	Grundstück Nr. 1659/5, KG-Nr. 03126, Sonstige Verkehrsra	01.01.1900			5.625,60					5.625,60
	1/0020004/00687	Grundstück Nr. 320/19, KG-Nr. 03126, Sonstige Straßenve	01.01.1900			24.115,20					24.115,20
	1/0020004/00688	Grundstück Nr. 320/26, KG-Nr. 03126, Sonstige Straßenve	01.01.1900			6.134,40			-495,00		5.639,40

MVAG	Ansatz Konto	Bezeichnung	Inbetrieb- nahme	RND	ND	Buchwert 31.12.2024	Zugänge/ + Umbuchungen -	Abgänge/ -	Wertaufholung+/ Wertminderung-	Abschreibung	Buchwert 31.12.2025
	1/0020004/00690	Grundstück Nr. 13/10, KG-Nr. 03133, Sonstige Straßenverke	01.01.1900			6.297,60					6.297,60
	1/0020004/00691	Grundstück Nr. 613/1, KG-Nr. 03133, Sonstige Straßenverke	01.01.1900			30.528,00					30.528,00
	1/0020004/00692	Grundstück Nr. 619/1, KG-Nr. 03133, Sonstige Straßenverke	01.01.1900			16.521,60					16.521,60
	1/0020004/00693	Grundstück Nr. 62/4, KG-Nr. 03133, Sonstige Straßenverke	01.01.1900			8.851,20					8.851,20
	1/0020004/00694	Grundstück Nr. 622/8, KG-Nr. 03133, Sonstige Straßenverke	01.01.1900			2.112,00					2.112,00
	1/0020004/00695	Grundstück Nr. 697/7, KG-Nr. 03133, Sonstige Straßenverke	01.01.1900			8.140,80					8.140,80
	1/0020004/00696	Grundstück Nr. 710, KG-Nr. 03133, Sonstige Straßenverke	01.01.1900			14.572,80					14.572,80
	1/0020004/00697	Grundstück Nr. 798/2, KG-Nr. 03133, Sonstige Straßenverke	01.01.1900			835,20					835,20
	1/0020004/00698	Grundstück Nr. 814/2, KG-Nr. 03133, Sonstige Straßenverke	01.01.1900			6.000,00					6.000,00
	1/0020004/00701	Grundstück Nr. 817, KG-Nr. 03133, Sonstige Straßenverke	01.01.1900			20.908,80					20.908,80
	1/0020004/00703	Grundstück Nr. 819, KG-Nr. 03133, Sonstige Straßenverke	01.01.1900			11.779,20					11.779,20
	1/0020004/00707	Grundstück Nr. 822, KG-Nr. 03133, Sonstige Straßenverke	01.01.1900			15.907,20					15.907,20
	1/0020004/00712	Grundstück Nr. 824, KG-Nr. 03133, Sonstige Straßenverke	01.01.1900			3.273,60					3.273,60
	1/0020004/00714	Grundstück Nr. 825, KG-Nr. 03133, Sonstige Straßenverke	01.01.1900			7.660,80					7.660,80
	1/0020004/00716	Grundstück Nr. 826, KG-Nr. 03133, Sonstige Straßenverke	01.01.1900			2.361,60					2.361,60
	1/0020004/00719	Grundstück Nr. 830, KG-Nr. 03133, Sonstige Straßenverke	01.01.1900			42.019,20					42.019,20
	1/0020004/00720	Grundstück Nr. 831, KG-Nr. 03133, Sonstige Straßenverke	01.01.1900			45.657,60	4.531,00				50.188,60
	1/0020004/00721	Grundstück Nr. 832/2, KG-Nr. 03133, Sonstige Straßenverke	01.01.1900			25.900,80					25.900,80
	1/0020004/00722	Grundstück Nr. 833, KG-Nr. 03133, Sonstige Straßenverke	01.01.1900			19.526,40					19.526,40
	1/0020004/00723	Grundstück Nr. 834/2, KG-Nr. 03133, Sonstige Straßenverke	01.01.1900			6.384,00					6.384,00
	1/0020004/00724	Grundstück Nr. 836/2, KG-Nr. 03133, Sonstige Straßenverke	01.01.1900			9.705,60					9.705,60
	1/0020004/00725	Grundstück Nr. 837, KG-Nr. 03133, Sonstige Straßenverke	01.01.1900			27.072,00					27.072,00
	1/0020004/00726	Grundstück Nr. 838/6, KG-Nr. 03133, Sonstige Straßenverke	01.01.1900			10.454,40					10.454,40
	1/0020004/00727	Grundstück Nr. 838/7, KG-Nr. 03133, Sonstige Straßenverke	01.01.1900			25.814,40					25.814,40
	1/0020004/00728	Grundstück Nr. 838/8, KG-Nr. 03133, Sonstige Straßenverke	01.01.1900			9.648,00					9.648,00
	1/0020004/00730	Grundstück Nr. 839, KG-Nr. 03133, Sonstige Straßenverke	01.01.1900			6.278,40					6.278,40
	1/0020004/00732	Grundstück Nr. 840/2, KG-Nr. 03133, Sonstige Straßenverke	01.01.1900			10.771,20					10.771,20
	1/0020004/00733	Grundstück Nr. 842/1, KG-Nr. 03133, Sonstige Straßenverke	01.01.1900			8.371,20					8.371,20
	1/0020004/00734	Grundstück Nr. 842/1, KG-Nr. 03133, Sonstige Verkehrsrar	01.01.1900			25.497,60					25.497,60
	1/0020004/00736	Grundstück Nr. 842/2, KG-Nr. 03133, Sonstige Straßenverke	01.01.1900			2.044,80					2.044,80
	1/0020004/00737	Grundstück Nr. 847, KG-Nr. 03133, Sonstige Straßenverke	01.01.1900			2.227,20					2.227,20
	1/0020004/00738	Grundstück Nr. 850, KG-Nr. 03133, Sonstige Straßenverke	01.01.1900			2.054,40					2.054,40
	1/0020004/00739	Grundstück Nr. 854, KG-Nr. 03133, Sonstige Straßenverke	01.01.1900			12.019,20					12.019,20
	1/0020004/00758	Grundstück Nr. 1011, KG-Nr. 03134, Sonstige Straßenverke	01.01.1900			11.904,00					11.904,00
	1/0020004/00759	Grundstück Nr. 1022, KG-Nr. 03134, Sonstige Straßenverke	01.01.1900			34.204,80					34.204,80
	1/0020004/00760	Grundstück Nr. 1027, KG-Nr. 03134, Sonstige Straßenverke	01.01.1900			45.782,40					45.782,40
	1/0020004/00761	Grundstück Nr. 1069, KG-Nr. 03134, Sonstige Straßenverke	01.01.1900			1.507,20					1.507,20
	1/0020004/00762	Grundstück Nr. 1070, KG-Nr. 03134, Sonstige Straßenverke	01.01.1900			2.966,40					2.966,40
	1/0020004/00763	Grundstück Nr. 1071, KG-Nr. 03134, Sonstige Straßenverke	01.01.1900			16.003,20					16.003,20

MVAG	Ansatz Konto	Bezeichnung	Inbetrieb- nahme	RND	ND	Buchwert 31.12.2024	Zugänge/ + Umbuchungen -	Abgänge/ -	Wertaufholung+/ Wertminderung-	Abschreibung	Buchwert 31.12.2025
	1/0020004/00764	Grundstück Nr. 1093, KG-Nr. 03134, Sonstige Straßenverk	01.01.1900			5.107,20					5.107,20
	1/0020004/00765	Grundstück Nr. 310/4, KG-Nr. 03134, Sonstige Straßenverk	01.01.1900			4.627,20					4.627,20
	1/0020004/00766	Grundstück Nr. 312/5, KG-Nr. 03134, Sonstige Straßenverk	01.01.1900			2.668,80					2.668,80
	1/0020004/00767	Grundstück Nr. 565/3, KG-Nr. 03134, Sonstige Straßenverk	01.01.1900			16.636,80					16.636,80
	1/0020004/00769	Grundstück Nr. 766/2, KG-Nr. 03134, Sonstige Straßenverk	01.01.1900			66.470,40					66.470,40
	1/0020004/00770	Grundstück Nr. 772/5, KG-Nr. 03134, Sonstige Straßenverk	01.01.1900			3.264,00					3.264,00
	1/0020004/00771	Grundstück Nr. 777/3, KG-Nr. 03134, Sonstige Straßenverk	01.01.1900			11.318,40					11.318,40
	1/0020004/00772	Grundstück Nr. 984/4, KG-Nr. 03134, Sonstige Straßenverk	01.01.1900			9.532,80					9.532,80
	1/0020004/00773	Grundstück Nr. 989/6, KG-Nr. 03134, Sonstige Verkehrsrar	01.01.1900			6.998,40					6.998,40
	1/0020004/00775	Grundstück Nr. 991, KG-Nr. 03134, Sonstige Straßenverke	01.01.1900			4.444,80					4.444,80
	1/0020004/00776	Grundstück Nr. 992/2, KG-Nr. 03134, Sonstige Straßenverk	01.01.1900			4.137,60					4.137,60
	1/0020004/00778	Grundstück Nr. 994/1, KG-Nr. 03134, Sonstige Straßenverk	01.01.1900			97.142,40					97.142,40
	1/0020004/00780	Grundstück Nr. 996/1, KG-Nr. 03134, Sonstige Straßenverk	01.01.1900			14.496,00					14.496,00
	1/0020004/00782	Grundstück Nr. 996/3, KG-Nr. 03134, Sonstige Straßenverk	01.01.1900			56.092,80					56.092,80
	1/0020004/00784	Grundstück Nr. 998, KG-Nr. 03134, Sonstige Straßenverke	01.01.1900			2.659,20					2.659,20
	1/0020004/00785	Grundstück Nr. 999, KG-Nr. 03134, Sonstige Straßenverke	01.01.1900			51.552,00					51.552,00
	1/0020004/00786	Grundstück Nr. 596/3 + 596/5 Trennstücke Straßenverkeh	26.08.2025				2.860,00	2.860,00			
	1/0030001/00407	Grundstück Nr. 204/3, KG-Nr. 03103, landwirtschaftlich ger	01.01.1900			10.573,50					10.573,50
	1/0030001/00408	Grundstück Nr. 247/5, KG-Nr. 03103, landwirtschaftlich ger	01.01.1900			346,50					346,50
	1/0030001/00409	Grundstück Nr. 247/6, KG-Nr. 03103, Sonstige Freizeitfläch	01.01.1900			9.936,00					9.936,00
	1/0030001/00410	Grundstück Nr. 247/7, KG-Nr. 03103, Sonstige Freizeitfläch	01.01.1900			4.627,20					4.627,20
	1/0030001/00412	Grundstück Nr. 248/2, KG-Nr. 03103, Sonstige Freizeitfläch	01.01.1900			8.198,40					8.198,40
	1/0030001/00414	Grundstück Nr. 248/3, KG-Nr. 03103, Sonstige Freizeitfläch	01.01.1900			19.987,20					19.987,20
	1/0030001/00415	Grundstück Nr. 248/4, KG-Nr. 03103, Sonstige Freizeitfläch	01.01.1900			20.428,80					20.428,80
	1/0030001/00417	Grundstück Nr. 248/6, KG-Nr. 03103, Sonstige Freizeitfläch	01.01.1900			41.232,00					41.232,00
	1/0030001/00418	Grundstück Nr. 248/7, KG-Nr. 03103, Sonstige, Au 0 Freize	01.01.1900			26.889,60					26.889,60
	1/0030001/00425	Grundstück Nr. 1015/15, KG-Nr. 03119, landwirtschaftlich c	01.01.1900			266,00					266,00
	1/0030001/00431	Grundstück Nr. 1015/17, KG-Nr. 03119, landwirtschaftlich c	01.01.1900			2.901,50					2.901,50
	1/0030001/00432	Grundstück Nr. 1015/17, KG-Nr. 03119, Sonstige Straßenv	01.01.1900			1.017,60					1.017,60
	1/0030001/00433	Grundstück Nr. 1015/18, KG-Nr. 03119, landwirtschaftlich c	01.01.1900			252,00					252,00
	1/0030001/00436	Grundstück Nr. 1015/2, KG-Nr. 03119, landwirtschaftlich ge	01.01.1900			3.080,00					3.080,00
	1/0030001/00462	Grundstück Nr. 1015/7, KG-Nr. 03119, landwirtschaftlich ge	01.01.1900			605,50					605,50
	1/0030001/00491	Grundstück Nr. 140/3, KG-Nr. 03119, landwirtschaftlich ger	01.01.1900			7.535,50					7.535,50
	1/0030001/00534	Grundstück Nr. 1634, KG-Nr. 03126, landwirtschaftlich geni	01.01.1900			1.232,00					1.232,00
	1/0030001/00535	Grundstück Nr. 1639, KG-Nr. 03126, landwirtschaftlich geni	01.01.1900			1.386,00					1.386,00
	1/0030001/00549	Grundstück Nr. 378/3, KG-Nr. 03126, landwirtschaftlich ger	01.01.1900			14.049,00					14.049,00
	1/0030001/00556	Grundstück Nr. 504/9, KG-Nr. 03126, landwirtschaftlich ger	01.01.1900			1.312,50					1.312,50
	1/0030001/00601	Grundstück Nr. 607, KG-Nr. 03103, landwirtschaftlich genu	01.01.1900			1.568,00					1.568,00
	1/0030001/00604	Grundstück Nr. 610, KG-Nr. 03103, landwirtschaftlich genu	01.01.1900			3.255,00					3.255,00

MVAG	Ansatz Konto	Bezeichnung	Inbetrieb- nahme	RND	ND	Buchwert 31.12.2024	Zugänge/ + Umbuchungen -	Abgänge/ -	Wertaufholung+/ Wertminderung-	Abschreibung	Buchwert 31.12.2025
	1/0030001/00607	Grundstück Nr. 611, KG-Nr. 03103, landwirtschaftlich genu	01.01.1900			693,00					693,00
	1/0030001/00622	Grundstück Nr. 44/3, KG-Nr. 03120, landwirtschaftlich genu	01.01.1900			2.149,00					2.149,00
	1/0030001/00630	Grundstück Nr. 906, KG-Nr. 03120, landwirtschaftlich genu	01.01.1900			5.288,50					5.288,50
	1/0030001/00755	Grundstück Nr. 1006/3, KG-Nr. 03134, landwirtschaftlich ge	01.01.1900			1.046,50					1.046,50
	1/0030001/00757	Grundstück Nr. 1007/2, KG-Nr. 03134, landwirtschaftlich ge	01.01.1900			728,00					728,00
	1/0030001/00768	Grundstück Nr. 575/3, KG-Nr. 03134, landwirtschaftlich ger	01.01.1900			700,00					700,00
	1/0030002/00460	Grundstück Nr. 1015/5, KG-Nr. 03119, Wald Wälder, Fläch	01.01.1900			591,50					591,50
	1/0030002/00472	Grundstück Nr. 1018/1, KG-Nr. 03119, Wald Wälder, Fläch	01.01.1900			483,00					483,00
	1/0030002/00477	Grundstück Nr. 1018/2, KG-Nr. 03119, Wald Wälder, Fläch	01.01.1900			197,75					197,75
	1/0030002/00482	Grundstück Nr. 1019, KG-Nr. 03119, Wald Wälder, Fläche:	01.01.1900			1.538,25					1.538,25
	1/0030002/00489	Grundstück Nr. 109, KG-Nr. 03119, Wald Wälder, Fläche: 2	01.01.1900			3.874,50					3.874,50
	1/0030002/00492	Grundstück Nr. 140/3, KG-Nr. 03119, Wald, Sportplatzstraß	01.01.1900			1.237,25					1.237,25
	1/0030002/00605	Grundstück Nr. 610, KG-Nr. 03103, Wald Wälder, Fläche: 4	01.01.1900			792,75					792,75
	1/0030002/00639	Grundstück Nr. 913/5, KG-Nr. 03120, Wald Wälder, Fläche:	01.01.1900			2.927,75					2.927,75
	1/0030002/00711	Grundstück Nr. 824, KG-Nr. 03133, Wald Wälder, Fläche: 1	01.01.1900			323,75					323,75
	1/0030002/00715	Grundstück Nr. 826, KG-Nr. 03133, Wald Wälder, Fläche: 1	01.01.1900			309,75					309,75
	1/0030002/00718	Grundstück Nr. 827, KG-Nr. 03133, Wald Wälder, Fläche: 1	01.01.1900			281,75					281,75
	1/0040002/00419	Grundstück Nr. 1015/10, KG-Nr. 03119, Sonstige Straßenv	01.01.1900			16.531,20					16.531,20
	1/0040002/00420	Grundstück Nr. 1015/11, KG-Nr. 03119, landwirtschaftlich c	01.01.1900			1.498,00					1.498,00
	1/0040002/00421	Grundstück Nr. 1015/11, KG-Nr. 03119, Sonstige Straßenv	01.01.1900			10.502,40					10.502,40
	1/0040002/00422	Grundstück Nr. 1015/12, KG-Nr. 03119, landwirtschaftlich c	01.01.1900			5.666,50					5.666,50
	1/0040002/00426	Grundstück Nr. 1015/15, KG-Nr. 03119, Sonstige Betriebsfl	01.01.1900			5.424,00					5.424,00
	1/0040002/00427	Grundstück Nr. 1015/16, KG-Nr. 03119, Bauflächen Gebäu	01.01.1900			288,00					288,00
	1/0040002/00428	Grundstück Nr. 1015/16, KG-Nr. 03119, landwirtschaftlich c	01.01.1900			3.528,00					3.528,00
	1/0040002/00429	Grundstück Nr. 1015/16, KG-Nr. 03119, Sonstige Straßenv	01.01.1900			768,00					768,00
	1/0040002/00430	Grundstück Nr. 1015/16, KG-Nr. 03119, Sonstige Betriebsfl	01.01.1900			2.160,00					2.160,00
	1/0040002/00434	Grundstück Nr. 1015/19, KG-Nr. 03119, landwirtschaftlich c	01.01.1900			1.578,50					1.578,50
	1/0040002/00435	Grundstück Nr. 1015/19, KG-Nr. 03119, Sonstige Straßenv	01.01.1900			7.392,00					7.392,00
	1/0040002/00439	Grundstück Nr. 1015/20, KG-Nr. 03119, landwirtschaftlich c	01.01.1900			490,00					490,00
	1/0040002/00440	Grundstück Nr. 1015/20, KG-Nr. 03119, Sonstige Straßenv	01.01.1900			13.814,40					13.814,40
	1/0040002/00441	Grundstück Nr. 1015/21, KG-Nr. 03119, landwirtschaftlich c	01.01.1900			717,50					717,50
	1/0040002/00442	Grundstück Nr. 1015/21, KG-Nr. 03119, Sonstige Straßenv	01.01.1900			5.433,60					5.433,60
	1/0040002/00443	Grundstück Nr. 1015/24, KG-Nr. 03119, landwirtschaftlich c	01.01.1900			5.852,00					5.852,00
	1/0040002/00444	Grundstück Nr. 1015/24, KG-Nr. 03119, Sonstige Straßenv	01.01.1900			2.371,20					2.371,20
	1/0040002/00445	Grundstück Nr. 1015/25, KG-Nr. 03119, landwirtschaftlich c	01.01.1900			5.726,00					5.726,00
	1/0040002/00446	Grundstück Nr. 1015/26, KG-Nr. 03119, landwirtschaftlich c	01.01.1900			3.300,50					3.300,50
	1/0040002/00448	Grundstück Nr. 1015/32, KG-Nr. 03119, Bauflächen Gebäu	01.01.1900			1.872,00					1.872,00
	1/0040002/00451	Grundstück Nr. 1015/34, KG-Nr. 03119, landwirtschaftlich c	01.01.1900			1.200,50					1.200,50
	1/0040002/00453	Grundstück Nr. 1015/36, KG-Nr. 03119, landwirtschaftlich c	01.01.1900			518,00					518,00

MVAG	Ansatz Konto	Bezeichnung	Inbetrieb- nahme	RND	ND	Buchwert 31.12.2024	Zugänge/ + Umbuchungen -	Abgänge/ -	Wertaufholung+/ Wertminderung-	Abschreibung	Buchwert 31.12.2025
	1/0040002/00454	Grundstück Nr. 1015/4, KG-Nr. 03119, landwirtschaftlich ge	01.01.1900			2.719,50					2.719,50
	1/0040002/00459	Grundstück Nr. 1015/5, KG-Nr. 03119, landwirtschaftlich ge	01.01.1900			1.753,50					1.753,50
	1/0040002/00464	Grundstück Nr. 1015/8, KG-Nr. 03119, Bauflächen Gebäud	01.01.1900			240,00					240,00
	1/0040002/00465	Grundstück Nr. 1015/8, KG-Nr. 03119, landwirtschaftlich ge	01.01.1900			3.930,50					3.930,50
	1/0040002/00467	Grundstück Nr. 1015/9, KG-Nr. 03119, landwirtschaftlich ge	01.01.1900			6.888,00					6.888,00
	1/0040002/00469	Grundstück Nr. 1017, KG-Nr. 03119, landwirtschaftlich geni	01.01.1900			5.810,00					5.810,00
	1/0040002/00471	Grundstück Nr. 1018/1, KG-Nr. 03119, landwirtschaftlich ge	01.01.1900			9.558,50					9.558,50
	1/0040002/00476	Grundstück Nr. 1018/2, KG-Nr. 03119, landwirtschaftlich ge	01.01.1900			1.078,00					1.078,00
	1/0040002/00478	Grundstück Nr. 1018/5, KG-Nr. 03119, landwirtschaftlich ge	01.01.1900			2.495,50					2.495,50
	1/0040002/00481	Grundstück Nr. 1019, KG-Nr. 03119, landwirtschaftlich geni	01.01.1900			294,00					294,00
	1/0040002/00484	Grundstück Nr. 1020, KG-Nr. 03119, landwirtschaftlich geni	01.01.1900			2.884,00					2.884,00
	1/0040002/00508	Grundstück Nr. 1263/3, KG-Nr. 03126, landwirtschaftlich ge	01.01.1900			350,00					350,00
	1/0040002/00512	Grundstück Nr. 1617, KG-Nr. 03126, landwirtschaftlich geni	01.01.1900			1.585,50					1.585,50
	1/0040002/00514	Grundstück Nr. 1618, KG-Nr. 03126, landwirtschaftlich geni	01.01.1900			3.230,50					3.230,50
	1/0040002/00516	Grundstück Nr. 1619, KG-Nr. 03126, landwirtschaftlich geni	01.01.1900			1.284,50					1.284,50
	1/0040002/00523	Grundstück Nr. 1629/1, KG-Nr. 03126, landwirtschaftlich ge	01.01.1900			2.894,50					2.894,50
	1/0040002/00528	Grundstück Nr. 1630/3, KG-Nr. 03126, landwirtschaftlich ge	01.01.1900			3.304,00					3.304,00
	1/0040002/00531	Grundstück Nr. 1633/1, KG-Nr. 03126, landwirtschaftlich ge	01.01.1900			1.305,50					1.305,50
	1/0040002/00539	Grundstück Nr. 1647/1, KG-Nr. 03126, landwirtschaftlich ge	01.01.1900			3.129,00					3.129,00
	1/0040002/00542	Grundstück Nr. 1649/1, KG-Nr. 03126, landwirtschaftlich ge	01.01.1900			2.502,50					2.502,50
	1/0040002/00545	Grundstück Nr. 1658/3, KG-Nr. 03126, landwirtschaftlich ge	01.01.1900			3.990,00					3.990,00
	1/0040002/00595	Grundstück Nr. 602/1, KG-Nr. 03103, landwirtschaftlich ger	01.01.1900			1.876,00					1.876,00
	1/0040002/00609	Grundstück Nr. 612/3, KG-Nr. 03103, landwirtschaftlich ger	01.01.1900			49,00					49,00
	1/0040002/00610	Grundstück Nr. 612/4, KG-Nr. 03103, landwirtschaftlich ger	01.01.1900			94,50					94,50
	1/0040002/00624	Grundstück Nr. 74/7, KG-Nr. 03120, landwirtschaftlich genu	01.01.1900			77,00					77,00
	1/0040002/00636	Grundstück Nr. 912/3, KG-Nr. 03120, landwirtschaftlich ger	01.01.1900			1.827,00					1.827,00
	1/0040002/00638	Grundstück Nr. 913/5, KG-Nr. 03120, landwirtschaftlich ger	01.01.1900			7.392,00					7.392,00
	1/0040002/00641	Grundstück Nr. 914, KG-Nr. 03120, landwirtschaftlich genu	01.01.1900			6.888,00					6.888,00
	1/0040002/00643	Grundstück Nr. 915, KG-Nr. 03120, landwirtschaftlich genu	01.01.1900			6.471,50					6.471,50
	1/0040002/00644	Grundstück Nr. 917/2, KG-Nr. 03120, landwirtschaftlich ger	01.01.1900			6.947,50					6.947,50
	1/0040002/00646	Grundstück Nr. 918, KG-Nr. 03120, landwirtschaftlich genu	01.01.1900			805,00					805,00
	1/0040002/00647	Grundstück Nr. 919, KG-Nr. 03120, landwirtschaftlich genu	01.01.1900			8.732,50					8.732,50
	1/0040002/00650	Grundstück Nr. 923, KG-Nr. 03120, landwirtschaftlich genu	01.01.1900			1.319,50					1.319,50
	1/0040002/00652	Grundstück Nr. 924, KG-Nr. 03120, landwirtschaftlich genu	01.01.1900			3.209,50					3.209,50
	1/0040002/00653	Grundstück Nr. 927/1, KG-Nr. 03120, landwirtschaftlich ger	01.01.1900			5.999,00					5.999,00
	1/0040002/00654	Grundstück Nr. 927/1, KG-Nr. 03120, Sonstige Betriebsfläc	01.01.1900			8.304,00					8.304,00
	1/0040002/00656	Grundstück Nr. 928, KG-Nr. 03120, landwirtschaftlich genu	01.01.1900			528,50					528,50
	1/0040002/00658	Grundstück Nr. 929, KG-Nr. 03120, landwirtschaftlich genu	01.01.1900			5.789,00					5.789,00
	1/0040002/00660	Grundstück Nr. 930, KG-Nr. 03120, landwirtschaftlich genu	01.01.1900			4.774,00					4.774,00

MVAG	Ansatz Konto	Bezeichnung	Inbetrieb- nahme	RND	ND	Buchwert 31.12.2024	Zugänge/ + Umbuchungen -	Abgänge/ -	Wertaufholung+/ Wertminderung-	Abschreibung	Buchwert 31.12.2025
	1/0040002/00661	Grundstück Nr. 931, KG-Nr. 03120, landwirtschaftlich genui	01.01.1900			4.077,50					4.077,50
	1/0040002/00662	Grundstück Nr. 933, KG-Nr. 03120, landwirtschaftlich genui	01.01.1900			840,00					840,00
	1/0040002/00666	Grundstück Nr. 942, KG-Nr. 03120, landwirtschaftlich genui	01.01.1900			955,50					955,50
	1/0040002/00668	Grundstück Nr. 943/1, KG-Nr. 03120, landwirtschaftlich ger	01.01.1900			1.284,50					1.284,50
	1/0040002/00670	Grundstück Nr. 943/2, KG-Nr. 03120, landwirtschaftlich ger	01.01.1900			1.536,50					1.536,50
	1/0040002/00672	Grundstück Nr. 943/4, KG-Nr. 03120, landwirtschaftlich ger	01.01.1900			640,50					640,50
	1/0040002/00678	Grundstück Nr. 946/2, KG-Nr. 03120, landwirtschaftlich ger	01.01.1900			3.069,50					3.069,50
	1/0040002/00699	Grundstück Nr. 816/2, KG-Nr. 03133, landwirtschaftlich ger	01.01.1900			1.519,00					1.519,00
	1/0040002/00700	Grundstück Nr. 817, KG-Nr. 03133, landwirtschaftlich genui	01.01.1900			2.110,50					2.110,50
	1/0040002/00702	Grundstück Nr. 819, KG-Nr. 03133, landwirtschaftlich genui	01.01.1900			1.883,00					1.883,00
	1/0040002/00704	Grundstück Nr. 820, KG-Nr. 03133, landwirtschaftlich genui	01.01.1900			5.215,00					5.215,00
	1/0040002/00705	Grundstück Nr. 821, KG-Nr. 03133, landwirtschaftlich genui	01.01.1900			1.827,00					1.827,00
	1/0040002/00706	Grundstück Nr. 822, KG-Nr. 03133, landwirtschaftlich genui	01.01.1900			4.224,50					4.224,50
	1/0040002/00710	Grundstück Nr. 824, KG-Nr. 03133, landwirtschaftlich genui	01.01.1900			2.544,50					2.544,50
	1/0040002/00713	Grundstück Nr. 825, KG-Nr. 03133, landwirtschaftlich genui	01.01.1900			1.823,50					1.823,50
	1/0040002/00717	Grundstück Nr. 827, KG-Nr. 03133, landwirtschaftlich genui	01.01.1900			1.991,50					1.991,50
	1/0040002/00729	Grundstück Nr. 839, KG-Nr. 03133, landwirtschaftlich genui	01.01.1900			1.260,00					1.260,00
	1/0040002/00731	Grundstück Nr. 840/2, KG-Nr. 03133, landwirtschaftlich ger	01.01.1900			276,50					276,50
	1/0040002/00735	Grundstück Nr. 842/2, KG-Nr. 03133, landwirtschaftlich ger	01.01.1900			2.275,00					2.275,00
	1/0040002/00740	Grundstück Nr. 1001, KG-Nr. 03134, Sonstige Straßenverk	01.01.1900			16.848,00					16.848,00
	1/0040002/00741	Grundstück Nr. 1002/1, KG-Nr. 03134, Sonstige Straßenge	01.01.1900			7.872,00					7.872,00
	1/0040002/00742	Grundstück Nr. 1002/2, KG-Nr. 03134, landwirtschaftlich ge	01.01.1900			598,50					598,50
	1/0040002/00743	Grundstück Nr. 1002/2, KG-Nr. 03134, Sonstige Straßenge	01.01.1900			2.064,00					2.064,00
	1/0040002/00744	Grundstück Nr. 1002/3, KG-Nr. 03134, landwirtschaftlich ge	01.01.1900			602,00					602,00
	1/0040002/00745	Grundstück Nr. 1002/3, KG-Nr. 03134, Sonstige Straßenge	01.01.1900			3.187,20					3.187,20
	1/0040002/00746	Grundstück Nr. 1003, KG-Nr. 03134, landwirtschaftlich genui	01.01.1900			1.564,50					1.564,50
	1/0040002/00747	Grundstück Nr. 1003, KG-Nr. 03134, Sonstige Straßenverk	01.01.1900			4.051,20					4.051,20
	1/0040002/00748	Grundstück Nr. 1004/2, KG-Nr. 03134, landwirtschaftlich ge	01.01.1900			1.697,50					1.697,50
	1/0040002/00749	Grundstück Nr. 1004/2, KG-Nr. 03134, Sonstige Straßenge	01.01.1900			13.392,00					13.392,00
	1/0040002/00750	Grundstück Nr. 1005/1, KG-Nr. 03134, landwirtschaftlich ge	01.01.1900			2.520,00					2.520,00
	1/0040002/00751	Grundstück Nr. 1005/1, KG-Nr. 03134, Sonstige Straßenge	01.01.1900			23.798,40					23.798,40
	1/0040002/00752	Grundstück Nr. 1005/2, KG-Nr. 03134, Sonstige Straßenge	01.01.1900			6.681,60					6.681,60
	1/0040002/00753	Grundstück Nr. 1006/1, KG-Nr. 03134, landwirtschaftlich ge	01.01.1900			616,00					616,00
	1/0040002/00754	Grundstück Nr. 1006/1, KG-Nr. 03134, Sonstige Straßenge	01.01.1900			3.974,40					3.974,40
	1/0040002/00756	Grundstück Nr. 1006/3, KG-Nr. 03134, Sonstige Straßenge	01.01.1900			5.779,20					5.779,20
	1/0040002/00774	Grundstück Nr. 991, KG-Nr. 03134, landwirtschaftlich genui	01.01.1900			875,00					875,00
	1/0040002/00777	Grundstück Nr. 993, KG-Nr. 03134, landwirtschaftlich genui	01.01.1900			7.248,50					7.248,50
	1/0040002/00779	Grundstück Nr. 996/1, KG-Nr. 03134, landwirtschaftlich ger	01.01.1900			374,50					374,50
	1/0040002/00781	Grundstück Nr. 996/2, KG-Nr. 03134, landwirtschaftlich ger	01.01.1900			3.255,00					3.255,00

MVAG	Ansatz Konto	Bezeichnung	Inbetrieb- nahme	RND	ND	Buchwert 31.12.2024	Zugänge/ + Umbuchungen -	Abgänge/ -	Wertaufholung+/ Wertminderung-	Abschreibung	Buchwert 31.12.2025
	1/0040013/00494	Grundstück Nr. 140/3, KG-Nr. 03119, Sonstige, Sportplatz	01.01.1900			184.704,00					184.704,00
	4/0040013/00905	Stockbahnen Asphalt	31.12.1991	0,0	33,0						
	4/0040013/00906	Sanierung Fußballplatz	18.01.2000	7,0	33,0	3.782,60				472,83	3.309,77
	4/0040013/00908	Bewässerungsanlage	28.09.2017	24,5	33,0	3.863,63				151,51	3.712,12
	4/0110002/01598	Fußballtore	15.03.2019	4,0	10,0	2.151,62				430,32	1.721,30
	<b>850000</b>	<b>Betriebe der Wasserversorgung</b>				<b>191.336,85</b>	<b>57.831,81</b>	<b>34.524,49</b>	<b>0,00</b>	<b>5.552,19</b>	<b>209.091,98</b>
	1/0010001/00004	Wasserschutzgebiet 1 Limbach	01.01.1972			8.800,00					8.800,00
	1/0010001/00005	Wasserschutzgebiet 2 Limbach	01.01.2000			35.200,00					35.200,00
	1/0020001/00500	Grundstück Nr. 226/13, KG-Nr. 03119, Bauflächen Gebäud	01.01.1900			672,00					672,00
	1/0030001/00501	Grundstück Nr. 226/13, KG-Nr. 03119, landwirtschaftlich ge	01.01.1900			14.108,50					14.108,50
	1/0030001/00502	Grundstück Nr. 231/2, KG-Nr. 03119, landwirtschaftlich ger	01.01.1900			33.201,00					33.201,00
	3/0020001/00380	Wasserhaus Hochbehälter	01.01.1977	0,0	40,0						
	3/0460003/02443	WVA BA 18 Neubau WL Plappach	07.06.2024	31,0	33,0	65.176,33	57.831,81	34.524,49		2.406,72	86.076,93
	3/0460003/00382	WVA Leitungsnetz Plappach	01.01.2002	9,0	33,0	29.696,95				2.969,70	26.727,25
	3/0460003/00390	BA 09 Prölling Erweiterung 2011	31.12.2011	24,5	40,0	4.482,07				175,77	4.306,30
	<b>851000</b>	<b>Betriebe der Abwasserbeseitigung</b>				<b>301.993,47</b>	<b>0,00</b>	<b>0,00</b>	<b>0,00</b>	<b>167,70</b>	<b>301.825,77</b>
	1/0020001/00424	Grundstück Nr. 1015/15, KG-Nr. 03119, Bauflächen Gebäu	01.01.1900			432,00					432,00
	1/0020001/00504	Grundstück Nr. 495/7, KG-Nr. 03119, Bauflächen, Plappach	01.01.1900			7.776,00					7.776,00
	1/0020001/00506	Grundstück Nr. 495/7, KG-Nr. 03119, Sonstige, Plappach 1	01.01.1900			278.544,00					278.544,00
	1/0030002/00505	Grundstück Nr. 495/7, KG-Nr. 03119, Wald, Plappach 10 W	01.01.1900			2.161,25					2.161,25
	2/0470001/00001	Retentionsbecken Achleitnerbach Gerstberg	01.01.2023	77,0	80,0	13.080,22				167,70	12.912,52
	<b>853000</b>	<b>Betrieb für Wohn- und Geschäftsgebäude</b>				<b>3.888,00</b>	<b>0,00</b>	<b>0,00</b>	<b>0,00</b>	<b>0,00</b>	<b>3.888,00</b>
	1/0020001/00579	Grundstück Nr. .56/4, KG-Nr. 03134, Bauflächen Gebäude,	01.01.1900			1.968,00					1.968,00
	1/0030001/00580	Grundstück Nr. .56/4, KG-Nr. 03134, Gärten Gärten, Fläche	01.01.1900			1.920,00					1.920,00
<b>1022</b>	<b>Gebäude und Bauten</b>					<b>6.342.107,58</b>	<b>494.773,15</b>	<b>0,00</b>	<b>0,00</b>	<b>274.215,34</b>	<b>6.562.665,39</b>
	<b>026000</b>	<b>Sonstige Einrichtungen</b>				<b>1.320,00</b>	<b>0,00</b>	<b>0,00</b>	<b>0,00</b>	<b>80,00</b>	<b>1.240,00</b>
	3/0060001/01174	Sanitärgebäude Teichanlage Au Einstellraum	31.12.1991	15,5	50,0	1.320,00				80,00	1.240,00
	<b>029000</b>	<b>Amtsgebäude</b>				<b>483.832,32</b>	<b>0,00</b>	<b>0,00</b>	<b>0,00</b>	<b>21.115,93</b>	<b>462.716,39</b>
	3/0060001/00404	Amtshausanierung	01.01.2010	34,0	50,0	47.958,66				1.370,25	46.588,41
	4/0060001/01566	Umbau 2007 Musikheim	31.12.2008	32,5	50,0	90.937,64				2.714,56	88.223,08
	4/0060001/01567	Bau 1985 Musikheim	31.12.1985	9,5	50,0	39.206,42				3.733,94	35.472,48
	4/0060001/01568	Umbau 1994 Musikheim	31.12.1994	18,5	50,0	18.422,54				944,75	17.477,79
	4/0060001/01579	Umbau EG 1987 Lokal (jetzt Buon Gusto)	31.12.1987	11,5	50,0	24.034,75				1.922,78	22.111,97
	4/0060001/01580	Dachsanierung 1994	31.12.1994	18,5	50,0	93.378,09				4.788,62	88.589,47
	4/0060001/01583	öffentl. WC-Anlage 2013	31.12.2013	37,5	50,0	12.942,87				336,18	12.606,69
	4/0060001/01584	Renovierung EG 2013 Lokal (jetzt Buon Gusto)	31.12.2013	37,5	50,0	28.127,32				730,58	27.396,74

MVAG	Ansatz Konto	Bezeichnung	Inbetrieb- nahme	RND	ND	Buchwert 31.12.2024	Zugänge/ + Umbuchungen -	Abgänge/ -	Wertaufholung+/ Wertminderung-	Abschreibung	Buchwert 31.12.2025
	4/0060001/01585	Poststudios und Sitzungssaal	31.12.2013	37,5	50,0	95.333,43				2.476,19	92.857,24
	4/0060001/01592	Sanierung Ordination 1978 (jetzt Mutterberatung)	31.12.1978	2,5	50,0	3.896,69				1.113,34	2.783,35
	4/0060001/01593	Sanierung 2008	31.12.2008	32,5	50,0	29.133,61				869,66	28.263,95
	4/0110002/00817	Schloss Eingangstür Fehringer, Schlosserneuerung Eingan	29.03.2019	3,0	10,0	460,30				115,08	345,22
	4/0120001/01578	Heizung 1996	31.12.1996	0,0	15,0						
	<b>163000</b>	<b>Freiwillige Feuerwehr</b>				<b>294.677,13</b>	<b>0,00</b>	<b>0,00</b>	<b>0,00</b>	<b>7.983,01</b>	<b>286.694,12</b>
	1/0020001/00561	Grundstück Nr. 596/4, KG-Nr. 03133, Bauflächen, Buchstra	01.01.1900			20.256,00					20.256,00
	1/0020001/00582	Grundstück Nr. 770/2, KG-Nr. 03134, Bauflächen, Thürnbu	01.01.1900			24.144,00					24.144,00
	2/0060001/01592	Gebäude FF-Strengberg	31.12.2005	29,5	50,0	36.229,12				1.187,84	35.041,28
	2/0060001/01593	Umbau Gebäude FF-Strengberg	31.12.2006	30,5	50,0	214.048,01				6.795,17	207.252,84
	<b>163100</b>	<b>Freiwillige Feuerwehr</b>				<b>3.447,90</b>	<b>0,00</b>	<b>0,00</b>	<b>0,00</b>	<b>383,10</b>	<b>3.064,80</b>
	2/0110002/01634	Elektronisches Schließsystem EVVA AIRKEY FF Strengber	15.01.2024	8,0	10,0	3.447,90				383,10	3.064,80
	<b>211000</b>	<b>Volksschule</b>				<b>897.020,64</b>	<b>0,00</b>	<b>0,00</b>	<b>0,00</b>	<b>46.115,71</b>	<b>850.904,93</b>
	2/0060001/01176	Gebäude VS	01.07.2000	19,5	45,0	874.571,78				42.662,04	831.909,74
	2/0280002/00001	Weigl, Treppenlift VS	31.12.2021	5,5	10,0	22.448,86				3.453,67	18.995,19
	<b>212000</b>	<b>MS</b>				<b>1.215.645,67</b>	<b>244.653,13</b>	<b>0,00</b>	<b>0,00</b>	<b>63.339,36</b>	<b>1.396.959,44</b>
	2/0060001/01171	Sanierungskosten 2018	31.12.2018	42,5	50,0	59.886,34				1.376,70	58.509,64
	2/0060001/01172	Sanierungskosten 2019 und EDV-Anlagen	24.10.2019	43,5	50,0	59.957,57				1.347,36	58.610,21
	2/0060001/01570	Baukosten 1974	31.12.1974	0,0	50,0						
	2/0060001/01572	Zubau Turnsaal 2002	31.12.2002	26,5	50,0	281.629,70				10.241,08	271.388,62
	2/0060001/01573	Dachsanierung 2002	31.12.2002	26,5	50,0	62.464,60				2.271,44	60.193,16
	2/0060001/01587	Sanierung 1988	31.12.1988	12,5	50,0	96.340,59				7.136,34	89.204,25
	2/0060001/01588	Sanierungskosten 2020 Mittelschule	19.08.2020	44,5	50,0	58.454,67				1.284,72	57.169,95
	2/0060001/01600	Mittelschule Umbau Lehrerzimmer und Direktionsbüro	31.12.2024	48,5	50,0	180.351,64				3.643,47	176.708,17
	2/0060001/01603	Mittelschule Fenstertausch + Fassade	23.07.2025	49,5	50,0		244.653,13			2.446,53	242.206,60
	2/0110002/01601	Mittelschule Digitalisierung/Umbau 2021 "Digitale Schule"	30.10.2021	5,5	10,0	109.810,21				16.893,88	92.916,33
	2/0110002/01616	Pylonen-Flügeltafel 1250 P-ST interaktives Tafelsystem	01.10.2022	6,5	10,0	2.076,49				276,87	1.799,62
	2/0110002/01617	Interaktiver Beamer für interaktives Tafelsystem 1.Kl. EG	01.10.2022	6,5	10,0	4.165,76				555,43	3.610,33
	2/0110002/01621	Epson Beamer	01.10.2022	6,5	10,0	1.348,20				179,76	1.168,44
	4/0060001/01595	Turnsaal Mittelschule (Übernahme aus Leasing 2002-2022)	31.12.2022	26,5	30,0	266.110,11				9.676,73	256.433,38
	4/0140001/00001	Sanierung WC-Anlagen Mittelschule	14.07.2020	4,5	10,0	33.049,79				6.009,05	27.040,74
	<b>240000</b>	<b>Kindergärten</b>				<b>756.683,52</b>	<b>686,95</b>	<b>0,00</b>	<b>0,00</b>	<b>25.767,71</b>	<b>731.602,76</b>
	2/0060001/01599	Zubau KG Gr. 5 + Bewegungsraum	15.04.2024	48,0	50,0	319.208,65	686,95			6.528,48	313.367,12
	2/0110002/01641	Tischlerarbeiten Zubau KG 5. Gr und Bewegungsraum	02.09.2024	8,5	10,0	8.043,42				846,68	7.196,74
	3/0060001/01177	Kindergarten/TBE	01.07.2000	19,5	45,0	329.319,50				16.064,37	313.255,13
	3/0060001/00791	Gebäude Erweiterung Gruppe 4	01.01.2018	42,0	50,0	100.111,95				2.328,18	97.783,77

MVAG	Ansatz Konto	Bezeichnung	Inbetrieb- nahme	RND	ND	Buchwert 31.12.2024	Zugänge/ + Umbuchungen -	Abgänge/ -	Wertaufholung+/ Wertminderung-	Abschreibung	Buchwert 31.12.2025
	3/0110002/00812	Umbau Räume TBE	31.12.2014	0,0	10,0						
	<b>269000</b>	<b>Sonstige Einrichtungen und Maßnahmen</b>				<b>357.790,75</b>	<b>79.743,43</b>	<b>0,00</b>	<b>0,00</b>	<b>35.674,46</b>	<b>401.859,72</b>
	2/0040013/00004	Neubau Kunstrassenplatz (Trainingsplatz)	21.09.2023	12,5	15,0	232.725,35				17.238,91	215.486,44
	2/0110002/01627	FCU Kantine - Küche	03.11.2022	6,5	10,0	5.625,00				750,00	4.875,00
	2/0120001/00003	Umbau Clubhaus Stockschützen 2 Öfen	15.09.2025	14,5	15,0		10.530,00			351,00	10.179,00
	2/0350004/00001	Flutlichtanlage Fußballplatz	14.04.2023	7,0	10,0	72.971,16				9.121,40	63.849,76
	2/0350004/00002	Flutlichtanlage Tennisplatz	14.04.2023	7,0	10,0	15.331,20				1.916,40	13.414,80
	2/0350004/00003	Flutlichtanlage Stockschützen	16.08.2023	7,5	10,0	17.442,00				2.052,00	15.390,00
	2/0350004/00004	Flutlichtanlage Trainingsplatz	20.09.2023	7,5	10,0	8.799,09				1.035,19	7.763,90
	4/0040013/00909	Stockbahnversiegelung	27.06.2025	9,0	10,0		12.454,08			1.245,41	11.208,67
	4/0040013/00910	Umbau Clubhaus Stockschützen	19.09.2025	32,5	33,0		27.159,17			939,54	26.219,63
	4/0040013/00911	Umbau Vereinsgebäude Tennis	30.09.2025	32,5	33,0		29.600,18			448,49	29.151,69
	4/0110002/01603	Jugendtor 5x2m	10.10.2023	7,5	10,0	2.719,20				319,91	2.399,29
	4/0110002/01604	Kleinfeldtor 3x2m	10.10.2023	7,5	10,0	2.177,75				256,21	1.921,54
	<b>269002</b>	<b>Sonstige Einrichtungen und Maßnahmen</b>				<b>83.676,70</b>	<b>0,00</b>	<b>0,00</b>	<b>0,00</b>	<b>1.624,23</b>	<b>82.052,47</b>
	1/0010001/00006	Grundstück 507/2 KG 03126 EZ 37 3058m2 (Generationsp	11.07.2023			32.513,30					32.513,30
	2/0040013/00003	Generationenplatzl Sunseitn	13.09.2023	30,5	33,0	51.163,40				1.624,23	49.539,17
	<b>320000</b>	<b>Ausbildung in Musik und darstellender Kunst</b>				<b>20.383,70</b>	<b>0,00</b>	<b>0,00</b>	<b>0,00</b>	<b>2.547,96</b>	<b>17.835,74</b>
	2/0110002/01628	Musikschule Umbau Räumlichkeiten	01.03.2023	7,0	10,0	20.383,70				2.547,96	17.835,74
	<b>617000</b>	<b>Bauhof</b>				<b>5.378,80</b>	<b>0,00</b>	<b>0,00</b>	<b>0,00</b>	<b>2.151,52</b>	<b>3.227,28</b>
	4/0060001/01589	Errichtung Bauhof	31.12.1977	1,5	50,0	2.433,75				973,50	1.460,25
	4/0060001/01591	Errichtung Bauhof Garage, Einstellraum, Landjugend	31.12.1977	1,5	50,0	2.945,05				1.178,02	1.767,03
	<b>817000</b>	<b>Friedhöfe und Einsegnungshallen</b>				<b>83.488,11</b>	<b>0,00</b>	<b>0,00</b>	<b>0,00</b>	<b>4.411,48</b>	<b>79.076,63</b>
	2/0020001/00895	Vordach Aufbahrungshalle	20.10.2017	41,5	50,0	17.488,11				411,48	17.076,63
	2/0060001/00894	Aufbahrungshalle	31.12.1991	15,5	50,0	66.000,00				4.000,00	62.000,00
	<b>840000</b>	<b>Grundbesitz</b>				<b>143.791,46</b>	<b>0,00</b>	<b>0,00</b>	<b>0,00</b>	<b>7.555,74</b>	<b>136.235,72</b>
	2/0060001/01594	Gebäude FF-Thürnbuch/Au	31.12.1995	19,5	50,0	44.722,06				2.181,56	42.540,50
	2/0060001/01595	Umbau Gebäude FF-Thürnbuch/Au	31.12.2000	24,5	50,0	81.710,80				3.204,35	78.506,45
	4/0040013/00904	Clubhaus Stockschützen	31.12.1991	0,0	33,0						
	4/0040013/00907	Sanierung Sportplatzkabinen	18.01.2000	7,0	33,0	17.358,60				2.169,83	15.188,77
	<b>850000</b>	<b>Betriebe der Wasserversorgung</b>				<b>0,00</b>	<b>0,00</b>	<b>0,00</b>	<b>0,00</b>	<b>0,00</b>	<b>0,00</b>
	3/0020001/00391	Kanal Kläranlagengebäude BA 01	01.01.1996	0,0	25,0						
	<b>851000</b>	<b>Betriebe der Abwasserbeseitigung</b>				<b>389.000,00</b>	<b>0,00</b>	<b>0,00</b>	<b>0,00</b>	<b>0,00</b>	<b>389.000,00</b>
	1/0020001/00376	Kanal Kläranlagengrundstück	01.01.1991			389.000,00					389.000,00

MVAG	Ansatz Konto	Bezeichnung	Inbetrieb- nahme	RND	ND	Buchwert 31.12.2024	Zugänge/ + Umbuchungen -	Abgänge/ -	Wertaufholung+/ Wertminderung-	Abschreibung	Buchwert 31.12.2025
	<b>851200</b>	<b>Photovoltaikanlagen</b>				<b>187.790,79</b>	<b>166.951,19</b>	<b>0,00</b>	<b>0,00</b>	<b>19.899,09</b>	<b>334.842,89</b>
	3/0120001/02401	Photovoltaikanlage FF Depot Thürnbuch	18.04.2023	12,0	15,0	27.950,00				2.150,00	25.800,00
	3/0120001/02402	Photovoltaikanlage Mittelschule Turnsaal	27.04.2023	12,0	15,0	32.713,20				2.516,40	30.196,80
	3/0120001/02403	Photovoltaik - Carports	27.09.2024	13,5	15,0	127.127,59	166.951,19			15.232,69	278.846,09
	<b>853000</b>	<b>Betrieb für Wohn- und Geschäftsgebäude</b>				<b>81.633,52</b>	<b>0,00</b>	<b>0,00</b>	<b>0,00</b>	<b>8.261,35</b>	<b>73.372,17</b>
	3/0060001/00402	Wohnungen Haus Markt 10	01.01.1960	0,0	50,0						
	3/0060001/00403	Bädersanierung Markt 10	01.01.2010	34,0	50,0	57.664,42				1.647,55	56.016,87
	3/0060001/00405	Wohnungen Schulplatz 1	01.01.1974	1,0	50,0	12.000,00				6.000,00	6.000,00
	4/0060001/01575	Sanierung 2014 Whg. Fenster+Verputzarbeiten	31.12.1994	18,5	50,0	11.969,10				613,80	11.355,30
	4/0120001/01576	Heizung 1996	31.12.1996	0,0	15,0						
	<b>894000</b>	<b>Mehrzwecksaal Unterbergerhof</b>				<b>1.336.546,57</b>	<b>2.738,45</b>	<b>0,00</b>	<b>0,00</b>	<b>27.304,69</b>	<b>1.311.980,33</b>
	2/0060001/01589	Elektroinstallation	01.01.2024	48,0	50,0	39.590,02				807,96	38.782,06
	2/0060001/01591	Schallschutztechnische Maßnahmen - Trockenbau Mehrzw	01.01.2024	48,0	50,0	46.825,50				955,62	45.869,88
	2/0060001/01596	Lüftung Mehrzwecksaal Unterbergerhof	01.01.2024	48,0	50,0	140.958,42				2.876,70	138.081,72
	2/0060001/01597	Beleuchtung	01.01.2024	48,0	50,0	25.091,92				512,08	24.579,84
	2/0060001/01598	Mehrzwecksaal Unterbergerhof	01.01.2024	48,0	50,0	1.084.080,71	2.738,45			22.152,33	1.064.666,83
<b>1023</b>	<b>Wasser- und Abwasserbauten und -anlagen</b>					<b>996.332,81</b>	<b>246.508,94</b>	<b>13.657,12</b>	<b>0,00</b>	<b>41.961,94</b>	<b>1.187.222,69</b>
	<b>850000</b>	<b>Betriebe der Wasserversorgung</b>				<b>239.494,41</b>	<b>224.906,94</b>	<b>0,00</b>	<b>0,00</b>	<b>18.413,15</b>	<b>445.988,20</b>
	3/0060001/01178	Umbau Wasserhaus Wasseraufbereitungsanlage	09.09.2025	9,5	10,0		8.907,25			445,36	8.461,89
	3/0070003/00001	Unterflurhydrant (Hub)	15.09.2025	32,5	33,0		7.950,76			120,47	7.830,29
	3/0070003/00002	Überflurhydrant (Schulstraße)	15.09.2025	32,5	33,0		7.246,75			109,80	7.136,95
	3/0130003/00389	UV-Desinfektionsanlage	02.05.2023	7,0	10,0	3.936,46				492,06	3.444,40
	3/0130003/00390	BA 19 Austausch Enteisungsanlage	22.08.2025	9,5	10,0		182.527,22			9.126,36	173.400,86
	3/0460003/02430	Hausanschluss Preuer, Schickenhof 1	26.05.2020	27,0	33,0	395,78				14,14	381,64
	3/0460003/02431	BA 16 Sportplatzstraße und Furtlehnergründe	31.12.2020	27,5	33,0	82.027,70				2.878,16	79.149,54
	3/0460003/02432	BA 14 Bergergründe	23.12.2021	28,5	33,0	7.566,76				256,50	7.310,26
	3/0460003/02434	BA 17 Unterbergerhof	28.03.2022	29,0	33,0	62.745,19	1.392,46			2.115,11	62.022,54
	3/0460003/02436	Leitungsnetz Neuverlegung Marxrieser	10.10.2022	29,5	33,0	40.314,67				1.321,79	38.992,88
	3/0460003/02439	WVA Erweiterung Gewerbegebiet	25.05.2023	30,0	33,0	25.208,59				813,18	24.395,41
	3/0460003/02442	WVA Leitungsnetz Siedlungsstraße 1 + Markt 13	18.04.2024	31,0	33,0	1.272,75				39,77	1.232,98
	3/0460003/02444	WVA Verlängerung Wasserleitung Austrasse	18.06.2024	31,0	33,0	11.266,19				352,07	10.914,12
	3/0460003/02445	WVA Anschluss Markt 14+15	04.12.2024	31,5	33,0	4.760,32				146,47	4.613,85
	3/0460003/02447	WVA Anschluss Markt 38 (Pfeffer) Erw. Ortswasserleitung	23.09.2025	32,5	33,0		12.006,37			181,91	11.824,46
	3/0460003/02448	WVA Anschluss ehem. Pichler Sägewerk Hauptstraße 59-6	20.01.2026	33,0	33,0		4.876,13				4.876,13
	<b>851000</b>	<b>Betriebe der Abwasserbeseitigung</b>				<b>756.838,40</b>	<b>21.602,00</b>	<b>13.657,12</b>	<b>0,00</b>	<b>23.548,79</b>	<b>741.234,49</b>
	3/0190003/00001	Tauchmotorpumpen 4 Stk	24.06.2020	4,0	10,0	6.897,00				1.379,40	5.517,60

MVAG	Ansatz Konto	Bezeichnung	Inbetrieb- nahme	RND	ND	Buchwert 31.12.2024	Zugänge/ + Umbuchungen -	Abgänge/ -	Wertaufholung+/ Wertminderung-	Abschreibung	Buchwert 31.12.2025
	3/0190003/00010	Tauchmotorpumpe 1 Stk. (PW Federmühle)	18.06.2024	8,0	10,0	2.198,83				244,31	1.954,52
	3/0190003/00011	Tauchmotorpumpe 1 Stk. Musterharten	14.08.2024	8,5	10,0	7.128,80				750,40	6.378,40
	3/0190003/00012	Tauchmotorpumpe 1 Stk. (PW Federmühle)	14.10.2025	9,5	10,0		2.492,63			124,63	2.368,00
	3/0190003/00013	Tauchmotorpumpe 1 Stk. (PW Süd-Carl-Zeller-Str.)	14.10.2025	9,5	10,0		5.736,43			286,82	5.449,61
	3/0190003/00002	Tauchmotorpumpe 1 Stk.	18.05.2021	5,0	10,0	782,04				130,34	651,70
	3/0190003/00003	Pumpwerk Sunseitrn 2 Grub 536/1 Abwasserpumpwerk	18.01.2022	6,0	10,0	13.585,28				1.940,75	11.644,53
	3/0190003/00004	Tauchmotorpumpen 2 Stk	19.07.2022	6,5	10,0	3.254,59				433,95	2.820,64
	3/0190003/00005	Überflutbare Pumpe 2 Stk. Ersatzpumpen Kläranlage	22.08.2022	6,5	10,0	6.477,97				863,73	5.614,24
	3/0190003/00006	Tauchmotorpumpe 1 Stk. (PW Grub)	17.03.2023	7,0	10,0	4.131,14				516,39	3.614,75
	3/0190003/00007	Abwassertauchpumpe 1Stk. Musterharten/Grub	06.07.2023	7,5	10,0	5.169,23				608,14	4.561,09
	3/0190003/00008	Abwassertauchpumpe	27.07.2023	7,5	10,0	11.084,82				1.304,10	9.780,72
	3/0450001/02418	ABA BA 26	02.03.2020	44,0	50,0	3.552,90				78,95	3.473,95
	3/0450001/02420	ABA BA 27 - Furtlehnergründe	16.12.2020	44,5	50,0	98.712,02				2.169,49	96.542,53
	3/0450001/02421	Leitungskataster	31.12.2020	19,5	25,0	1.889,78				92,18	1.797,60
	3/0450001/02422	ABA BA 28	31.12.2021	45,5	50,0	12.158,08				261,46	11.896,62
	3/0450001/02424	ABA BA 30 Carl-Zeller-Straße/Unterbergerhof	28.03.2022	46,0	50,0	228.792,56	5.534,00			4.927,43	229.399,13
	3/0450001/02426	Unterbergerhof Haus B und F Umlegung Schmutzwasserlei	22.12.2022	46,5	50,0	23.746,78				499,93	23.246,85
	3/0450001/02429	ABA Erweiterung Gewerbegebiet	25.05.2023	47,0	50,0	25.675,25				534,90	25.140,35
	3/0450001/02432	ABA Plappach	16.02.2024	48,0	50,0	2.747,14				56,06	2.691,08
	3/0450001/02434	ABA BA 31 - Neubau SW-Kanal Plappach	03.06.2024	48,0	50,0	269.403,51	-5.818,18	13.657,12		5.299,22	244.628,99
	3/0450001/02435	ABA Verlängerung Kanalleitung Austraße	18.06.2024	48,0	50,0	11.385,90	5.930,59			293,51	17.022,98
	3/0450001/02438	ABA Anschluss ehem. Pichler Sägewerk Hauptstraße 59-6	20.01.2026	50,0	50,0		7.726,53				7.726,53
	3/0450003/00896	Kläranlage	31.12.1996	0,0	25,0						
	3/0450005/00001	Umbau PW Grub	19.03.2024	23,0	25,0	18.064,78				752,70	17.312,08
<b>1024</b>	<b>Sonderanlagen</b>					<b>3.691.447,83</b>	<b>34.848,36</b>	<b>0,00</b>	<b>0,00</b>	<b>279.240,91</b>	<b>3.447.055,28</b>
	<b>212000</b>	<b>MS</b>				<b>0,00</b>	<b>5.200,00</b>	<b>0,00</b>	<b>0,00</b>	<b>520,00</b>	<b>4.680,00</b>
	2/0070003/00002	Mittelschulgelände Maibaumgestell	29.04.2025	9,0	10,0		5.200,00			520,00	4.680,00
	<b>612000</b>	<b>Gemeindestraßen</b>				<b>3.696,54</b>	<b>0,00</b>	<b>0,00</b>	<b>0,00</b>	<b>570,49</b>	<b>3.126,05</b>
	2/0040012/02359	Geschwindigkeitsanzeige Fa. Sierzega	07.08.2023	7,5	10,0	1.583,36				186,28	1.397,08
	2/0040012/00901	Geschwindigkeitsanzeige Fa. Sierzega	22.09.2015	4,5	15,0	2.113,18				384,21	1.728,97
	<b>640000</b>	<b>Einrichtungen und Maßnahmen nach der STVO</b>				<b>3.642,36</b>	<b>0,00</b>	<b>0,00</b>	<b>0,00</b>	<b>378,38</b>	<b>3.263,98</b>
	2/0040012/01168	Verkehrszeichen u. -spiegel 2018	31.12.2018	7,5	15,0	1.057,87				124,46	933,41
	2/0040012/01169	Verkehrszeichen u. -spiegel 2019	28.10.2019	8,5	15,0	881,08				92,75	788,33
	2/0040012/02351	Verkehrszeichen und -spielgel 2020	02.03.2020	9,0	15,0	999,55				99,96	899,59
	2/0040012/02354	Verkehrszeichen u. -spiegel 2021	24.08.2021	10,5	15,0	703,86				61,21	642,65
	2/0040012/02356	Verkehrszeichen und Spiegel 2022	04.10.2022	15,0	15,0						

MVAG	Ansatz Konto	Bezeichnung	Inbetrieb- nahme	RND	ND	Buchwert 31.12.2024	Zugänge/ + Umbuchungen -	Abgänge/ -	Wertaufholung+/ Wertminderung-	Abschreibung	Buchwert 31.12.2025
	<b>850000</b>	<b>Betriebe der Wasserversorgung</b>				<b>1.639.264,17</b>	<b>29.648,36</b>	<b>0,00</b>	<b>0,00</b>	<b>65.084,75</b>	<b>1.603.827,78</b>
	3/0130003/00386	BA 05 UV - Anlage	01.01.2007	0,0	10,0						
	3/0130003/00387	WVA BA 15 Brunnen Au	09.12.2019	27,5	33,0	1.286.550,61	29.648,36			45.671,56	1.270.527,41
	3/0460003/02427	WVA Brunnen Au Mobiles Notstromaggregat	09.12.2019	4,5	10,0	9.013,00				1.638,73	7.374,27
	3/0460003/02428	Wassertransport 05-09/2019	09.12.2019	26,5	33,0						
	3/0460003/00383	WVA 3 Brunnen / Steuerung	01.01.2002	9,0	33,0	30.666,65				3.066,67	27.599,98
	3/0460003/00384	BA 07 Transportleitung	01.01.2008	15,0	33,0	26.940,11				1.683,76	25.256,35
	3/0460003/00385	BA 06 Rohrmühle/Gauning	01.01.2007	14,0	33,0	11.580,80				772,05	10.808,75
	3/0460003/00387	BA 04 Thürbuch	01.01.2008	21,0	40,0	190.560,62				8.661,85	181.898,77
	3/0460003/00388	BA 08 Lugmayrgründe	01.01.2009	22,0	40,0	50.842,58				2.210,55	48.632,03
	3/0460003/00389	BA 09 Prölling	01.01.2010	23,0	40,0	33.109,80				1.379,58	31.730,22
	3/0460004/00001	Wasseruntersuchung	09.12.2019	13,5	20,0						
	<b>851000</b>	<b>Betriebe der Abwasserbeseitigung</b>				<b>2.033.772,04</b>	<b>0,00</b>	<b>0,00</b>	<b>0,00</b>	<b>212.335,78</b>	<b>1.821.436,26</b>
	3/0120001/00401	ABA 15 Photovoltaik	27.06.2013	2,0	15,0	97.877,59				32.625,86	65.251,73
	3/0120001/00902	Potovoltaikanlage Gesamte Anlage (Kläranlage, FF, NMS)	31.12.2012	1,5	15,0	76.249,21				30.499,68	45.749,53
	3/0450001/02417	ABA BA 29 Sportplatzstraße u. Furtlehnergründe	15.01.2020	44,0	50,0	328.483,08				7.299,62	321.183,46
	3/0450001/02433	ABA Leitungsnetz Siedlungsstraße 1 + Markt 13	18.04.2024	48,0	50,0	132,06				2,70	129,36
	3/0450001/02436	ABA Kanal Siedlungsstraße	04.12.2024	48,5	50,0	26.278,34				530,88	25.747,46
	3/0450001/00393	Kanal Leitungsnetz BA 01	01.01.1996	3,0	33,0	256.727,26				64.181,82	192.545,44
	3/0450001/00394	Kanal Leitungsnetz Rasthaus	01.01.1999	6,0	33,0	222.727,28				31.818,18	190.909,10
	3/0450001/00395	BA 04 Thürbuch	01.01.2008	21,0	40,0	408.725,35				18.578,43	390.146,92
	3/0450001/00396	BA 05 HW Aussiedler	01.01.2008	21,0	40,0	200.168,02				9.098,55	191.069,47
	3/0450001/00397	BA 08.1 Lugmayrgründe	01.01.2009	22,0	40,0	240.720,87				10.466,12	230.254,75
	3/0450001/00398	BA 12 Prölling	01.01.2010	23,0	40,0	77.557,14				3.231,55	74.325,59
	3/0450001/00399	BA 12 Prölling Erweiterung 2011	31.12.2011	24,5	40,0	1.714,69				67,24	1.647,45
	3/0450001/00400	ABA BA 15	26.11.2010	23,5	40,0	96.411,15				3.935,15	92.476,00
	<b>859899</b>	<b>Lichtwellenleitung</b>				<b>11.072,72</b>	<b>0,00</b>	<b>0,00</b>	<b>0,00</b>	<b>351,51</b>	<b>10.721,21</b>
	3/0330003/00001	LWL Verlegung Kleinhaag	16.10.2023	30,5	33,0	11.072,72				351,51	10.721,21
<b>1025</b>	<b>Technische Anlagen, Fahrzeuge und Maschinen</b>					<b>621.486,18</b>	<b>38.566,37</b>	<b>1.152,00</b>	<b>0,00</b>	<b>89.011,94</b>	<b>569.888,61</b>
	<b>010000</b>	<b>Zentralamt</b>				<b>7.377,36</b>	<b>0,00</b>	<b>0,00</b>	<b>0,00</b>	<b>2.073,89</b>	<b>5.303,47</b>
	2/0110002/01596	Laptop HP Pro Book 450 G6 i5 SSD	04.12.2020	4,5	10,0	1.223,24				222,41	1.000,83
	2/0110002/01598	Notebook HP ProBook 450 G6 (Bürgermeister)	17.02.2021	5,0	10,0	625,98				104,33	521,65
	2/0110002/01599	HP ProDesk 400 G5 Mini Desktop (Stadler, Grafetsberger)	17.02.2021	5,0	10,0	573,36				95,56	477,80
	2/0180001/00001	Server HPE ProLiant ML350 Gen10 Server 4210	17.02.2021	2,0	7,0	4.954,78				1.651,59	3.303,19
	4/0290001/00003	STIHL RM 545 Benzinrasenmäher	19.07.2022	8,0	8,0						

MVAG	Ansatz Konto	Bezeichnung	Inbetrieb- nahme	RND	ND	Buchwert 31.12.2024	Zugänge/ + Umbuchungen	Abgänge/ -	Wertaufholung+/ Wertminderung-	Abschreibung	Buchwert 31.12.2025
	<b>163100</b>	<b>Freiwillige Feuerwehr</b>				<b>89.265,93</b>	<b>0,00</b>	<b>0,00</b>	<b>0,00</b>	<b>9.396,41</b>	<b>79.869,52</b>
	2/0150002/02395	MTFA MAN TGE4.180 FF Thürnbuch/Au	20.11.2024	8,5	10,0	89.265,93				9.396,41	79.869,52
	<b>163200</b>	<b>Freiwillige Feuerwehr</b>				<b>437.387,19</b>	<b>0,00</b>	<b>0,00</b>	<b>0,00</b>	<b>59.919,86</b>	<b>377.467,33</b>
	2/0150002/02392	HLF 3 Hilfslöschfahrzeug FF-Strengberg	31.05.2022	6,0	10,0	346.444,13				49.492,02	296.952,11
	2/0270001/00001	Notstromaggregat FF Thürnbuch-Au	14.04.2023	17,0	20,0	15.798,24				877,68	14.920,56
	2/0270001/00002	Notstromaggregat FF Strengberg	14.04.2023	17,0	20,0	16.521,64				917,87	15.603,77
	2/0290001/00002	Werkzeug und Geräte HLF Hilfslöschfahrzeug FF-Strengbe	07.10.2021	5,5	10,0	45.676,32				7.027,13	38.649,19
	2/0290001/00003	Pressluftatmer 3 Stk. FF Thürnbuch/Au	20.10.2023	5,5	8,0	7.920,20				1.218,49	6.701,71
	4/0280001/00001	PKW-Anhänger inkl. Rampen, Aufsatzwände FF-Thürnbuch	08.05.2023	12,0	15,0	5.026,66				386,67	4.639,99
	<b>212000</b>	<b>MS</b>				<b>2.841,74</b>	<b>2.323,20</b>	<b>0,00</b>	<b>0,00</b>	<b>1.320,54</b>	<b>3.844,40</b>
	2/0180003/00001	Notebook HP ProBook 455R	17.06.2020	0,0	4,0						
	2/0180003/00010	Notebook Lenovo ThinkPad E16 G3	02.10.2025	3,5	4,0		1.161,60			145,20	1.016,40
	2/0180003/00002	Epson EIPC21 Dokumentenkamera 5 Stk	17.06.2020	0,0	4,0						
	2/0180003/00003	HP Drucker	21.10.2020	0,0	4,0						
	2/0180003/00006	Notebook Lenovo ThinkBook 15 G4 Kaiselgruber	11.07.2023	1,5	4,0	745,50				298,20	447,30
	2/0180003/00007	Notebook HP 250 G10 (digitale Schule)	27.07.2023	1,5	4,0	642,00				256,80	385,20
	2/0180003/00008	Notebook Lenovo ThinkPad E16 G1	18.07.2024	2,5	4,0	932,40				266,40	666,00
	2/0180003/00009	Notebook Lenovo ThinkPad E16 G3	02.10.2025	3,5	4,0		1.161,60			145,20	1.016,40
	4/0110002/00787	Beamer Panasonic Beamer Schulversion inkl. Zubehör	31.12.2017	1,5	10,0	521,84				208,74	313,10
	4/0180003/00788	Notebook HP 250 G6	15.09.2018	0,0	4,0						
	4/0290001/00001	Bohrfutter für Akku-Schrauber	09.12.2019	8,0	8,0						
	<b>269000</b>	<b>Sonstige Einrichtungen und Maßnahmen</b>				<b>0,00</b>	<b>10.247,50</b>	<b>0,00</b>	<b>0,00</b>	<b>512,38</b>	<b>9.735,12</b>
	2/0240001/01578	Husqvarna Automower 580 EPOS	07.07.2025	9,5	10,0		10.247,50			512,38	9.735,12
	<b>612000</b>	<b>Gemeindestraßen</b>				<b>24.876,64</b>	<b>2.016,00</b>	<b>1.152,00</b>	<b>0,00</b>	<b>4.559,53</b>	<b>21.181,11</b>
	2/0150002/02389	Farmtech Tandem-Dreiseitenkipper TDK1500S	19.10.2020	4,5	10,0	8.962,44				1.629,53	7.332,91
	2/0150002/02390	Hyrac T 1700 R Tellerstreuer für Salz und Splitt	21.10.2020	4,5	10,0	10.540,20				1.916,40	8.623,80
	2/0240001/01575	Ventura Grader 300 cm drei Achsen verstellbar, mit Tastr	07.12.2021	5,5	10,0	4.030,00				620,00	3.410,00
	2/0370001/00001	Schneeketten Pewag	18.01.2022	6,0	10,0	1.344,00		1.152,00		192,00	
	2/0370001/00002	Schneeketten	05.12.2025	4,5	5,0		2.016,00			201,60	1.814,40
	<b>617000</b>	<b>Bauhof</b>				<b>34.052,70</b>	<b>0,00</b>	<b>0,00</b>	<b>0,00</b>	<b>3.943,87</b>	<b>30.108,83</b>
	2/0150002/02393	Stapler Baoli KBD 25	30.04.2024	8,0	10,0	30.303,18				3.367,02	26.936,16
	2/0290001/00004	LEMA Red Power 17/200hot Heißwasserhochdruckreiniger	16.11.2023	5,5	8,0	3.749,52				576,85	3.172,67
	<b>821000</b>	<b>Fuhrpark</b>				<b>11.755,50</b>	<b>0,00</b>	<b>0,00</b>	<b>0,00</b>	<b>5.001,00</b>	<b>6.754,50</b>
	2/0150001/00837	Opel Combo AM-104HI	07.12.2015	0,0	8,0						
	2/0150002/02388	Husqvarna Rasenmähertraktor Rider P 524EFI AWD	19.08.2020	4,5	10,0	8.255,50				1.501,00	6.754,50
	2/0150002/00836	Steyr 4110 Traktor AM-132HH	28.07.2015	0,0	10,0	3.500,00				3.500,00	

MVAG	Ansatz Konto	Bezeichnung	Inbetrieb- nahme	RND	ND	Buchwert 31.12.2024	Zugänge/ + Umbuchungen	Abgänge/ -	Wertaufholung+/ Wertminderung-	Abschreibung	Buchwert 31.12.2025
	2/0150002/00838	Kubota Rasentraktor GR2120 (Kläranlage)	22.07.2013	0,0	10,0						
	<b>851000</b>	<b>Betriebe der Abwasserbeseitigung</b>				<b>11.082,92</b>	<b>23.979,67</b>	<b>0,00</b>	<b>0,00</b>	<b>1.984,86</b>	<b>33.077,73</b>
	2/0240001/01576	Drehkolbengebläse Robuschi ES 35 Kläranlage	04.04.2023	7,0	10,0	11.082,92				1.385,37	9.697,55
	3/0270001/00001	ABA Notstromaggregat Kläranlage	24.11.2025	19,5	20,0		23.979,67			599,49	23.380,18
	3/0450002/00392	Kanal maschinelle Einrichtungen	01.01.1996	0,0	13,0						
	<b>894000</b>	<b>Mehrzwecksaal Unterbergerhof</b>				<b>2.846,20</b>	<b>0,00</b>	<b>0,00</b>	<b>0,00</b>	<b>299,60</b>	<b>2.546,60</b>
	2/0240001/01577	Scheuersaugmaschine mit Tellerbürstkopf inkl. Ladegerät	31.12.2024	8,5	10,0	2.846,20				299,60	2.546,60
<b>1026</b>	<b>Amts-, Betriebs- und Geschäftsausstattung</b>					<b>496.118,57</b>	<b>65.125,00</b>	<b>0,00</b>	<b>0,00</b>	<b>73.680,56</b>	<b>487.563,01</b>
	<b>010000</b>	<b>Zentralamt</b>				<b>64.100,10</b>	<b>3.373,66</b>	<b>0,00</b>	<b>0,00</b>	<b>9.241,38</b>	<b>58.232,38</b>
	2/0110002/01589	Amtsausstattung	17.04.2020	4,0	10,0	4.117,92				823,58	3.294,34
	2/0110002/01590	Virenschutz-Verglasung	22.04.2020	4,0	10,0	252,32				50,46	201,86
	2/0110002/01591	Schreibtisch und Büroschrank in Eiche - Kieselgrau Dekor I	23.04.2020	4,0	10,0	1.300,13				260,03	1.040,10
	2/0110002/01592	Hygiene-Tower plus Euro Spender Desinfektionsspender	12.05.2020	4,0	10,0	207,72				41,54	166,18
	2/0110002/01594	Archivschrank für lokale Meldekartei	17.08.2020	4,5	10,0	1.113,44				202,44	911,00
	2/0110002/01600	Bilderrahmen Braun Gold 40x50 für Aula OG Amtgebäude	23.03.2021	5,0	10,0						
	2/0110002/01604	Personalküche Amtsgebäude	02.09.2021	5,5	10,0	791,98				121,84	670,14
	2/0110002/01605	Fingerscan für Reisepassanträge	27.09.2021	5,5	10,0						
	2/0110002/01606	Messingluster für Archiv	27.09.2021	5,5	10,0						
	2/0110002/01619	Teppich Trauzimmer	24.02.2022	6,0	10,0	184,21				26,32	157,89
	2/0110002/01629	Vorhänge und Karniese - Amtsgebäude OG (ehem. Postst	02.10.2023	7,5	10,0	1.102,75				129,74	973,01
	2/0110002/01639	Einrichtung Vereinsraum Jungscharraum (ehem. ÖKB-Räu	15.07.2024	8,5	10,0	8.757,25				921,82	7.835,43
	2/0130003/00001	Entkalkungsanlage und Hebeanlage	04.07.2023	7,5	10,0	5.619,43				661,11	4.958,32
	2/0330001/00001	Telefonanlage HostProfis / SCL	16.07.2025	4,5	5,0		3.373,66			337,37	3.036,29
	4/0110002/01601	Einrichtung und Ausstattung Archiv	18.02.2022	6,0	10,0	8.643,00				1.234,71	7.408,29
	4/0110002/01602	Ordinationsräume EG	19.05.2022	6,0	10,0	26.360,56				3.765,79	22.594,77
	4/0110002/01605	Einrichtung Gde. OG (ehem. Poststudio) Spielgruppe, Prob	15.12.2023	7,5	10,0	5.649,39				664,63	4.984,76
	<b>029000</b>	<b>Amtsgebäude</b>				<b>813,30</b>	<b>0,00</b>	<b>0,00</b>	<b>0,00</b>	<b>285,71</b>	<b>527,59</b>
	2/0110002/01582	EDV-Anlage	31.12.2014	0,0	10,0						
	4/0110002/01560	Amtsgebäude Ausstattung 2013 Schreibtisch	23.12.2013	0,0	10,0						
	4/0110002/01561	Amtsgebäude Ausstattung 2010 Galerieschienen, Funkmic	31.12.2010	0,0	10,0						
	4/0110002/01581	Einrichtung 1992	31.12.1992	0,0	10,0						
	4/0110002/01586	Vorhänge Sitzungssaal	31.12.2014	0,0	10,0						
	4/0110002/00813	Vorhänge	02.08.2019	0,0	10,0						
	4/0110002/00814	Amtsgebäude Ausstattung 2018 Amtsausstattung	31.12.2018	2,5	10,0	564,43				161,27	403,16
	4/0110002/00815	Amtsgebäude Ausstattung 2017 Bürosessel	30.06.2017	1,0	10,0	248,87				124,44	124,43
	4/0110002/00816	Amtsgebäude Ausstattung 2016 Hängeschienen	29.02.2016	0,0	10,0						

MVAG	Ansatz Konto	Bezeichnung	Inbetrieb- nahme	RND	ND	Buchwert 31.12.2024	Zugänge/ + Umbuchungen -	Abgänge/ -	Wertaufholung+/ Wertminderung-	Abschreibung	Buchwert 31.12.2025
	<b>163000</b>	<b>Freiwillige Feuerwehr</b>				<b>6.595,52</b>	<b>7.587,71</b>	<b>0,00</b>	<b>0,00</b>	<b>1.130,26</b>	<b>13.052,97</b>
	2/0110002/01630	Vitrinenverbau	07.12.2023	7,5	10,0	2.760,12				324,72	2.435,40
	2/0110002/01637	Spritzwand für Jugendbewerb SPW 10	30.04.2024	8,0	10,0	2.408,83				267,65	2.141,18
	2/0110002/01638	Kübelspritze 10 Liter mit 3 Meter Schlauch für Jugendwettb	30.04.2024	8,0	10,0	1.426,57				158,51	1.268,06
	2/0110002/01648	Rollcontainer Wasserschaden (für Katastrophenschäden)	09.07.2025	9,5	10,0		4.413,22			220,66	4.192,56
	2/0110002/01650	Damenumkleideraum	30.12.2025	9,5	10,0		3.174,49			158,72	3.015,77
	<b>163100</b>	<b>Freiwillige Feuerwehr</b>				<b>0,00</b>	<b>10.060,12</b>	<b>0,00</b>	<b>0,00</b>	<b>871,06</b>	<b>9.189,06</b>
	2/0110002/01646	Rollcontainer Wasserschaden (für Katastrophenschäden)	24.06.2025	9,0	10,0		7.361,12			736,11	6.625,01
	2/0110002/01649	Vollelektrischer Stapler CDD15R-EW (A-Tools GmbH)	11.12.2025	9,5	10,0		2.699,00			134,95	2.564,05
	<b>211000</b>	<b>Volksschule</b>				<b>56.254,72</b>	<b>1.874,40</b>	<b>0,00</b>	<b>0,00</b>	<b>8.139,78</b>	<b>49.989,34</b>
	2/0110002/01595	Schrankverbau Volksschule (Musikschulraum)	17.08.2020	4,5	10,0	1.826,88				332,16	1.494,72
	2/0110002/01602	Regal	20.07.2021	5,5	10,0						
	2/0110002/01603	Couchtisch	20.07.2021	5,5	10,0						
	2/0110002/01620	Kühlschrank Liebherr	08.04.2022	6,0	10,0						
	2/0110002/01623	Küchenzeile VS Lehrerzimmer	24.06.2022	6,0	10,0	4.767,00				681,00	4.086,00
	2/0110002/01624	Keyboard inkl. Zubehör	28.06.2022	6,0	10,0	618,78				88,40	530,38
	2/0110002/01647	Vitrinenschrank (für Fahnen)	09.07.2025	9,5	10,0		1.874,40			93,72	1.780,68
	2/0350004/00005	Beleuchtungstausch auf LED Beleuchtung VS	27.09.2023	7,5	10,0	13.229,58				1.556,42	11.673,16
	2/0400002/00823	Rechtschreibwerkstatt Materialordner, Aufgabenkarteien, S	09.04.2019	0,0	5,0						
	2/0400002/00828	Lehrmittel VS 2018	31.12.2018	0,0	5,0						
	2/0400002/00860	Lehrmittel VS 2019	01.09.2019	0,0	5,0						
	2/0400002/00862	Lehrmittel VS 2020	20.01.2020	0,0	5,0						
	2/0400002/00864	Friedensbrücke David - Konfliktlösung	28.04.2020	0,0	5,0						
	2/0400002/00865	Lehrmittel VS 2021	09.06.2021	0,0	5,0	15,24				15,24	
	2/0400002/00866	Lehrmittel VS 2021	24.08.2021	0,5	5,0	64,61				43,07	21,54
	2/0400002/00868	Lehrmittel 2022 VS	04.02.2022	1,0	5,0						
	4/0110002/01587	Einrichtung u. Ausstattung 2020	13.01.2020	4,0	10,0	2.777,22				555,44	2.221,78
	4/0110002/01588	Schülertisch Gr. 3-4-5 4243	20.01.2020	10,0	10,0						
	4/0110002/01589	Schülertisch Gr. 2-3-4 4243	20.01.2020	10,0	10,0						
	4/0110002/01590	Schülerstuhl Gr. 2-3-4 4305	20.01.2020	10,0	10,0						
	4/0110002/01591	Schülertisch Gr. 3-4-5 4305	20.01.2020	10,0	10,0						
	4/0110002/01593	Flügeltafel auf Alupylonen	22.07.2020	4,5	10,0	798,93				145,26	653,67
	4/0110002/01594	Beamer und Leinwand	31.08.2020	4,5	10,0	1.134,42				206,26	928,16
	4/0110002/01595	Naturkorktafel 200x100 cm Aluumrandung mit abgerundete	03.11.2020	4,5	10,0	271,92				49,44	222,48
	4/0110002/01596	Flexeo Neo Eckelement mit Rücken	23.03.2021	5,0	10,0	502,10				83,68	418,42
	4/0110002/01597	Flexeo Neo Bankelement mit Rücken	23.03.2021	10,0	10,0						
	4/0110002/01599	Varimax Corner Dreieckstisch mit transparenter Gratnells B	18.05.2021	10,0	10,0						
	4/0110002/01600	x-Tra Hartschalenstuhl, Freischwinger	18.05.2021	10,0	10,0						

MVAG	Ansatz Konto	Bezeichnung	Inbetrieb- nahme	RND	ND	Buchwert 31.12.2024	Zugänge/ + Umbuchungen -	Abgänge/ -	Wertaufholung+/ Wertminderung-	Abschreibung	Buchwert 31.12.2025
	4/0110002/00796	Hängeregal 64340	11.04.2018	2,0	10,0	184,21				61,40	122,81
	4/0110002/00797	Bildschirmtisch 3828-70	11.04.2018	2,0	10,0	748,81				249,60	499,21
	4/0110002/00798	Garderoben-Kombi	11.04.2018	2,0	10,0	134,27				44,76	89,51
	4/0110002/00799	Garderobenbank 3509	11.04.2018	0,0	10,0						
	4/0110002/00800	Drehstuhl 3295H-S	11.04.2018	0,0	10,0						
	4/0110002/00801	Schülertisch Gr. 5 4646	11.04.2018	0,0	10,0						
	4/0110002/00802	Schülertisch Gr. 6 4646	11.04.2018	0,0	10,0						
	4/0110002/00803	Schülerstuhl Gr. 5 4613	17.09.2018	0,0	10,0						
	4/0110002/00804	Schülerstuhl Gr. 6 4613	17.09.2018	0,0	10,0						
	4/0110002/00824	LED Leselampe	04.03.2019	0,0	10,0						
	4/0110002/00825	Sitzbankgarderobe 3513	08.03.2019	3,0	10,0	481,38				120,35	361,03
	4/0110002/00826	Bibliothek-Niederschranke 1x EG, 4x 1.OG	15.04.2019	3,0	10,0	951,53				237,88	713,65
	4/0110002/00827	Erste-Hilfe Koffer inkl. Füllung und div. Material	05.06.2019	0,0	10,0						
	4/0110002/00829	AEG Trockner WP T8DB66580	26.03.2019	3,0	10,0	213,34				53,34	160,00
	4/0110002/00830	Vorhänge Klassenräume, Direktion, Lehrerzimmer, Küche	07.06.2016	0,0	10,0	518,31				518,31	
	4/0110002/00831	Beamer mit Leinwand	21.08.2019	3,5	10,0	4.361,35				969,19	3.392,16
	4/0110002/00833	Notebook HP 250 G6	26.09.2018	2,5	10,0	204,21				58,35	145,86
	4/0110002/00861	Niederschranke + Deckplatte 5 Stk. Gangbereich EG+1.OG	15.04.2019	3,0	10,0	951,53				237,88	713,65
	4/0110002/00862	Einrichtung u. Ausstattung 2019	01.09.2019	3,5	10,0	584,03				129,78	454,25
	4/0120001/01579	Umbau Heizungsanlage Volksschule	08.02.2023	12,0	15,0	20.915,07				1.608,85	19.306,22
	4/0330001/00832	Kommunikationsanlage A1 Business Flash	07.06.2018	0,0	5,0						
	<b>212000</b>	<b>MS</b>				<b>8.747,44</b>	<b>10.170,68</b>	<b>0,00</b>	<b>0,00</b>	<b>3.167,46</b>	<b>15.750,66</b>
	2/0110002/01588	Outdoorklasse	31.12.2014	0,0	10,0						
	2/0110002/01593	HP Office PC DM & Monitor	03.06.2020	4,0	10,0	821,77				164,35	657,42
	2/0110002/01597	Interaktive Tafelanlage 4. Klasse 1.OG	16.12.2020	4,5	10,0	2.792,74				507,77	2.284,97
	2/0110002/01608	Kaffeemaschine	27.09.2021	5,5	10,0						
	2/0110002/01611	Interaktive Tafelanlage 2. Klasse EG	16.11.2021	5,5	10,0	2.654,05				408,32	2.245,73
	2/0110002/01622	Leinwand Rollo Economy 220x220	17.06.2022	0,0	0,0						
	2/0110002/01645	Zugangstüren Garderoben - Turnsaal	16.04.2025	9,0	10,0		10.170,68			1.017,07	9.153,61
	2/0290001/00001	Werkzeugkoffer	26.04.2021	3,0	8,0	77,94				19,49	58,45
	2/0400002/00861	Spezialskelett auf 5-Fuß-Rollenstativ	18.12.2019	0,0	5,0						
	2/0400002/00863	Digital Micrometer	09.03.2020	0,0	5,0						
	2/0400002/00867	Lehrmittel Mittelschule 2021	20.12.2021	0,5	5,0						
	2/0400002/00869	Lehrmittel Mittelschule 2022	26.04.2022	5,0	5,0						
	4/0110002/01559	Flügeltafeln 2 Stück	30.01.2017	1,0	10,0	1.574,66				787,33	787,33
	4/0110002/01562	Computertische EDV 1.OG	03.10.2019	3,0	10,0						
	4/0110002/01571	Einrichtung und Ausstattung 1974	31.12.1974	0,0	10,0						
	4/0110002/00841	Tor, Tornetz Kontergewicht für Tor	10.04.2018	2,0	10,0	568,21				189,40	378,81

MVAG	Ansatz Konto	Bezeichnung	Inbetrieb- nahme	RND	ND	Buchwert 31.12.2024	Zugänge/ + Umbuchungen -	Abgänge/ -	Wertaufholung+/ Wertminderung-	Abschreibung	Buchwert 31.12.2025
	4/0110002/00842	Weichbodenmatte	05.12.2018	2,5	10,0	258,07				73,73	184,34
	4/0110002/00863	Sonnenschirm und Ständer	13.06.2019	0,0	10,0						
	4/0110002/00864	Receiver und Handsender	12.09.2019	0,0	10,0						
	4/0290001/00002	Proxxon DHS Dekupiersäge	14.07.2020	8,0	8,0						
	<b>240000</b>	<b>Kindergärten</b>				<b>97.441,71</b>	<b>20.346,92</b>	<b>0,00</b>	<b>0,00</b>	<b>20.864,68</b>	<b>96.923,95</b>
	2/0070002/00895	Überdachung/Carport KG Spielplatz	21.07.2021	15,5	20,0	3.753,75				227,50	3.526,25
	2/0110002/01612	Hängeleuchten Bado BDI	23.12.2021	5,5	10,0	3.439,83				529,20	2.910,63
	2/0110002/01640	Einrichtung Zubau KG Gr. 5 + Bewegungsraum	02.09.2024	8,5	10,0	43.661,83				4.595,98	39.065,85
	2/0180003/00005	Drucker Canon Pixma	28.07.2021	0,0	4,0						
	2/0290003/00845	Schaukel	21.10.2020	4,5	10,0	1.224,07				222,56	1.001,51
	2/0290003/00847	Wasserplattform 8-eckig und Wasserrinne V-förmig	06.11.2023	7,5	10,0	1.161,18				136,61	1.024,57
	2/0340002/00001	Liebherr Stand-Gefrierschrank	31.01.2022	6,0	10,0	600,25				85,75	514,50
	2/0340002/00002	Siemens Backofenset	20.12.2022	6,5	10,0	801,32				106,84	694,48
	3/0110002/00813	Einrichtung und Ausstattung 2020	10.01.2020	4,0	10,0	787,26				157,45	629,81
	3/0110002/00814	4 SIT-Stuhl und 1 Tisch	25.05.2020	4,0	10,0	285,82				57,16	228,66
	3/0110002/00815	Einrichtung und Ausstattung 2021	23.03.2021	5,0	10,0	1.367,86				227,98	1.139,88
	3/0110002/00816	Einrichtung und Ausstattung 2022	25.01.2022	6,0	10,0	1.449,28				207,04	1.242,24
	3/0110002/00817	Sonnenschutz-Plissee Rollo Gruppenräume 1-3	06.09.2023	7,5	10,0	3.263,44				383,93	2.879,51
	3/0110002/00818	Ausstattung 2025 Kindergarten Halle, Eingangsbereich	27.08.2025	9,5	10,0		2.959,03			147,95	2.811,08
	5/0110001/00001	Bodenlegerarbeiten KG	23.07.2025	4,5	5,0		12.857,73			1.285,77	11.571,96
	5/0110002/01165	KiGa-Ausstattung Gr. 1-4 2018	31.12.2018	2,5	10,0	249,99				71,43	178,56
	5/0110002/01166	KiGa-Ausstattung Gr. 1-4 2018	31.12.2018	2,5	10,0	903,23				258,07	645,16
	5/0110002/01167	KiGa-Ausstattung Gr. 1-4 2017	31.12.2017	1,5	10,0	723,75				289,50	434,25
	5/0110002/01170	KiGa-Ausstattung Gr. 1-4 2019	02.10.2019	3,5	10,0	723,01				160,67	562,34
	5/0110002/02388	Allroundtor	06.05.2020	10,0	10,0						
	5/0110002/02389	KiGa-Ausstattung Gr. 1-4 2020	14.07.2020	10,0	10,0						
	5/0110002/02391	Vorhänge Turnsaal KG	11.02.2025	9,0	10,0		4.530,16			453,02	4.077,14
	5/0110002/00790	Einrichtung und Ausstattung Gruppe 4	01.01.2018	2,0	10,0	31.227,70				10.409,23	20.818,47
	5/0110002/00806	Einrichtung TBE 2014 Einrichtung, Bücher, Spiele	31.12.2014	0,0	10,0						
	5/0110002/00807	Einrichtung TBE 2015 Einrichtung, Bücher, Spiele	31.12.2015	0,0	10,0	253,30				253,30	
	5/0110002/00808	Einrichtung TBE 2016 Einrichtung, Bücher, Spiele	31.12.2016	0,5	10,0	190,66				127,11	63,55
	5/0110002/00809	Einrichtung TBE 2017 Einrichtung, Bücher, Spiele	31.12.2017	1,5	10,0	682,56				273,02	409,54
	5/0110002/00810	Einrichtung TBE 2018 Einrichtung, Bücher, Spiele	31.12.2018	2,5	10,0	691,62				197,61	494,01
	<b>240100</b>	<b>Tagesbetreuung Kleinkindgruppe</b>				<b>9.645,41</b>	<b>0,00</b>	<b>0,00</b>	<b>0,00</b>	<b>776,05</b>	<b>8.869,36</b>
	2/0110002/01607	Reisebett TBE	27.09.2021	5,5	10,0						
	2/0110002/01609	Erste Hilfe Kasten	07.10.2021	5,5	10,0						
	2/0180003/00004	ACER Notebook Aspire 3	11.12.2020	0,0	4,0						
	3/0070002/00001	Überdachung/Carport TBE	21.07.2021	15,5	20,0	7.012,50				425,00	6.587,50

MVAG	Ansatz Konto	Bezeichnung	Inbetrieb- nahme	RND	ND	Buchwert 31.12.2024	Zugänge/ + Umbuchungen	Abgänge/ -	Wertaufholung+/ Wertminderung-	Abschreibung	Buchwert 31.12.2025
	5/0110002/02387	Einrichtung und Ausstattung 2020 TBE	17.04.2020	10,0	10,0						
	5/0110002/02390	Einrichtung und Ausstattung TBE	19.07.2022	6,5	10,0	2.632,91				351,05	2.281,86
	5/0110002/02392	TBE Eingangstür	06.10.2025	10,0	10,0						
	<b>363000</b>	<b>Altstadterhaltung und Ortsbildpflege</b>				<b>14.258,82</b>	<b>0,00</b>	<b>0,00</b>	<b>0,00</b>	<b>1.537,70</b>	<b>12.721,12</b>
	2/0110002/01636	Trinkbrunnen Dorfplatz Unterbergerhof	02.02.2024	8,0	10,0	6.288,42				698,71	5.589,71
	2/0110002/01643	Begrünung Dorfplatz Unterbergerhof	20.12.2024	8,5	10,0	7.970,40				838,99	7.131,41
	<b>850000</b>	<b>Betriebe der Wasserversorgung</b>				<b>0,00</b>	<b>4.295,67</b>	<b>0,00</b>	<b>0,00</b>	<b>536,96</b>	<b>3.758,71</b>
	3/0110002/00819	WVA Wasserhaus Bedienrechner Tiefbehälter	11.12.2025	3,5	4,0		2.234,17			279,27	1.954,90
	3/0110002/00820	WVA Wasserhaus Tiefbehälter, Hardware-Firewall	18.12.2025	3,5	4,0		2.061,50			257,69	1.803,81
	<b>851000</b>	<b>Betriebe der Abwasserbeseitigung</b>				<b>0,00</b>	<b>7.415,84</b>	<b>0,00</b>	<b>0,00</b>	<b>741,58</b>	<b>6.674,26</b>
	2/0110002/01644	Labor-Ausstattung	24.03.2025	9,0	10,0		7.415,84			741,58	6.674,26
	<b>894000</b>	<b>Mehrzwecksaal Unterbergerhof</b>				<b>238.261,55</b>	<b>0,00</b>	<b>0,00</b>	<b>0,00</b>	<b>26.387,94</b>	<b>211.873,61</b>
	2/0110002/01625	Einrichtungs- und Ausstattung Unterbergerhof	01.01.2024	8,0	10,0	82.201,62				9.133,51	73.068,11
	2/0110002/01626	Gastronomieausstattung Mehrzwecksaal Unterbergerhof	01.01.2024	8,0	10,0	70.025,87				7.780,65	62.245,22
	2/0110002/01631	Stühle und Klapptische	01.01.2024	8,0	10,0	25.334,75				2.814,97	22.519,78
	2/0110002/01632	Bühnenvorhang + Schiene	31.12.2024	8,5	10,0	3.767,72				396,60	3.371,12
	2/0110002/01633	Bühnenelemente (Bühnenpodest, Steckfüße, Treppe, etc.)	31.12.2024	8,5	10,0	10.862,77				1.143,45	9.719,32
	2/0110002/01635	mobile Trennwand	01.01.2024	8,0	10,0	46.068,82				5.118,76	40.950,06
		<b>Summe Aktiva</b>				<b>20.176.103,72</b>	<b>1.185.463,72</b>	<b>56.910,67</b>	<b>-265,00</b>	<b>1.060.747,86</b>	<b>20.243.643,91</b>
<b>1311</b>	<b>Investitionszuschüsse von Trägern öffentlichen Rechts</b>					<b>-3.475.372,45</b>	<b>0,00</b>	<b>280.479,43</b>	<b>0,00</b>	<b>-204.739,27</b>	<b>-3.551.112,61</b>
	<b>163100</b>	<b>Freiwillige Feuerwehr</b>				<b>-48.815,00</b>	<b>0,00</b>	<b>0,00</b>	<b>0,00</b>	<b>-4.770,00</b>	<b>-44.045,00</b>
	2/0120001/00001	Kapitaltransfer von Bund, Bundesfonds und Bundeskamme	18.04.2023	12,0	15,0	-13.000,00				-1.000,00	-12.000,00
	2/0150002/02394	Kapitaltransfer FF Thürnbuch/Au Eigenanteil MTFa	20.11.2024	8,5	10,0	-19.000,00				-2.000,00	-17.000,00
	2/0150002/02396	Kapitaltransfer Land NÖ	17.12.2024	8,5	10,0	-16.815,00				-1.770,00	-15.045,00
	<b>163200</b>	<b>Freiwillige Feuerwehr</b>				<b>-218.174,53</b>	<b>0,00</b>	<b>0,00</b>	<b>0,00</b>	<b>-31.167,79</b>	<b>-187.006,74</b>
	2/0150002/02391	Kapitaltransfer FF Strengberg Eigenanteil HLF3	12.05.2022	6,0	10,0	-218.174,53				-31.167,79	-187.006,74
	<b>212000</b>	<b>MS</b>				<b>-59.080,00</b>	<b>0,00</b>	<b>41.233,96</b>	<b>0,00</b>	<b>-7.352,34</b>	<b>-92.961,62</b>
	2/0060001/01601	Kapitaltransfer von Ländern, Landefonds und Landeskamm	19.11.2024	48,5	50,0	-11.880,00				-240,00	-11.640,00
	2/0060001/01604	Kapitaltransfer von Bund, Bundesfonds und Bundeskamme	06.11.2025	49,5	50,0			41.233,96		-412,34	-40.821,62
	2/0120001/00002	Kapitaltransfer von Bund, Bundesfonds und Bundeskamme	27.04.2023	12,0	15,0	-13.000,00				-1.000,00	-12.000,00
	2/0140001/00001	Kapitaltransfer von Bund, Bundesfonds und Bundeskamme	06.03.2021	5,0	10,0	-34.200,00				-5.700,00	-28.500,00
	<b>240000</b>	<b>Kindergärten</b>				<b>-1.198,75</b>	<b>0,00</b>	<b>125.000,00</b>	<b>0,00</b>	<b>-2.448,75</b>	<b>-123.750,00</b>
	2/0060001/01602	Kapitaltransfer von Bund, Bundesfonds und Bundeskamme	09.07.2025	49,5	50,0			125.000,00		-1.250,00	-123.750,00

MVAG	Ansatz Konto	Bezeichnung	Inbetrieb- nahme	RND	ND	Buchwert 31.12.2024	Zugänge/ + Umbuchungen	Abgänge/ -	Wertaufholung+/ Wertminderung-	Abschreibung	Buchwert 31.12.2025
	5/0110002/02385	KT Einrichtung TBE 2014 Einrichtung, Bücher, Spiele KT	31.12.2014	0,0	10,0						
	5/0110002/02386	KT Einrichtung TBE 2015 Einrichtung, Bücher, Spiele KT	31.12.2015	0,0	10,0	-1.198,75				-1.198,75	
	<b>269000</b>	<b>Sonstige Einrichtungen und Maßnahmen</b>				<b>-178.483,17</b>	<b>0,00</b>	<b>21.126,00</b>	<b>0,00</b>	<b>-9.755,19</b>	<b>-189.853,98</b>
	2/0040013/00002	Kapitaltransfer von Ländern, Landesfonds und Landeskamr	29.06.2023	30,0	33,0	-87.405,90				-2.819,55	-84.586,35
	2/0040013/00005	Kapitaltransfer von privaten Haushalten und privaten Orgar	24.10.2023	32,0	33,0			1.706,00		-26,25	-1.679,75
	2/0040013/00006	Kapitaltransfer von Bund, Bundesfonds und Bundeskamme	14.12.2023	30,5	33,0	-47.727,27				-1.515,15	-46.212,12
	2/0040013/00008	Kapitaltransfer von Ländern, Landesfonds und Landeskamr	29.07.2025	32,5	33,0			10.840,00		-164,24	-10.675,76
	2/0040013/00009	Kapitaltransfer von Ländern, Landesfonds und Landeskamr	28.10.2025	32,5	33,0			8.580,00		-130,00	-8.450,00
	2/0350004/00007	Kapitaltransfer von Bund, Bundesfonds und Bundeskamme	14.12.2023	7,5	10,0	-43.350,00				-5.100,00	-38.250,00
	<b>269002</b>	<b>Sonstige Einrichtungen und Maßnahmen</b>				<b>-726,92</b>	<b>0,00</b>	<b>0,00</b>	<b>0,00</b>	<b>-23,08</b>	<b>-703,84</b>
	2/0040013/00007	Kapitaltransfer von Gemeinden, Gemeindeverbände (ohne	12.02.2024	30,5	32,5	-726,92				-23,08	-703,84
	<b>612000</b>	<b>Gemeindestraßen</b>				<b>-104.072,11</b>	<b>0,00</b>	<b>89.119,47</b>	<b>0,00</b>	<b>-15.182,96</b>	<b>-178.008,62</b>
	2/0040012/02352	Kapitaltransfer von Bund, Bundesfonds und Bundeskamme	06.03.2021	10,0	15,0	-35.050,89				-3.186,44	-31.864,45
	2/0040012/02353	Kapitaltransfer von Ländern, Landefonds und Landeskamr	15.03.2021	10,0	15,0	-55.645,62		73.119,47		-8.540,57	-120.224,52
	2/0350004/00008	Kapitaltransfer von Bund, Bundesfonds und Bundeskamme	01.09.2023	7,5	10,0	-13.375,60		16.000,00		-3.455,95	-25.919,65
	<b>710000</b>	<b>Land- und forstwirtschaftlicher Wegebau</b>				<b>-27.879,00</b>	<b>0,00</b>	<b>4.000,00</b>	<b>0,00</b>	<b>-1.031,52</b>	<b>-30.847,48</b>
	3/0040001/00001	Kapitaltransfer Land - Güterweg Erhaltung	14.01.2021	28,0	33,0	-27.879,00		4.000,00		-1.031,52	-30.847,48
	<b>850000</b>	<b>Betriebe der Wasserversorgung</b>				<b>-983.567,32</b>	<b>0,00</b>	<b>0,00</b>	<b>0,00</b>	<b>-35.343,94</b>	<b>-948.223,38</b>
	3/0020001/02383	KT Kanal Kläranlagengebäude BA 01	01.01.1992	0,0	25,0						
	3/0130003/00388	KT WVA BA 15 Brunnen Au	31.12.2021	26,0	30,5	-260.129,50				-9.634,43	-250.495,07
	3/0460001/00001	Kapitaltransfer Land - NÖ WWF Wasserversorgungsanlage	14.01.2021	28,0	33,0	-631.684,77				-21.782,23	-609.902,54
	3/0460003/02390	Finanzierungszuschuss WVA BA 4 Grub, Musterharten, Th	30.06.2004	11,0	33,0	-18.898,54				-1.574,88	-17.323,66
	3/0460003/02433	KT BA 14	31.12.2021	28,0	32,5	-8.266,23				-285,04	-7.981,19
	3/0460003/02438	Kapitaltransfer Land - NÖ WWF Wasserversorgungsanlage	22.05.2023	30,0	33,0	-33.088,28				-1.067,36	-32.020,92
	3/0460003/02440	KT BA 16	10.07.2023	30,5	33,0	-31.500,00				-1.000,00	-30.500,00
	<b>851000</b>	<b>Betriebe der Abwasserbeseitigung</b>				<b>-1.821.522,15</b>	<b>0,00</b>	<b>0,00</b>	<b>0,00</b>	<b>-94.310,70</b>	<b>-1.727.211,45</b>
	2/0450001/00001	Kapitaltransfer von Bund, Bundesfonds und Bundeskamme	14.12.2023	47,5	50,0	-57.943,92				-1.194,72	-56.749,20
	3/0450001/02384	KT Kanal Leitungsnetz BA 01	01.01.1992	3,0	33,0	-170.389,18				-42.597,30	-127.791,88
	3/0450001/02388	Finanzierungszuschuss ABA BA 2 Plappach-Rasthaus	30.06.1999	23,0	50,0	-303.617,26				-12.650,72	-290.966,54
	3/0450001/02389	Finanzierungszuschuss ABA BA 3 Grub, Musterharten, Ble	31.12.2003	27,5	50,0	-344.048,59				-12.071,88	-331.976,71
	3/0450001/02391	Finanzierungszuschuss ABA BA 4 Thümbuch	30.06.2005	29,0	50,0	-236.750,39				-7.891,68	-228.858,71
	3/0450001/02392	Finanzierungszuschuss ABA BA 81 Lugmayrgründe, Sport	30.06.2009	33,0	50,0	-70.048,16				-2.060,24	-67.987,92
	3/0450001/02393	Finanzierungszuschuss ABA BA 12 Prölling	30.06.2009	33,0	50,0	-40.454,56				-1.189,84	-39.264,72
	3/0450001/02394	Finanzierungszuschuss ABA BA 15 ON-Erweiterung Thüml	30.06.2011	35,0	50,0	-44.938,08				-1.248,28	-43.689,80
	3/0450001/02395	Finanzierungszuschuss ABA BA 10 Photovoltaikanlage	31.12.2012	36,5	50,0	-99.505,50				-2.653,48	-96.852,02
	3/0450001/02396	Finanzierungszuschuss ABA BA 104 Leitungsinformationss	30.06.2017	41,0	50,0	-29.032,92				-691,26	-28.341,66

MVAG	Ansatz Konto	Bezeichnung	Inbetrieb- nahme	RND	ND	Buchwert 31.12.2024	Zugänge/ + Umbuchungen	Abgänge/ -	Wertaufholung+/ Wertminderung-	Abschreibung	Buchwert 31.12.2025
	3/0450001/02397	Finanzierungszuschuss ABA BA 25 Strengberg ON-Erweite	30.06.2016	40,0	50,0	-42.681,82				-1.041,02	-41.640,80
	3/0450001/02398	Finanzierungszuschuss ABA BA 24 ON-Erweiterung Riedl-	31.12.2013	37,5	50,0	-65.932,79				-1.712,54	-64.220,25
	3/0450001/02399	Finanzierungszuschuss ABA BA 8.2 Erweiterung Kläranlag	31.12.2014	38,5	50,0	-162.757,38				-4.120,44	-158.636,94
	3/0450001/02423	KT ABA BA 28	01.02.2022	45,5	49,5	-22.288,56				-479,32	-21.809,24
	3/0450001/02428	Kapitaltransfer Land - NÖ WWF Abwasserentsorgungsanla	22.05.2023	47,0	50,0	-19.583,04				-407,98	-19.175,06
	3/0450001/02430	KT ABA BA 29	10.07.2023	47,5	50,0	-111.550,00				-2.300,00	-109.250,00
	<b>894000</b>	<b>Mehrzwecksaal Unterbergerhof</b>				<b>-31.853,50</b>	<b>0,00</b>	<b>0,00</b>	<b>0,00</b>	<b>-3.353,00</b>	<b>-28.500,50</b>
	2/0110002/01642	Kapitaltransfer von Ländern, Landesfonds und Landeskamr	07.11.2024	8,5	10,0	-31.853,50				-3.353,00	-28.500,50
<b>1313</b>	<b>Investitionszuschüsse von Übrigen</b>					<b>-914.969,46</b>	<b>0,00</b>	<b>119.187,80</b>	<b>0,00</b>	<b>-51.454,52</b>	<b>-982.702,74</b>
	<b>821000</b>	<b>Fuhrpark</b>				<b>-1.500,00</b>	<b>0,00</b>	<b>0,00</b>	<b>0,00</b>	<b>-1.500,00</b>	<b>0,00</b>
	2/0150002/02387	KT Steyr 4110 Traktor AM-132HH KT	09.09.2015	0,0	10,0	-1.500,00				-1.500,00	
	<b>850000</b>	<b>Betriebe der Wasserversorgung</b>				<b>-337.896,14</b>	<b>0,00</b>	<b>51.117,04</b>	<b>0,00</b>	<b>-13.800,35</b>	<b>-375.212,83</b>
	3/0460003/02402	Wasseranschlussabg. 2007	31.12.2007	14,5	33,0	-2.100,00				-135,48	-1.964,52
	3/0460003/02403	Wasseranschlussabg. 2008	31.12.2008	15,5	33,0	-4.319,12				-261,76	-4.057,36
	3/0460003/02404	Wasseranschlussabg. 2009	31.12.2009	16,5	33,0	-13.552,50				-774,43	-12.778,07
	3/0460003/02417	Wasseranschlussabg. 2010	31.12.2010	17,5	33,0	-3.603,70				-194,79	-3.408,91
	3/0460003/02418	Wasseranschlussabg. 2011	31.12.2011	18,5	33,0	-2.262,67				-116,03	-2.146,64
	3/0460003/02419	Wasseranschlussabg. 2012	31.12.2012	19,5	33,0	-2.360,62				-115,15	-2.245,47
	3/0460003/02420	Wasseranschlussabg. 2013	31.12.2013	20,5	33,0	-6.009,97				-279,53	-5.730,44
	3/0460003/02421	Wasseranschlussabg. 2014	31.12.2014	21,5	33,0	-7.042,81				-313,01	-6.729,80
	3/0460003/02422	Wasseranschlussabg. 2015	31.12.2015	22,5	33,0	-11.646,64				-495,60	-11.151,04
	3/0460003/02423	Wasseranschlussabg. 2016	31.12.2016	23,5	33,0	-13.454,79				-549,18	-12.905,61
	3/0460003/02424	Wasseranschlussabg. 2017	31.12.2017	24,5	33,0	-15.284,57				-599,39	-14.685,18
	3/0460003/02425	Wasseranschlussabg. 2018	31.12.2018	25,5	33,0	-3.651,99				-137,81	-3.514,18
	3/0460003/02426	Wasseranschlussabg. 2019	31.12.2019	26,5	33,0	-11.589,46				-421,43	-11.168,03
	3/0460003/02429	Wasseranschlussabg. 2020	12.05.2020	27,0	33,0	-37.542,83				-1.340,82	-36.202,01
	3/0460003/02435	Wasseranschlussabg. 2022	19.07.2022	29,5	33,0	-75.844,55				-2.486,71	-73.357,84
	3/0460003/02437	Wasseranschlussabg. 2023	05.05.2023	30,0	33,0	-32.373,77				-1.044,32	-31.329,45
	3/0460003/02441	Wasseranschlussabg. 2024	16.01.2024	31,0	33,0	-95.256,15		9.664,48		-3.278,77	-101.641,86
	3/0460003/02446	Wasseranschlussabg. 2025	24.01.2025	32,0	33,0			41.452,56		-1.256,14	-40.196,42
	<b>851000</b>	<b>Betriebe der Abwasserbeseitigung</b>				<b>-575.573,32</b>	<b>0,00</b>	<b>68.070,76</b>	<b>0,00</b>	<b>-36.154,17</b>	<b>-607.489,91</b>
	3/0120001/02400	KT Potovoltaikanlage Gesamte Anlage (Kläranlage, FF, NM	01.01.2012	1,5	15,0	-58.333,34				-23.333,34	-35.000,00
	3/0450001/02401	Kanaleinmündungsabg. 2009	31.12.2009	33,5	50,0	-12.392,42				-359,20	-12.033,22
	3/0450001/02405	Kanaleinmündungsabg. 2010	31.12.2010	34,5	50,0	-3.516,33				-99,05	-3.417,28
	3/0450001/02406	Kanaleinmündungsabg. 2011	31.12.2011	35,5	50,0	-8.950,95				-245,23	-8.705,72
	3/0450001/02407	Kanaleinmündungsabg. 2012	31.12.2012	36,5	50,0	-4.693,27				-125,15	-4.568,12

MVAG	Ansatz Konto	Bezeichnung	Inbetrieb- nahme	RND	ND	Buchwert 31.12.2024	Zugänge/ + Umbuchungen -	Abgänge/ -	Wertaufholung+/ Wertminderung-	Abschreibung	Buchwert 31.12.2025
	3/0450001/02408	Kanaleinmündungsabg. 2013	31.12.2013	37,5	50,0	-15.438,60				-401,00	-15.037,60
	3/0450001/02409	Kanaleinmündungsabg. 2014	31.12.2014	38,5	50,0	-10.112,52				-256,01	-9.856,51
	3/0450001/02410	Kanaleinmündungsabg. 2015	31.12.2015	39,5	50,0	-21.409,20				-528,62	-20.880,58
	3/0450001/02411	Kanaleinmündungsabg. 2016	31.12.2016	40,5	50,0	-30.862,40				-743,67	-30.118,73
	3/0450001/02412	Kanaleinmündungsabg. 2017	31.12.2017	41,5	50,0	-29.042,55				-683,35	-28.359,20
	3/0450001/02413	Kanaleinmündungsabg. 2018	31.12.2018	42,5	50,0	-7.866,90				-180,85	-7.686,05
	3/0450001/02414	Kanaleinmündungsabg. 2019	31.12.2019	43,5	50,0	-13.220,16				-297,08	-12.923,08
	3/0450001/02415	Kanaleinmündungsabg. 2007	31.12.2007	31,5	50,0	-1.430,37				-44,01	-1.386,36
	3/0450001/02416	Kanaleinmündungsabg. 2008	31.12.2008	32,5	50,0	-7.041,97				-210,21	-6.831,76
	3/0450001/02419	Kanaleinmündungsabg. 2020	12.05.2020	44,0	50,0	-10.066,11				-223,69	-9.842,42
	3/0450001/02425	Kanaleinmündungsabg. 2022	19.07.2022	46,5	50,0	-120.001,07				-2.526,34	-117.474,73
	3/0450001/02427	Kanaleinmündungsabg. 2023	05.05.2023	47,0	50,0	-45.442,84				-946,73	-44.496,11
	3/0450001/02431	Kanaleinmündungsabg. 2024	16.01.2024	48,0	50,0	-175.752,32		5.988,76		-3.709,00	-178.032,08
	3/0450001/02437	Kanaleinmündungsabg. 2025	24.01.2025	49,0	50,0			62.082,00		-1.241,64	-60.840,36
<b>Summe Passiva</b>						<b>-4.390.341,91</b>	<b>0,00</b>	<b>399.667,23</b>	<b>0,00</b>	<b>-256.193,79</b>	<b>-4.533.815,35</b>
<b>Saldo Aktiva/Passiva</b>						<b>15.785.761,81</b>	<b>1.185.463,72</b>	<b>456.577,90</b>	<b>-265,00</b>	<b>804.554,07</b>	<b>15.709.828,56</b>

Anlagenspiegel Einzelkonten Kapitaltransfer (Anlage 6g)



MVAG	Ansatz Konto	Bezeichnung	Inbetrieb- nahme	RND	ND	Buchwert 31.12.2024	Zugänge/ + Umbuchungen -	Abgänge/ -	Wertaufholung+/ Wertminderung-	Abschreibung	Buchwert 31.12.2025
<b>1311</b>	<b>Investitionszuschüsse von Trägern öffentlichen Rechts</b>					<b>-3.475.372,45</b>	<b>0,00</b>	<b>280.479,43</b>	<b>0,00</b>	<b>-204.739,27</b>	<b>-3.551.112,61</b>
	<b>163100</b>	<b>Freiwillige Feuerwehr</b>				<b>-48.815,00</b>	<b>0,00</b>	<b>0,00</b>	<b>0,00</b>	<b>-4.770,00</b>	<b>-44.045,00</b>
	2/0120001/00001	Kapitaltransfer von Bund, Bundesfonds und Bundeskamme	18.04.2023	12,0	15,0	-13.000,00				-1.000,00	-12.000,00
	2/0150002/02394	Kapitaltransfer FF Thürnbuch/Au Eigenanteil MTFA	20.11.2024	8,5	10,0	-19.000,00				-2.000,00	-17.000,00
	2/0150002/02396	Kapitaltransfer Land NÖ	17.12.2024	8,5	10,0	-16.815,00				-1.770,00	-15.045,00
	<b>163200</b>	<b>Freiwillige Feuerwehr</b>				<b>-218.174,53</b>	<b>0,00</b>	<b>0,00</b>	<b>0,00</b>	<b>-31.167,79</b>	<b>-187.006,74</b>
	2/0150002/02391	Kapitaltransfer FF Strengberg Eigenanteil HLF3	12.05.2022	6,0	10,0	-218.174,53				-31.167,79	-187.006,74
	<b>212000</b>	<b>MS</b>				<b>-59.080,00</b>	<b>0,00</b>	<b>41.233,96</b>	<b>0,00</b>	<b>-7.352,34</b>	<b>-92.961,62</b>
	2/0060001/01601	Kapitaltransfer von Ländern, Landesfonds und Landeskamme	19.11.2024	48,5	50,0	-11.880,00				-240,00	-11.640,00
	2/0060001/01604	Kapitaltransfer von Bund, Bundesfonds und Bundeskamme	06.11.2025	49,5	50,0			41.233,96		-412,34	-40.821,62
	2/0120001/00002	Kapitaltransfer von Bund, Bundesfonds und Bundeskamme	27.04.2023	12,0	15,0	-13.000,00				-1.000,00	-12.000,00
	2/0140001/00001	Kapitaltransfer von Bund, Bundesfonds und Bundeskamme	06.03.2021	5,0	10,0	-34.200,00				-5.700,00	-28.500,00
	<b>240000</b>	<b>Kindergärten</b>				<b>-1.198,75</b>	<b>0,00</b>	<b>125.000,00</b>	<b>0,00</b>	<b>-2.448,75</b>	<b>-123.750,00</b>
	2/0060001/01602	Kapitaltransfer von Bund, Bundesfonds und Bundeskamme	09.07.2025	49,5	50,0			125.000,00		-1.250,00	-123.750,00
	5/0110002/02385	KT Einrichtung TBE 2014 Einrichtung, Bücher, Spiele KT	31.12.2014	0,0	10,0						
	5/0110002/02386	KT Einrichtung TBE 2015 Einrichtung, Bücher, Spiele KT	31.12.2015	0,0	10,0	-1.198,75				-1.198,75	
	<b>269000</b>	<b>Sonstige Einrichtungen und Maßnahmen</b>				<b>-178.483,17</b>	<b>0,00</b>	<b>21.126,00</b>	<b>0,00</b>	<b>-9.755,19</b>	<b>-189.853,98</b>
	2/0040013/00002	Kapitaltransfer von Ländern, Landesfonds und Landeskamme	29.06.2023	30,0	33,0	-87.405,90				-2.819,55	-84.586,35
	2/0040013/00005	Kapitaltransfer von privaten Haushalten und privaten Orgar	24.10.2023	32,0	33,0			1.706,00		-26,25	-1.679,75
	2/0040013/00006	Kapitaltransfer von Bund, Bundesfonds und Bundeskamme	14.12.2023	30,5	33,0	-47.727,27				-1.515,15	-46.212,12
	2/0040013/00008	Kapitaltransfer von Ländern, Landesfonds und Landeskamme	29.07.2025	32,5	33,0			10.840,00		-164,24	-10.675,76
	2/0040013/00009	Kapitaltransfer von Ländern, Landesfonds und Landeskamme	28.10.2025	32,5	33,0			8.580,00		-130,00	-8.450,00
	2/0350004/00007	Kapitaltransfer von Bund, Bundesfonds und Bundeskamme	14.12.2023	7,5	10,0	-43.350,00				-5.100,00	-38.250,00
	<b>269002</b>	<b>Sonstige Einrichtungen und Maßnahmen</b>				<b>-726,92</b>	<b>0,00</b>	<b>0,00</b>	<b>0,00</b>	<b>-23,08</b>	<b>-703,84</b>
	2/0040013/00007	Kapitaltransfer von Gemeinden, Gemeindeverbände (ohne	12.02.2024	30,5	32,5	-726,92				-23,08	-703,84
	<b>612000</b>	<b>Gemeindestraßen</b>				<b>-104.072,11</b>	<b>0,00</b>	<b>89.119,47</b>	<b>0,00</b>	<b>-15.182,96</b>	<b>-178.008,62</b>
	2/0040012/02352	Kapitaltransfer von Bund, Bundesfonds und Bundeskamme	06.03.2021	10,0	15,0	-35.050,89				-3.186,44	-31.864,45
	2/0040012/02353	Kapitaltransfer von Ländern, Landesfonds und Landeskamme	15.03.2021	10,0	15,0	-55.645,62		73.119,47		-8.540,57	-120.224,52
	2/0350004/00008	Kapitaltransfer von Bund, Bundesfonds und Bundeskamme	01.09.2023	7,5	10,0	-13.375,60		16.000,00		-3.455,95	-25.919,65
	<b>710000</b>	<b>Land- und forstwirtschaftlicher Wegebau</b>				<b>-27.879,00</b>	<b>0,00</b>	<b>4.000,00</b>	<b>0,00</b>	<b>-1.031,52</b>	<b>-30.847,48</b>
	3/0040001/00001	Kapitaltransfer Land - Güterweg Erhaltung	14.01.2021	28,0	33,0	-27.879,00		4.000,00		-1.031,52	-30.847,48
	<b>850000</b>	<b>Betriebe der Wasserversorgung</b>				<b>-983.567,32</b>	<b>0,00</b>	<b>0,00</b>	<b>0,00</b>	<b>-35.343,94</b>	<b>-948.223,38</b>
	3/0020001/02383	KT Kanal Kläranlagengebäude BA 01	01.01.1992	0,0	25,0						
	3/0130003/00388	KT WVA BA 15 Brunnen Au	31.12.2021	26,0	30,5	-260.129,50				-9.634,43	-250.495,07
	3/0460001/00001	Kapitaltransfer Land - NÖ WWF Wasserversorgungsanlage	14.01.2021	28,0	33,0	-631.684,77				-21.782,23	-609.902,54

MVAG	Ansatz Konto	Bezeichnung	Inbetrieb- nahme	RND	ND	Buchwert 31.12.2024	Zugänge/ + Umbuchungen -	Abgänge/ -	Wertaufholung+/ Wertminderung-	Abschreibung	Buchwert 31.12.2025
	3/0460003/02390	Finanzierungszuschuss WVA BA 4 Grub, Musterharten, Th	30.06.2004	11,0	33,0	-18.898,54				-1.574,88	-17.323,66
	3/0460003/02433	KT BA 14	31.12.2021	28,0	32,5	-8.266,23				-285,04	-7.981,19
	3/0460003/02438	Kapitaltransfer Land - NÖ WWF Wasserversorgungsanlage	22.05.2023	30,0	33,0	-33.088,28				-1.067,36	-32.020,92
	3/0460003/02440	KT BA 16	10.07.2023	30,5	33,0	-31.500,00				-1.000,00	-30.500,00
	<b>851000</b>	<b>Betriebe der Abwasserbeseitigung</b>				<b>-1.821.522,15</b>	<b>0,00</b>	<b>0,00</b>	<b>0,00</b>	<b>-94.310,70</b>	<b>-1.727.211,45</b>
	2/0450001/00001	Kapitaltransfer von Bund, Bundesfonds und Bundeskamme	14.12.2023	47,5	50,0	-57.943,92				-1.194,72	-56.749,20
	3/0450001/02384	KT Kanal Leitungsnetz BA 01	01.01.1992	3,0	33,0	-170.389,18				-42.597,30	-127.791,88
	3/0450001/02388	Finanzierungszuschuss ABA BA 2 Plappach-Rasthaus	30.06.1999	23,0	50,0	-303.617,26				-12.650,72	-290.966,54
	3/0450001/02389	Finanzierungszuschuss ABA BA 3 Grub, Musterharten, Ble	31.12.2003	27,5	50,0	-344.048,59				-12.071,88	-331.976,71
	3/0450001/02391	Finanzierungszuschuss ABA BA 4 Thümbuch	30.06.2005	29,0	50,0	-236.750,39				-7.891,68	-228.858,71
	3/0450001/02392	Finanzierungszuschuss ABA BA 81 Lugmayrgründe, Sport	30.06.2009	33,0	50,0	-70.048,16				-2.060,24	-67.987,92
	3/0450001/02393	Finanzierungszuschuss ABA BA 12 Prölling	30.06.2009	33,0	50,0	-40.454,56				-1.189,84	-39.264,72
	3/0450001/02394	Finanzierungszuschuss ABA BA 15 ON-Erweiterung Thürnl	30.06.2011	35,0	50,0	-44.938,08				-1.248,28	-43.689,80
	3/0450001/02395	Finanzierungszuschuss ABA BA 10 Photovoltaikanlage	31.12.2012	36,5	50,0	-99.505,50				-2.653,48	-96.852,02
	3/0450001/02396	Finanzierungszuschuss ABA BA 104 Leitungsinformationss	30.06.2017	41,0	50,0	-29.032,92				-691,26	-28.341,66
	3/0450001/02397	Finanzierungszuschuss ABA BA 25 Strengberg ON-Erweite	30.06.2016	40,0	50,0	-42.681,82				-1.041,02	-41.640,80
	3/0450001/02398	Finanzierungszuschuss ABA BA 24 ON-Erweiterung Riedl-	31.12.2013	37,5	50,0	-65.932,79				-1.712,54	-64.220,25
	3/0450001/02399	Finanzierungszuschuss ABA BA 8.2 Erweiterung Kläranlag	31.12.2014	38,5	50,0	-162.757,38				-4.120,44	-158.636,94
	3/0450001/02423	KT ABA BA 28	01.02.2022	45,5	49,5	-22.288,56				-479,32	-21.809,24
	3/0450001/02428	Kapitaltransfer Land - NÖ WWF Abwasserentsorgungsanla	22.05.2023	47,0	50,0	-19.583,04				-407,98	-19.175,06
	3/0450001/02430	KT ABA BA 29	10.07.2023	47,5	50,0	-111.550,00				-2.300,00	-109.250,00
	<b>894000</b>	<b>Mehrzwecksaal Unterbergerhof</b>				<b>-31.853,50</b>	<b>0,00</b>	<b>0,00</b>	<b>0,00</b>	<b>-3.353,00</b>	<b>-28.500,50</b>
	2/0110002/01642	Kapitaltransfer von Ländern, Landesfonds und Landeskamr	07.11.2024	8,5	10,0	-31.853,50				-3.353,00	-28.500,50
<b>1313</b>	<b>Investitionszuschüsse von Übrigen</b>					<b>-914.969,46</b>	<b>0,00</b>	<b>119.187,80</b>	<b>0,00</b>	<b>-51.454,52</b>	<b>-982.702,74</b>
	<b>821000</b>	<b>Fuhrpark</b>				<b>-1.500,00</b>	<b>0,00</b>	<b>0,00</b>	<b>0,00</b>	<b>-1.500,00</b>	<b>0,00</b>
	2/0150002/02387	KT Steyr 4110 Traktor AM-132HH KT	09.09.2015	0,0	10,0	-1.500,00				-1.500,00	
	<b>850000</b>	<b>Betriebe der Wasserversorgung</b>				<b>-337.896,14</b>	<b>0,00</b>	<b>51.117,04</b>	<b>0,00</b>	<b>-13.800,35</b>	<b>-375.212,83</b>
	3/0460003/02402	Wasseranschlussabg. 2007	31.12.2007	14,5	33,0	-2.100,00				-135,48	-1.964,52
	3/0460003/02403	Wasseranschlussabg. 2008	31.12.2008	15,5	33,0	-4.319,12				-261,76	-4.057,36
	3/0460003/02404	Wasseranschlussabg. 2009	31.12.2009	16,5	33,0	-13.552,50				-774,43	-12.778,07
	3/0460003/02417	Wasseranschlussabg. 2010	31.12.2010	17,5	33,0	-3.603,70				-194,79	-3.408,91
	3/0460003/02418	Wasseranschlussabg. 2011	31.12.2011	18,5	33,0	-2.262,67				-116,03	-2.146,64
	3/0460003/02419	Wasseranschlussabg. 2012	31.12.2012	19,5	33,0	-2.360,62				-115,15	-2.245,47
	3/0460003/02420	Wasseranschlussabg. 2013	31.12.2013	20,5	33,0	-6.009,97				-279,53	-5.730,44
	3/0460003/02421	Wasseranschlussabg. 2014	31.12.2014	21,5	33,0	-7.042,81				-313,01	-6.729,80
	3/0460003/02422	Wasseranschlussabg. 2015	31.12.2015	22,5	33,0	-11.646,64				-495,60	-11.151,04

MVAG	Ansatz Konto	Bezeichnung	Inbetrieb- nahme	RND	ND	Buchwert 31.12.2024	Zugänge/ + Umbuchungen -	Abgänge/ -	Wertaufholung+/ Wertminderung-	Abschreibung	Buchwert 31.12.2025
	3/0460003/02423	Wasseranschlussabg. 2016	31.12.2016	23,5	33,0	-13.454,79				-549,18	-12.905,61
	3/0460003/02424	Wasseranschlussabg. 2017	31.12.2017	24,5	33,0	-15.284,57				-599,39	-14.685,18
	3/0460003/02425	Wasseranschlussabg. 2018	31.12.2018	25,5	33,0	-3.651,99				-137,81	-3.514,18
	3/0460003/02426	Wasseranschlussabg. 2019	31.12.2019	26,5	33,0	-11.589,46				-421,43	-11.168,03
	3/0460003/02429	Wasseranschlussabg. 2020	12.05.2020	27,0	33,0	-37.542,83				-1.340,82	-36.202,01
	3/0460003/02435	Wasseranschlussabg. 2022	19.07.2022	29,5	33,0	-75.844,55				-2.486,71	-73.357,84
	3/0460003/02437	Wasseranschlussabg. 2023	05.05.2023	30,0	33,0	-32.373,77				-1.044,32	-31.329,45
	3/0460003/02441	Wasseranschlussabg. 2024	16.01.2024	31,0	33,0	-95.256,15		9.664,48		-3.278,77	-101.641,86
	3/0460003/02446	Wasseranschlussabg. 2025	24.01.2025	32,0	33,0			41.452,56		-1.256,14	-40.196,42
	<b>851000</b>	<b>Betriebe der Abwasserbeseitigung</b>				<b>-575.573,32</b>	<b>0,00</b>	<b>68.070,76</b>	<b>0,00</b>	<b>-36.154,17</b>	<b>-607.489,91</b>
	3/0120001/02400	KT Potovoltaikanlage Gesamte Anlage (Kläranlage, FF, NM	01.01.2012	1,5	15,0	-58.333,34				-23.333,34	-35.000,00
	3/0450001/02401	Kanaleinmündungsabg. 2009	31.12.2009	33,5	50,0	-12.392,42				-359,20	-12.033,22
	3/0450001/02405	Kanaleinmündungsabg. 2010	31.12.2010	34,5	50,0	-3.516,33				-99,05	-3.417,28
	3/0450001/02406	Kanaleinmündungsabg. 2011	31.12.2011	35,5	50,0	-8.950,95				-245,23	-8.705,72
	3/0450001/02407	Kanaleinmündungsabg. 2012	31.12.2012	36,5	50,0	-4.693,27				-125,15	-4.568,12
	3/0450001/02408	Kanaleinmündungsabg. 2013	31.12.2013	37,5	50,0	-15.438,60				-401,00	-15.037,60
	3/0450001/02409	Kanaleinmündungsabg. 2014	31.12.2014	38,5	50,0	-10.112,52				-256,01	-9.856,51
	3/0450001/02410	Kanaleinmündungsabg. 2015	31.12.2015	39,5	50,0	-21.409,20				-528,62	-20.880,58
	3/0450001/02411	Kanaleinmündungsabg. 2016	31.12.2016	40,5	50,0	-30.862,40				-743,67	-30.118,73
	3/0450001/02412	Kanaleinmündungsabg. 2017	31.12.2017	41,5	50,0	-29.042,55				-683,35	-28.359,20
	3/0450001/02413	Kanaleinmündungsabg. 2018	31.12.2018	42,5	50,0	-7.866,90				-180,85	-7.686,05
	3/0450001/02414	Kanaleinmündungsabg. 2019	31.12.2019	43,5	50,0	-13.220,16				-297,08	-12.923,08
	3/0450001/02415	Kanaleinmündungsabg. 2007	31.12.2007	31,5	50,0	-1.430,37				-44,01	-1.386,36
	3/0450001/02416	Kanaleinmündungsabg. 2008	31.12.2008	32,5	50,0	-7.041,97				-210,21	-6.831,76
	3/0450001/02419	Kanaleinmündungsabg. 2020	12.05.2020	44,0	50,0	-10.066,11				-223,69	-9.842,42
	3/0450001/02425	Kanaleinmündungsabg. 2022	19.07.2022	46,5	50,0	-120.001,07				-2.526,34	-117.474,73
	3/0450001/02427	Kanaleinmündungsabg. 2023	05.05.2023	47,0	50,0	-45.442,84				-946,73	-44.496,11
	3/0450001/02431	Kanaleinmündungsabg. 2024	16.01.2024	48,0	50,0	-175.752,32		5.988,76		-3.709,00	-178.032,08
	3/0450001/02437	Kanaleinmündungsabg. 2025	24.01.2025	49,0	50,0			62.082,00		-1.241,64	-60.840,36
		<b>Gesamtsumme</b>				<b>-4.390.341,91</b>	<b>0,00</b>	<b>399.667,23</b>	<b>0,00</b>	<b>-256.193,79</b>	<b>-4.533.815,35</b>



Liste der nicht bewerteten Kulturgüter (Anlage 6h)



---

<b>Art</b>	<b>Bezeichnung</b>	<b>Standort</b>	<b>Anzahl (bei Sammlungen)</b>
------------	--------------------	-----------------	--------------------------------



Leasingspiegel (Anlage 6i)



## Finanzierungsleasing

Ansatz- oder Projektbezeichnung	Anschaffungskosten	Buchwert 31.12.2024	Buchwert 31.12.2025	Summe ausstehender Mindestleasing- zahlungen	Laufzeit	Restlaufzeit in Jahren	Kautionen für Finanzierungsleasing
Summe	0,00	0,00	0,00	0,00			

## Wirtschaftliche Unternehmungen, Betriebe, betriebsähnliche Einrichtungen gem. § 1 Abs. 2

Summe	0,00	0,00	0,00	0,00			
-------	------	------	------	------	--	--	--

## Operating Leasing

Ansatz- oder Projektbezeichnung	Laufzeit Grundmietzeit in Jahren	Gesamtkosten	Einmalkautio	Leasingentgelt (ohne laufender Kautio)	Laufende Kautio	Restlaufzeit in Jahren	Kumulierte Restzahlungen
Summe		0,00	0,00	0,00	0,00		0,00

## Wirtschaftliche Unternehmungen, Betriebe, betriebsähnliche Einrichtungen gem. § 1 Abs. 2

Summe		0,00	0,00	0,00	0,00		0,00
-------	--	------	------	------	------	--	------



Nachweis über unmittelbare Beteiligungen  
der Gebietskörperschaft (Anlage 6j)



**Bürgerenergiegemeinschaft Region Amstetten eGen**

Name der Einheit	Bürgerenergiegemeinschaft Region Amstetten eGen	
Firmenbuch-Nr.	604190s	
Beteiligungsart	Sonstige	
Stamm-/Grundkapital		0,00
Anteil der Gebietskörperschaft in %		1,000
Buchwert der Beteiligung(t)		0,00
Geschäftsjahr		
Eigenkapital / geschätztes Nettovermögen 31.12.2024		0,00
Eigenkapital / geschätztes Nettovermögen 31.12.2025		0,00
Bilanzsumme		0,00
Finanzverbindlichkeiten		0,00
Jahresüberschuss/Jahresfehlbetrag		0,00
Gewinnausschüttungen an die Gebietskörperschaft		0,00
Klassifikation gem. ESVG	nicht zuordenbar	
Konzernabschluss	Nein	



Nachweis über mittelbare Beteiligungen  
der Gebietskörperschaft (Anlage 6k)







Nachweis über aktive Finanzinstrumente (Anlage 6m)



Kategorie	Buchwert Stand 31.12.2025	Wechselkurs- differenzen	beizulegender Zeitwert	durchschn. Nominal- verzinsung in %	durchschnittliche Rendite in %	durchschnittliche RLZ in Jahren
<b>bis zur Endfälligkeit gehalten</b>	<b>0,00</b>					
in heimischer Währung	0,00					
in fremder Währung	0,00					
<b>zur Veräußerung verfügbar</b>	<b>0,00</b>					
in heimischer Währung	0,00					
in fremder Währung	0,00					
<b>Partizipations- und Hybridkapital</b>	<b>0,00</b>					
Partizipationskapital	0,00					
Hybridkapital	0,00					
<b>Summe</b>	<b>0,00</b>					



Einzelnachweis über aktive Finanzinstrumente (Anlage 6n)



Wertpapierbezeichnung	Währung	Stand bei Anschaffung in Euro	Buchwert 31.12.2024 in Euro	Zugang in Euro	Abgang in Euro	Buchwert 31.12.2025 in Euro	Wechsel- kurs bei Anschaffung	Wechsel- kurs 31.12.2024	Wechsel- kurs 31.12.2025	Buchwert bei Anschaffung in Fremdwährung	Buchwert 31.12.2024 in Fremdwährung	Stand 31.12.2025 in Fremdwährung
<b>bis zur Endfälligkeit gehalten</b>		0,00	0,00	0,00	0,00	0,00						
in heimischer Währung		0,00	0,00	0,00	0,00	0,00						
in fremder Währung		0,00	0,00	0,00	0,00	0,00						
<b>zur Veräußerung verfügbar</b>		0,00	0,00	0,00	0,00	0,00						
in heimischer Währung		0,00	0,00	0,00	0,00	0,00						
in fremder Währung		0,00	0,00	0,00	0,00	0,00						
<b>Partizipations- und Hybridkapital</b>		0,00	0,00	0,00	0,00	0,00						
Partizipationskapital		0,00	0,00	0,00	0,00	0,00						
Hybridkapital		0,00	0,00	0,00	0,00	0,00						
<b>Summe</b>		<b>0,00</b>	<b>0,00</b>	<b>0,00</b>	<b>0,00</b>	<b>0,00</b>						



Rückstellungsspiegel (Anlage 6q)



Rückstellung	Stand 31.12.2024	Dotierungen (+)	Auflösung inkl. Verbrauch (-)	Stand 31.12.2025
<b>Kurzfristig</b>	<b>0,00</b>	<b>0,00</b>	<b>0,00</b>	<b>0,00</b>
Rückstellungen für Prozesskosten				
Rückstellungen für nicht konsumierte Urlaube				
Rückstellungen für ausstehende Rechnungen				
Sonstige kurzfristige Rückstellungen				
<b>Langfristig</b>	<b>44.139,30</b>	<b>5.397,92</b>	<b>1.598,70</b>	<b>47.938,52</b>
Rückstellungen für Abfertigungen				
Rückstellungen für Jubiläumszuwendungen	44.139,30	5.397,92	1.598,70	47.938,52
Rückstellungen für Haftungen				
Rückstellungen für Sanierung von Altlasten				
Rückstellungen für Pensionen (Säule I)				
Sonstige langfristige Rückstellungen				
<b>Gesamtsumme</b>	<b>44.139,30</b>	<b>5.397,92</b>	<b>1.598,70</b>	<b>47.938,52</b>



Haftungsnachweis (Anlage 6r)



## Teil A - Haftungspositionen relevant iSd Art. 15a Vereinbarung HOG

Bezeichnung der/des Haftungsnehmerin/s oder einer Gruppe gleichartiger Haftungen	Haftungsrahmen	Stand 31.12.2024	Zugänge (+)	Abgänge (-)	Stand 31.12.2025	davon Umklassifizierungen
<b>Untergruppe 1 - Haftungen für Kredit- und Finanzinstitute</b>						
Zwischensumme - Untergruppe 1	0,00	0,00	0,00	0,00	0,00	
<b>Untergruppe 2 - Grundbücherlich besicherte Haftungen von Wohnbau-Darlehen</b>						
Zwischensumme - Untergruppe 2	0,00	0,00	0,00	0,00	0,00	
<b>Untergruppe 3 - Sonstige Wirtschaftshaftungen</b>						
Zwischensumme - Untergruppe 3	0,00	0,00	0,00	0,00	0,00	
<b>Summe A1</b>	<b>0,00</b>	<b>0,00</b>	<b>0,00</b>	<b>0,00</b>	<b>0,00</b>	

Haftung der staatlichen, außerbudgetären Einheiten gem. ESVG iSd Art. 15a Vereinbarung HOG	Haftungsrahmen	Stand 31.12.2024	Zugänge (+)	Abgänge (-)	Stand 31.12.2025	davon Umklassifizierungen
<b>Untergruppe 1 - Haftungen für Kredit- und Finanzinstitute</b>						
Zwischensumme - Untergruppe 1	0,00	0,00	0,00	0,00	0,00	
<b>Untergruppe 2 - Grundbücherlich besicherte Haftungen von Wohnbau-Darlehen</b>						
Zwischensumme - Untergruppe 2	0,00	0,00	0,00	0,00	0,00	
<b>Untergruppe 3 - Sonstige Wirtschaftshaftungen</b>						
Zwischensumme - Untergruppe 3	0,00	0,00	0,00	0,00	0,00	
<b>Summe A2</b>	<b>0,00</b>	<b>0,00</b>	<b>0,00</b>	<b>0,00</b>	<b>0,00</b>	
<b>Gesamtsumme A (= Summe A1 + Summe A2)</b>	<b>0,00</b>	<b>0,00</b>	<b>0,00</b>	<b>0,00</b>	<b>0,00</b>	

## Teil B - Haftungspositionen nicht relevant iSd Art. 15a Vereinbarung HOG

Bezeichnung der/des Haftungsnehmerin/s oder einer Gruppe gleichartiger Haftungen	Haftungsrahmen	Stand 31.12.2024	Zugänge (+)	Abgänge (-)	Stand 31.12.2025	davon Umklassifizierungen
<b>Untergruppe 1 - Haftungen für Kredit- und Finanzinstitute</b>						
Zwischensumme - Untergruppe 1	0,00	0,00	0,00	0,00	0,00	
<b>Untergruppe 2 - Grundbücherlich besicherte Haftungen von Wohnbau-Darlehen</b>						
Zwischensumme - Untergruppe 2	0,00	0,00	0,00	0,00	0,00	
<b>Untergruppe 3 - Sonstige Wirtschaftshaftungen</b>						
Zwischensumme - Untergruppe 3	0,00	0,00	0,00	0,00	0,00	
<b>Gesamtsumme B</b>	<b>0,00</b>	<b>0,00</b>	<b>0,00</b>	<b>0,00</b>	<b>0,00</b>	
<b>Gesamtsumme Haftungen (Teil A + Teil B)</b>	<b>0,00</b>	<b>0,00</b>	<b>0,00</b>	<b>0,00</b>	<b>0,00</b>	



Einzelnachweis über die nicht voranschlagswirksame Gebarung  
gemäß § 12 (Anlage 6t)



## Einzelnachweis der vermögenswirksamen Bestandskonten

Konto	Kontenbezeichnung	Stand 31.12.2024	Umsatz Soll	Umsatz Haben	Stand 31.12.2025
<b>Veränderung der nicht voranschlagswirksamen Forderungen</b>					
270000	Finanzamt Vorsteuerbeträge (nicht voranschlagswirksame Gebarung)	114.956,80	162.774,15	181.384,81	96.346,14
271000	Umsatzsteuer Verrechnungskonto – Gutschrift (nicht voranschlagswirksame Gebarung)	88.646,40	114.968,75	169.126,61	34.488,54
279000	Sonstige für Dritte geleistete Vorschüsse (nicht voranschlagswirksame Gebarung)	705,30	16.058,66	15.874,01	889,95
287000	Sonstige kurzfristige Forderungen (nicht voranschlagswirksame Gebarung)	0,00	2.627.744,71	2.627.744,71	0,00
	<b>Summe</b>	<b>204.308,50</b>	<b>2.921.546,27</b>	<b>2.994.130,14</b>	<b>131.724,63</b>
<b>Veränderung der nicht voranschlagswirksamen Verbindlichkeiten</b>					
360000	Umsatzsteuer (nicht voranschlagswirksame Gebarung)	20.161,24	88.528,41	88.288,66	19.921,49
361000	Erläge von/für Dienststellen der Gebietskörperschaften (nicht voranschlagswirksame Gebarung)	1.032,30	5.986,30	5.955,00	1.001,00
362000	Gehaltsabzugsgebarungen (nicht voranschlagswirksame Gebarung)	83.605,16	350.884,65	364.829,77	97.550,28
368000	Barvorlagen (nicht voranschlagswirksame Gebarung)	9.012,60	8.680,02	1.654,53	1.987,11
369000	Sonstige Erläge (nicht voranschlagswirksame Gebarung)	36.329,15	55.869,23	56.537,63	36.997,55
379000	Sonstige Verbindlichkeiten (nicht voranschlagswirksame Gebarung)	503,80	713.867,16	711.672,44	-1.690,92
	<b>Summe</b>	<b>150.644,25</b>	<b>1.223.815,77</b>	<b>1.228.938,03</b>	<b>155.766,51</b>

## Einzelnachweis der finanzierungswirksamen Vorschuss- und Verwahrgeldkonten

(inkl. anteiliger Kundenforderungen und Lieferantenverbindlichkeiten)

Konto	Kontenbezeichnung	Stand 31.12.2024	Umsatz Soll	Umsatz Haben	Stand 31.12.2025
<b>Veränderung der nicht voranschlagswirksamen Forderungen</b>					
270000	Ust-Vorsteuer	113.308,72	181.384,81	162.450,25	94.374,16
271000	Finanzamt - Guthaben	88.646,40	169.126,61	114.968,75	34.488,54
279000	Diverse Vorschüsse	603,20	0,00	0,00	603,20
279100	Bankomatzahlung	102,10	15.874,01	16.058,66	286,75
287777	Kassenbestandsveränderungen	0,00	2.627.744,71	2.627.744,71	0,00
	<b>Summe</b>	<b>202.660,42</b>	<b>2.994.130,14</b>	<b>2.921.222,37</b>	<b>129.752,65</b>
<b>Veränderung der nicht voranschlagswirksamen Verbindlichkeiten</b>					
360000	Ust-Mehrwertsteuer	18.656,60	85.803,55	88.528,41	15.931,74
361000	Fld, Bundesgebührenabrechnung	1.032,30	5.955,00	5.986,30	1.001,00
362000	Lohnsteuer	3.434,02	45.725,97	45.406,06	3.753,93
362100	Bva - Aktive Beamte	15.556,32	277.527,10	277.179,80	15.903,62
362190	Pensionsbeitrag DN u. DG Anteil BGM	61.240,60	15.027,60	0,00	76.268,20
362300	Nö Gebietskrankenkasse	-57,09	0,00	0,00	-57,09
362400	Finanzamt, DGB	1.606,31	26.249,10	26.173,79	1.681,62
362800	Zukunftsvorsorge	1.825,00	300,00	2.125,00	0,00
368000	Jagdrecht	9.012,60	1.654,53	8.680,02	1.987,11
369010	Anträge Reisepass	0,00	12.075,90	12.075,90	0,00
369020	Anträge Personalausweis	0,00	887,30	887,30	0,00
369300	Diverse Verwahrgelder	7.942,57	8.544,43	7.649,43	8.837,57
369301	Verwahrgeld Kameradschaftsbund (Denkmalpflege)	16.013,98	0,00	296,60	15.717,38
369390	Westwinkel Gutscheine	12.372,60	35.030,00	34.960,00	12.442,60
379000	Finanzamt - Zahllast	-0,20	22.112,35	22.112,36	-0,21
379099	Sonstige Verbindlichkeiten (nicht voranschlagswirksame Gebar	504,00	689.560,09	691.754,80	-1.690,71
	<b>Summe</b>	<b>149.139,61</b>	<b>1.226.452,92</b>	<b>1.223.815,77</b>	<b>151.776,76</b>

Liste der nicht bewerteten  
kofinanzierten Schutzbauten (Anlage 6u)



---

---

<b>Bezeichnung</b>	<b>Standort <sup>1</sup></b>
--------------------	------------------------------



Personaldaten iSd ÖStp (Anlage 4)



Gruppe 1 - gesamt	Dienstverhältnis zu Gemeinde, dienstleistend in einer Dienststelle, bezahlt aus dem Budget von Gemeinde		Personalaufwendungen				
	Köpfe <sup>3)</sup>	VBÄ <sup>3)</sup>	davon melden Gemeinden optional				gesamt
Bezüge (Unterklasse 50-52)			Nebengebühren (Unterklasse 56)	Dienstgeber- beiträge (Unterklasse 58)	Weitere Aufwendungen	Kontenklasse 5 <sup>2)</sup>	
Beamtinnen und Beamte	k.A.	k.A.	0,00				
Vertragsbedienstete	26,00	18,13	705.620,55				
KV-Bedienstete (Kollektivvertrag)	k.A.	k.A.	2.960,00				
Nicht zuordenbar	k.A.	k.A.					
Summe	26,00	18,13	708.580,55	27.703,07	179.208,37	5.038,80	920.530,79
<b>darunter (Teilmengen der Gruppe 1)</b>			Länder und Gemeinden melden optional				
	Köpfe <sup>3)</sup>	VBÄ <sup>3)</sup>	Bezüge (Unterklasse 50-52)	Nebengebühren (Unterklasse 56)	Dienstgeber- beiträge (Unterklasse 58)	Weitere Aufwendungen	Kontenklasse 5 <sup>2)</sup>
Musikschullehrerinnen und -lehrer	k.A.	k.A.					
Elementarpädagoginnen und -pädagogen	k.A.	k.A.					
Bedienstete nicht-ausgliederter Krankenanstalten	k.A.	k.A.					
Lehrlinge	k.A.	k.A.					
Summe	k.A.	k.A.					

Gruppe 2 - gesamt	Dienstverhältnis zu Gemeinde, nicht dienstleistend bei Gemeinde <sup>14</sup> , bezahlt aus dem Budget von Gemeinde		Personalaufwendungen				
	Köpfe <sup>3)</sup>	VBÄ <sup>3)</sup>	davon melden Gemeinden optional				gesamt
Bezüge (Unterklasse 50-52)			Nebengebühren (Unterklasse 56)	Dienstgeberbeiträge (Unterklasse 58)	Weitere Aufwendungen	Kontenklasse 5 <sup>2)</sup>	
Beamtinnen und Beamte	k.A.	k.A.					
Vertragsbedienstete	k.A.	k.A.					
Nicht zuordenbar	k.A.	k.A.					
Summe	k.A.	k.A.					

Beamtinnen und Beamte - Pensionistinnen und Pensionisten zum 31.12.2025			
	Köpfe <sup>3)</sup>	Ø-Pensions- höhe / Mt. <sup>4)</sup>	
Ruhegenussbezieherinnen und -bezieher	k.A.		
Hinterbliebene <sup>5)</sup>	k.A.		
<b>Neue Ruhegenussbezieherinnen und -bezieher im Bezugsjahr 2025</b>			
	Köpfe <sup>3)</sup>	Ø-Pensions- antrittsalter	Ø-Pensions- höhe / Mt. <sup>4)</sup>
Alterspension <sup>6)</sup>	k.A.		
Dienstunfähigkeit <sup>7)</sup>	k.A.		
vorzeitige Pensionierung mit Abschlag <sup>8)</sup>	k.A.		
vorzeitige Pensionierung ohne Abschlag <sup>9)</sup>	k.A.		
Pensionierungen gesamt	k.A.	0,0	0,0
<b>Gesamter Pensionsaufwand für das Bezugsjahr 2025</b>	0,00		
<p>1) gemäß den Vorgaben in Artikel 14 Abs. 2 lit. c ÖStP 2012  2) Personalrückstellungen und Sachbezüge sind in diese Anlage nicht aufzunehmen  3) Aus Datenschutzgründen wird dieses Feld erst ab 6 betroffenen Personen ausgewiesen  4) Durchschnittspension im Dezember laut Personalstatistik-Festlegungen ohne Sonderzahlungen, ohne Pflegegeld und ohne sonstige Transferleistungen; brutto  5) Witwen-, Witwer-, Waisenversorgungsbezüge und vergleichbare Leistungen  6) Ruhebezüge aufgrund eines Übertritts in den Ruhestand oder einer vergleichbaren Regelung iSd § 13 BDG 1979  7) Ruhebezüge aufgrund einer Ruhestandsversetzung wegen dauernder Dienstunfähigkeit iSd § 14 BDG 1979  8) Ruhebezüge aufgrund einer vorzeitigen Ruhestandsversetzung mit Abschlag iSd §§ 15b, 15c oder 236d BDG 1979  9) Ruhebezüge aufgrund einer vorzeitigen Ruhestandsversetzung ohne Abschlag  10) Inkl. Musikschullehrerinnen und -lehrer sowie Elementarpädagoginnen und -pädagogen  11) Darunter sind Personalgestellungen bei Beteiligungen iSd § 23 VRV 2015 sowie sonstige Personalgestellungen, zB bei anderen Gebietskörperschaften und Körperschaften öffentlichen Rechts zu verstehen.</p>			



Dienstpostenplan



Dienstpostenplan																
Verwendungszweig <small>(NÖ GBedG 2025)</small>	Verwendung <small>(NÖ GBedG 2025)</small>	Bezeichnung des Dienstzweiges <small>(GBDO/GVBG)</small>	Dienstzweig Nr. / Tätigkeitsprofil		Zahl der Dienstposten	Verwendungs- bzw. Entlohnungsgruppe		Zahl der Funktionsdienstposten	Art des Funktionsdienstpostens			Bezeichnung	Funktionsgruppe		Personalzulage	Hinweis
			<small>(GBDO/GVBG)</small>	<small>(NÖ GBedG 2025)</small>		<small>(GBDO/GVBG)</small>	<small>(NÖ GBedG 2025)</small>		<small>(§ 2 Abs. 3 lit. a - d GBDO)</small>	<small>(§ 6 Abs. 3 Z 1 - 4 NÖ GBedG 2025)</small>	<small>(GBDO/GVBG)</small>		<small>(NÖ GBedG 2025)</small>			
Verwaltungsdienst	Fachdienst	Verwaltungsfachdienst	71	/ 4.1.	2	5	/ V1	1	a	/ 1	Amtsleiter	7	/ FL1	x		
Verwaltungsdienst	Gehobener Dienst	Rechnungs-(Buchhaltungsdienst)	54	/ 4.2.	1	6	/ V2			/		/				
Verwaltungsdienst	Gehobener Dienst	Gehobener Verwaltungsdienst	56	/ 4.2.	1	6	/ V2			/		/				
Elementar- und sozialpädagogischer Dienst	Fachdienst	Kindergartenhilfsdienst	12	/ 7.1.	12	3	/ P1			/		/				
Elementar- und sozialpädagogischer Dienst	Gehobener Dienst	Kindergarten- und Horterzieherdienst	107	/ 7.2.	1	klk	/ P2			/		/				
Assistenzdienst	Assistenzdienst	Schulwart	16	/ 2.1.	1	2	/ A2			/		/				
Technischer Dienst	Fachdienst	Schulwart mit Zusatzverwendung im handwerklichen Bereich	7	/ 3.1.	2	4	/ T1			/		/				
Technischer Dienst	Fachdienst	Klärfacharbeiter	6	/ 3.1.	1	5	/ T1			/		/				
Technischer Dienst	Fachdienst	Facharbeiter	2	/ 3.1.	2	5	/ T1			/		/				
Hilfsdienst	Hilfsdienst	Hilfsdienst	17	/ 1.1.	1	1	/ A1			/		/				
Hilfsdienst	Hilfsdienst	Allgemeiner Hilfsdienst	87	/ 1.1.	2	2	/ A1			/		/				



Nachweis über Personalaufwand VRV2015



Gruppe	Abschnitt	Ansatz	Vertragsbedienstete I 510000 - 510999	Vertragsbedienstete II 511000 - 511999	Angestellte nicht ganzjährig beschäftigt 522000 - 522999	Arbeiter nicht ganzjährig beschäftigt 523000 - 523999	Nebengebühren und Geldaushilfen 560000 - 569999	DGB für Finanzamt (FLAB) 580000 - 580999	Leistungen aus der Selbstträgerschaft 582000 - 582999	Freiwillige Sozialleistungen 590000 - 590999	Gesamtsumme
0	01	010000 Zentralamt	137.709,97	13.166,44	2.800,00		3.998,03	5.850,41	33.897,27		197.422,12
	02	022000 Standesamt					1.321,75				1.321,75
	09	094000 Gemeinschaftspflege								5.038,80	5.038,80
	<b>Summe Gruppe 0</b>			<b>137.709,97</b>	<b>13.166,44</b>	<b>2.800,00</b>		<b>5.319,78</b>	<b>5.850,41</b>	<b>33.897,27</b>	<b>5.038,80</b>
2	21	210000 Allgemeinbildende Pflichtschulen, gemeinsame Kosten		3.804,59							3.804,59
		211000 Volksschule		109.582,92			167,93	4.066,75	23.369,11		137.186,71
		212000 MS	32.213,52	22.092,80			1.434,58	2.014,16	11.627,71		69.382,77
	24	240000 Kindergärten		191.627,40			1.139,68	6.525,50	41.007,87		240.300,45
		240100 Tagesbetreuung Kleinkindgruppe	41.935,60	43.001,11			575,87	3.157,82	16.458,26		105.128,66
<b>Summe Gruppe 2</b>			<b>74.149,12</b>	<b>370.108,82</b>			<b>3.318,06</b>	<b>15.764,23</b>	<b>92.462,95</b>		<b>555.803,18</b>
5	51	510000 Medizinische Bereichversorgung					4.426,00				4.426,00
	<b>Summe Gruppe 5</b>						<b>4.426,00</b>				<b>4.426,00</b>
6	61	612000 Gemeindestraßen		28.839,82			4.409,53	1.231,73	7.052,04		41.533,12
	<b>Summe Gruppe 6</b>				<b>28.839,82</b>		<b>4.409,53</b>	<b>1.231,73</b>	<b>7.052,04</b>		<b>41.533,12</b>
8	81	813000 Abfallabfuhr		8.699,71			1.385,61	373,75	2.138,36		12.597,43
	85	850000 Betriebe der Wasserversorgung		25.889,71			3.943,77	1.105,12	6.327,86		37.266,46
		851000 Betriebe der Abwasserbeseitigung	5.743,76	30.575,42		160,00	4.887,12	1.525,65	8.780,66		51.672,61
	89	894000 Mehrzwecksaal Unterbergerhof	10.737,78				13,20	398,21	2.300,13		13.449,32
<b>Summe Gruppe 8</b>			<b>16.481,54</b>	<b>65.164,84</b>		<b>160,00</b>	<b>10.229,70</b>	<b>3.402,73</b>	<b>19.547,01</b>		<b>114.985,82</b>
<b>Summe gesamt</b>			<b>228.340,63</b>	<b>477.279,92</b>	<b>2.800,00</b>	<b>160,00</b>	<b>27.703,07</b>	<b>26.249,10</b>	<b>152.959,27</b>	<b>5.038,80</b>	<b>920.530,79</b>



Nachweis Vermögen mit abgeänderter Nutzungsdauer



Konto	Bezeichnung	Nutzungsdauer lt. VRV	Abweichende Nutzungsdauer	Begründung
2/0040012/02340	Straßenbeleuchtungsnetz unterirdisch 1990	15,0	33,0	lt. Bericht
2/0040012/02342	Straßenbeleuchtungsnetz unterirdisch 1995	15,0	33,0	lt. Bericht
2/0040012/02344	Straßenbeleuchtungsnetz unterirdisch 2004	15,0	33,0	lt. Bericht
2/0040012/02347	Straßenbeleuchtungsnetz unterirdisch 2015	15,0	33,0	lt. Bericht
2/0040012/02349	Straßenbeleuchtungsnetz unterirdisch 2018	15,0	33,0	lt. Bericht
2/0040013/00004	Neubau Kunstrasenplatz (Trainingsplatz)	33,0	15,0	lt. Haltedauer Kunstrasen
2/0060001/01176	Gebäude VS	50,0	45,0	lt. Gutachten
2/0440001/02338	Flächenwidmungsplan 2009	0,0	10,0	lt. Empfehlung IVW3
2/0440001/02351	Flächenwidmungsplan 2011	0,0	10,0	lt. Empfehlung IVW3
2/0440001/02352	Flächenwidmungsplan 2012	0,0	10,0	lt. Empfehlung IVW3
2/0440001/02353	Flächenwidmungsplan 2013	0,0	10,0	lt. Empfehlung IVW3
2/0440001/02354	Flächenwidmungsplan 2014	0,0	10,0	lt. Empfehlung IVW3
2/0440001/02355	Flächenwidmungsplan 2016	0,0	10,0	lt. Empfehlung IVW3
2/0440001/02356	Flächenwidmungsplan 2017	0,0	10,0	lt. Empfehlung IVW3
2/0440001/02357	Flächenwidmungsplan 2018	0,0	10,0	lt. Empfehlung IVW3
2/0440001/02358	Flächenwidmungsplan 2019	0,0	10,0	lt. Empfehlung IVW3
3/0060001/01177	Kindergarten/TBE	50,0	45,0	lt. Gutachten
4/0060001/01595	Turnsaal Mittelschule (Übernahme aus Leasing 2002-2022)	50,0	30,0	ND 50 Jahre, Änderung auf 30 Jahre, da Leasingvertrag 2002 bis 2022!



Querschnitt (Anlage 5b)



RQS-Pos.	Zuordnung MVAG bzw. VHH-Code	Bezeichnung	Anmerkungen	Gesamt-Haushalt	Haushalt ohne Quasi-KG	Quasi-KG <sup>2</sup>
<b>Mittelaufbringung (Erträge bzw. Einzahlungen und erhaltene Kapitaltransfers)</b>						
10	3111	Einzahlungen aus eigenen Abgaben		803.475,29	803.475,29	
11	2112	Erträge aus Ertragsanteilen		2.183.094,90	2.183.094,90	
12	2113, 2114, 2115	Erträge aus Gebühren, Leistungen, Besitz und wirtschaftlicher Tätigkeit		770.592,63	130.264,67	640.327,96
13	2116	Erträge aus Veräußerungen und sonstige Erträge	ohne Gruppe (Konto) 806, 807, 899	34.931,78	34.931,78	
14	2117	Nicht finanzierungswirksame operative Erträge	ohne Gruppe (Konto) 817, 819, 891			
15	212x	Erträge aus Transfers	ohne Gruppe (Konto) 813	1.012.795,94	965.633,15	47.162,79
16	213x	Finanzerträge	ohne Gruppe (Konto) 818, 821, 825, 826	6.804,62	6.804,62	
17	131x	Erhaltene Kapitaltransfers (VHH Zugang)		399.667,23	280.479,43	119.187,80
19	<b>Summe 1 (Mittelaufbringung bereinigt)<sup>3</sup></b>			<b>5.211.362,39</b>	<b>4.404.683,84</b>	<b>806.678,55</b>
<b>Mittelverwendung (Aufwendungen)</b>						
20	2211, 2212, 2213	Finanzierungswirksamer Personalaufwand		920.530,79	831.591,72	88.939,07
21	2221 - 2225	Finanzierungswirksamer Sachaufwand	ohne Gruppe (Konto) 799	941.266,02	713.107,21	228.158,81
22	2226	Verluste aus dem Abgang von Anlagevermögen, Rückstellungen für ausstehende Rechnungen	nur Gruppe (Konto) 683, 688	1.647,00	1.647,00	
23	223x	Transferaufwand	ohne Gruppe (Konto) 696, 761	1.629.774,08	1.612.561,12	17.212,96
24	224x	Finanzaufwand	ohne Gruppe (Konto) 652, 654, 682, 694, 697, 699	96.428,37	36.382,92	60.045,45
29	<b>Summe 2 (Mittelverwendung bereinigt)<sup>3</sup></b>			<b>3.589.646,26</b>	<b>3.195.289,97</b>	<b>394.356,29</b>
<b>Vermögensbildung (Sachanlagevermögen), inkl. Vorräte</b>						
30	1010, 102x	Immaterielle Vermögenswerte und Sachanlagen (VHH Zugang) <sup>4</sup>	ohne Gruppe (Konto) 090-098, 280	1.185.463,72	648.832,24	536.631,48
31	1010, 102x	Immaterielle Vermögenswerte und Sachanlagen (VHH Abgang) <sup>4</sup>	ohne Gruppe (Konto) 090-098, 280; Abgang mit Minus erfassen	-56.910,67	-8.729,06	-48.181,61
32	1141	Vorräte (Saldo) (VHH Zugang - Abgang)				
39	<b>Summe 3 (Vermögensbildung bereinigt)<sup>3</sup></b>			<b>1.128.553,05</b>	<b>640.103,18</b>	<b>488.449,87</b>
49	<b>Saldo = Summe 1 - Summe 2 - Summe 3</b>			<b>493.163,08</b>	<b>569.290,69</b>	<b>-76.127,61</b>

RQS-Pos.	Zuordnung MVAG bzw. VHH-Code	Bezeichnung	Anmerkungen	Gesamt-Haushalt	Haushalt ohne Quasi-KG	Quasi-KG <sup>2</sup>
<b>Überrechnung Quasi-Kapitalgesellschaften (Quasi-KG) gemäß ESVG</b>						
50	2301, 2116	Entnahmen von Haushaltsrücklagen	nur Gruppe (Konto) 893, 894, 895, 899	n.a.	n.a.	89.098,23
51	2401, 2225	Zuweisungen an Haushaltsrücklagen	nur Gruppe (Konto) 793, 794, 795, 799	n.a.	n.a.	-89.944,78
52	332x	Einzahlungen aus der Rückzahlung von Darlehen sowie gewährten Vorschüssen	ohne Gruppe (Konto) 280-282	n.a.	n.a.	
53	342x	Auszahlungen aus der Gewährung von Darlehen sowie gewährten Vorschüssen	ohne Gruppe (Konto) 280-282	n.a.	n.a.	
54	351x	Einzahlungen aus der Aufnahme von Finanzschulden		n.a.	n.a.	100.846,55
55	361x	Auszahlungen aus der Tilgung von Finanzschulden		n.a.	n.a.	-331.069,07
56	333x	Erhaltene Kapitaltransfers (Einzahlungen)		n.a.	n.a.	172.373,29
57	131x	Erhaltene Kapitaltransfers (VHH Zugang)		n.a.	n.a.	-119.187,80
59	<b>Überrechnung Quasi-KG Summe aus Position 49 (Quasi-KG) und Position 50 bis 57 (Quasi-KG)</b>			<b>n.a.</b>	<b>n.a.</b>	<b>-254.011,19</b>
60	<b>Finanzierungssaldo („vorläufiges Maastricht-Ergebnis“) <sup>1</sup> Summe aus Position 49 (Haushalt ohne Quasi-KG) und Position 59 (Quasi-KG)</b>			<b>n.a.</b>	<b>315.279,50</b>	<b>n.a.</b>
61	<b>Erläuterungen der Gebietskörperschaft (optional)</b>					

1) Der Finanzierungssaldo gemäß Pos. 60 kann vom Beitrag der Gemeinde zum Maastricht-Saldo abweichen. Entsprechend den Bestimmungen des Artikel 14 Abs. 2 lit. b Z. 1 iVm Artikel 15 Abs. 1 Österreichischer Stabilitätspakt sind die Daten der Gemeinden (außer Wien) zusammengefasst durch das Land an Statistik Austria zu melden, das ausgewiesene Einzelergebnis der Gemeinde hat nur bedingte Aussagekraft für das Gesamtergebnis der Haushaltskoordinierung.

2) Quasi-Kapitalgesellschaften außerhalb des Sektors Staat gemäß ESVG (Ansatz 85-86).

3) Mittelaufbringung und -verwendung sowie Vermögensbildung bereinigt näherungsweise im Sinne der Einnahmen und Ausgaben gemäß ESVG.

4) VHH Zugang/Abgang der Vermögensrechnung gemäß Anlage 6g - Anlagenspiegel

Erläuterung Abweichung gegenüber  
Ergebnis- und Finanzierungsvoranschlag



Haushaltskonto	Bezeichnung	HH	Buchungen	- Voranschlag	- Übertragung	= Abweichung	Betrag	Beschluss und Begründung
<b>Mittelaufbringung</b>	<b>Abweichung über 5.000,00 und mehr als 25,00%</b>							
<b>031000</b>	<b>Amt für Raumordnung und Raumplanung</b>							
2/031000+816000	Kostenbeiträge (Kostensätze) für sonstige Leistungen	FHH	16.000,00	0,00	0,00	16.000,00	16.000,00	19.02.2026 Verwaltungspauschalbetrag Widmung PV
<b>210000</b>	<b>Allgemeinbildende Pflichtschulen, gemeinsame Kosten</b>							
2/210000+810000	Nachmittagsbetreuung Schulen Elternbeitrag	EHH	21.244,00	16.000,00	0,00	5.244,00	5.244,00	19.02.2026 mehr Kinder - Nachmittagsbetreuung
	Nachmittagsbetreuung Schulen Elternbeitrag	FHH	21.666,50	16.000,00	0,00	5.666,50	5.666,50	19.02.2026 mehr Kinder - Nachmittagsbetreuung
<b>212000</b>	<b>MS</b>							
2/212000+300742	Kapitaltransfers von Bund, Bundesfonds und Bundeskammern	FHH	41.233,96	0,00	0,00	41.233,96	41.233,96	19.02.2026 neues Konto - NÖ Land, KIG 2025
6/212000+899001	Entnahmen aus Verrechnungsrücklagen zwischen operativer Gebarung und Projekten	EHH	113.589,85	169.000,00	0,00	-55.410,15	-55.410,15	19.02.2026 niedrigere Kosten - Zuführung aus der operativen Gebarung
<b>240000</b>	<b>Kindergärten</b>							
2/240000+861100	Zuschuss Land	EHH	11.458,33	0,00	0,00	11.458,33	11.458,33	19.02.2026 nicht budgetiert - Land NÖ, Förderung Personal-Kind-Schlüssel
	Zuschuss Land	FHH	11.458,33	0,00	0,00	11.458,33	11.458,33	19.02.2026 nicht budgetiert - Land NÖ, Förderung Personal-Kind-Schlüssel
<b>269000</b>	<b>Sonstige Einrichtungen und Maßnahmen</b>							
6/269000+301000	Kapitaltransfers von Ländern, Landesfonds und Landeskammern	FHH	19.420,00	0,00	0,00	19.420,00	19.420,00	19.02.2026 nicht budgetiert - Förderungen für Mähroboter und Zaun (Fußballplatz), Sanierung Stockbahn und Umbau Vereinshaus Stocksport
6/269000+899000	Entnahmen aus Verrechnungsrücklagen zwischen operativer Gebarung und Projekten	EHH	0,00	20.000,00	0,00	-20.000,00	-20.000,00	19.02.2026 keine Zuführung nötig
<b>562000</b>	<b>Sprenkelbeiträge</b>							
2/562000+861000	Transfers von Ländern, Landesfonds und Landeskammern	EHH	7.825,54	0,00	0,00	7.825,54	7.825,54	19.02.2026 nicht budgetiert - NÖ GUG (Gemeindeunterstützungsgesetz)

Haushaltskonto	Bezeichnung	HH	Buchungen	- Voranschlag	- Übertragung	= Abweichung	Betrag	Beschluss und Begründung
2/562000+861000	Transfers von Ländern, Landesfonds und Landeskammern	FHH	7.825,54	0,00	0,00	7.825,54	7.825,54	19.02.2026 nicht budgetiert - NÖ GUG (Gemeindeunterstützungsgesetz)
<b>612000</b>	<b>Gemeindestraßen</b>							
2/612000+300000	Kapitaltransfers von Bund, Bundesfonds und Bundeskammern	FHH	0,00	16.000,00	0,00	-16.000,00	-16.000,00	19.02.2026 falsch budgetiert - Buchung auf 6/212000+300000
6/612000+300000	Kapitaltransfers von Bund, Bundesfonds und Bundeskammern	FHH	16.000,00	0,00	0,00	16.000,00	16.000,00	19.02.2026 KIG 2023, Solar-Carport, budgetiert auf Konto 2/612000+300000
<b>813000</b>	<b>Abfallabfuhr</b>							
2/813000+816000	Altstoffsammlung Kostenersätze Gvu	EHH	17.765,63	10.200,00	0,00	7.565,63	7.565,63	19.02.2026 ASZ-Entschädigung 2.HJ 2024 am 09.01.2025 gebucht
	Altstoffsammlung Kostenersätze Gvu	FHH	17.765,63	10.200,00	0,00	7.565,63	7.565,63	19.02.2026 ASZ-Entschädigung 2.HJ 2024 am 09.01.2025 gebucht
<b>850000</b>	<b>Betriebe der Wasserversorgung</b>							
2/850000+307000	Kapitaltransfers von privaten Haushalten und privaten Organisationen ohne Erwerbszweck und andere	FHH	41.188,39	30.000,00	0,00	11.188,39	11.188,39	19.02.2026 Wasseranschlußabgabe
<b>851000</b>	<b>Betriebe der Abwasserbeseitigung</b>							
2/851000+307000	Kapitaltransfers von privaten Haushalten und privaten Organisationen ohne Erwerbszweck und andere	FHH	58.856,87	40.000,00	0,00	18.856,87	18.856,87	19.02.2026 Kanaleinmündungsabgabe
6/851000+899000	Entnahmen aus Verrechnungsrücklagen zwischen operativer Gebarung und Projekten	EHH	0,00	60.000,00	0,00	-60.000,00	-60.000,00	19.02.2026 keine Zuführung nötig
<b>920000</b>	<b>Ausschließliche Gemeindeabgaben</b>							
2/920000+841000	Gebrauchsabgabe	EHH	26.289,00	19.000,00	0,00	7.289,00	7.289,00	19.02.2026 Anpassung Leitungslängen im öffentl. Gut (WVA+ABA)
	Gebrauchsabgabe	FHH	26.289,00	19.000,00	0,00	7.289,00	7.289,00	19.02.2026 Anpassung Leitungslängen im öffentl. Gut (WVA+ABA)
2/920000+850000	AufschlieÙungsbeiträge	EHH	166.612,02	130.000,00	0,00	36.612,02	36.612,02	19.02.2026 AufschlieÙungsabgabe

Haushaltskonto	Bezeichnung	HH	Buchungen	- Voranschlag	- Übertragung	= Abweichung	Betrag	Beschluss und Begründung
<b>940000</b>	<b>Bedarfszuweisungen</b>							
2/940000+860000	Transfers von Bund, Bundesfonds und Bundeskammern	EHH	0,00	36.400,00	0,00	-36.400,00	-36.400,00	19.02.2026 KIG 2025 - Verwendung Mittelschule, Konto 2/212000+300742
	Transfers von Bund, Bundesfonds und Bundeskammern	FHH	0,00	36.400,00	0,00	-36.400,00	-36.400,00	19.02.2026 KIG 2025 - Verwendung Mittelschule, Konto 2/212000+300742
<b>990000</b>	<b>Überschüsse und Abgänge (soweit nicht zugeordnet)</b>							
2/990000+895077	Entnahmen von allgemeinen Haushaltsrücklagen	EHH	64.322,16	0,00	0,00	64.322,16	64.322,16	19.02.2026 Haushaltspotential Rücklage - Anpassung Endstand
	<b>Summe Mittelaufbringung Ergebnishaushalt</b>		<b>429.106,53</b>	<b>460.600,00</b>	<b>0,00</b>	<b>-31.493,47</b>	<b>-31.493,47</b>	
	<b>Summe Mittelaufbringung Finanzierungshaushalt</b>		<b>277.704,22</b>	<b>167.600,00</b>	<b>0,00</b>	<b>110.104,22</b>	<b>110.104,22</b>	
<b>Mittelverwendung</b>	<b>Abweichung über 5.000,00 und mehr als 25,00%</b>							
<b>031000</b>	<b>Amt für Raumordnung und Raumplanung</b>							
1/031000-070000	Flächenwidmungsplan - Aktivierungsfähige Rechte (immaterielle Vermögenswerte)	FHH	34.353,67	25.000,00	0,00	9.353,67	9.353,67	19.02.2026 Abänderung Flächennwidmungsplan und örtl. Entwicklungskonzept
<b>212000</b>	<b>MS</b>							
1/212000-510000	Bezüge VB Schema I Angestellte	EHH	32.213,52	45.000,00	0,00	-12.786,48	-12.786,48	19.02.2026 Aufteilung über Lohnprogramm mit Konto 511 Arbeiter
	Bezüge VB Schema I Angestellte	FHH	32.213,52	45.000,00	0,00	-12.786,48	-12.786,48	19.02.2026 Aufteilung über Lohnprogramm mit Konto 511 Arbeiter
1/212000-511000	Bezüge VB Schema II Arbeiter	EHH	22.092,80	17.000,00	0,00	5.092,80	5.092,80	19.02.2026 Aufteilung über Lohnprogramm mit Konto 510 Angestellte
	Bezüge VB Schema II Arbeiter	FHH	22.092,80	17.000,00	0,00	5.092,80	5.092,80	19.02.2026 Aufteilung über Lohnprogramm mit Konto 510 Angestellte
1/212000-614000	Instandhaltung von Gebäuden	EHH	10.142,78	4.000,00	0,00	6.142,78	6.142,78	19.02.2026 Reparatur Heizung, Tür Feststellanlage
	Instandhaltung von Gebäuden	FHH	10.142,78	4.000,00	0,00	6.142,78	6.142,78	19.02.2026 Reparatur Heizung, Tür Feststellanlage
<b>240000</b>	<b>Kindergärten</b>							
1/240000-042000	Ausstattung, Einrichtung	FHH	29.962,82	19.000,00	0,00	10.962,82	10.962,82	19.02.2026 LJ Projektmarathon, Kindergarten - Spielplatz "Strengburg"

Haushaltskonto	Bezeichnung	HH	Buchungen	- Voranschlag	- Übertragung	= Abweichung	Betrag	Beschluss und Begründung
<b>240100</b>	<b>Tagesbetreuung Kleinkindgruppe</b>							
1/240100-042000	Ausstattung, Einrichtung	FHH	0,00	5.000,00	0,00	-5.000,00	-5.000,00	19.02.2026 keine Ausgaben
<b>262000</b>	<b>Sportplätze</b>							
1/262000-710000	Öffentliche Abgaben / Kanal	EHH	450,60	6.000,00	0,00	-5.549,40	-5.549,40	19.02.2026 geringere Kosten
	Öffentliche Abgaben / Kanal	FHH	450,60	6.000,00	0,00	-5.549,40	-5.549,40	19.02.2026 geringere Kosten
<b>612000</b>	<b>Gemeindestraßen</b>							
5/612000-002000	Straßenbau Siedlungsstraßen	FHH	64.716,44	115.000,00	0,00	-50.283,56	-50.283,56	19.02.2026 Teil auf 2026 verschoben (Bleibergsiedlung)
<b>840000</b>	<b>Grundbesitz</b>							
1/840000-710000	Öffentliche Abgaben	EHH	946,99	11.000,00	0,00	-10.053,01	-10.053,01	19.02.2026 zu hoch budgetiert, Wegfall der Körperschaftssteuer für BgA Grundstückshandel
	Öffentliche Abgaben	FHH	946,99	11.000,00	0,00	-10.053,01	-10.053,01	19.02.2026 zu hoch budgetiert, Wegfall der Körperschaftssteuer für BgA Grundstückshandel
<b>851000</b>	<b>Betriebe der Abwasserbeseitigung</b>							
5/851000-004000	Kanalbau Projektkosten	FHH	15.360,72	82.000,00	0,00	-66.639,28	-66.639,28	19.02.2026 geringere Kosten gegenüber der Planung
5/851000-020000	Maschinen und maschinelle Anlagen	FHH	23.979,67	18.000,00	0,00	5.979,67	5.979,67	19.02.2026 Notstromaggregat Kläranlage
1/851000-764000	Entschädigungen	EHH	14.775,96	1.000,00	0,00	13.775,96	13.775,96	19.02.2026 Servitutsentschädigungen Plappach/Ottendorf (WVA und ABA)
	Entschädigungen	FHH	11.340,94	1.000,00	0,00	10.340,94	10.340,94	19.02.2026 Servitutsentschädigungen Plappach/Ottendorf (WVA und ABA)
1/851000-799000	Zuweisungen an Verrechnungsrücklagen zwischen operativer Gebarung und Projekten	EHH	0,00	60.000,00	0,00	-60.000,00	-60.000,00	19.02.2026 keine Zuführung nötig

Haushaltskonto	Bezeichnung	HH	Buchungen	- Voranschlag	- Übertragung	= Abweichung	Betrag	Beschluss und Begründung
<b>851200</b>	<b>Photovoltaikanlagen</b>							
1/851200-680000	Planmäßige Abschreibung	EHH	19.899,09	5.700,00	0,00	14.199,09	14.199,09	19.02.2026 Abschreibung
<b>980000</b>	<b>Verrechnung zwischen operativer Gebarung und Projekten</b>							
1/980000-799000	Zuweisungen an Verrechnungsrücklagen zwischen operativer Gebarung und Projekten	EHH	173.058,19	258.000,00	0,00	-84.941,81	-84.941,81	19.02.2026 Zuführungen aus der operativen Gebarung an Vorhaben MS, KG, GW, Saal
<b>990000</b>	<b>Überschüsse und Abgänge (soweit nicht zugeordnet)</b>							
1/990000-795077	Zuweisung an allgemeine Haushaltsrücklagen	EHH	224.676,65	0,00	0,00	224.676,65	224.676,65	19.02.2026 Haushaltspotential Rücklage - Anpassung Endstand
	<b>Summe Mittelverwendung Ergebnishaushalt</b>		<b>498.256,58</b>	<b>407.700,00</b>	<b>0,00</b>	<b>90.556,58</b>	<b>90.556,58</b>	
	<b>Summe Mittelverwendung Finanzierungshaushalt</b>		<b>245.560,95</b>	<b>348.000,00</b>	<b>0,00</b>	<b>-102.439,05</b>	<b>-102.439,05</b>	



Nachweis Mitgliedschaften



## Mitgliedschaften der Marktgemeinde Strengberg

Name des Vereines	ZVR-Nr.	Jährliche Verpflichtung
Gemeindevertreterverband		25.642,05
Aubach Wasserverband		6.084,00
Verein Westwinkel	1477827273	6.102,25
Verein „Die Moststraße“ (LEADER)	216530945	4.523,02
Verein „Die Moststraße“ (Donau NÖ Tourism.)	216530945	2.023,19
ICARUS - Topothek	2250156583	1.054,15
Klimabündnis Österreich GmbH	FN 130157h	742,89
NÖ Zivilschutzverband	749846860	465,15
Verein Basilika Sonntagberg	696509475	150,00
Verein „mostviertel.com“	0347698738	100,00
ELSA e.V. Boden-Bündnis	3124	100,00
Streuobsterhaltung Mostviertel e.V.	0835524720	20,00



Stichtag für die Erstellung des Rechnungsabschlusses



## Stichtag für die Erstellung des Rechnungsabschlusses

Auf Grund von § 67 Z.5 der NÖ Gemeindeordnung ist ein Stichtag für die Erstellung des Rechnungsabschlusses festzulegen.

Sachverhalte, die am Rechnungsabschlussstichtag (31.12.) bereits bestanden haben, sind bis zum Stichtag für die Erstellung des Rechnungsabschlusses in die Abschlussrechnungen aufzunehmen. Sachverhalte, die erst nach dem Rechnungsabschlussstichtag eingetreten sind, sind nicht in die Abschlussrechnungen aufzunehmen.

Der Gemeinderat der **Marktgemeinde Strengberg** hat in seiner Sitzung am 24.03.2021 als **Stichtag für die Erstellung des Rechnungsabschlusses** gemäß § 67 Z.5 der NÖ Gemeindeordnung den **31. Jänner** als Zeitpunkt beschlossen, bis zu dem alle bekannten Tatbestände in das Rechnungswesen aufgenommen werden müssen.



Seite	Inhalt
3	Vorbericht
19	Steuern und Abgaben
23	Nachweis der liquiden Mittel (Kassenbestand)
27	Ergebnishaushalt Gesamt 1. Ebene (Anlage 1a) - interne Vergütungen enthalten
31	Finanzierungshaushalt Gesamt 1. Ebene (Anlage 1b) - interne Vergütungen enthalten
35	Ergebnishaushalt Gesamt 1. und 2. Ebene (Anlage 1a) - interne Vergütungen enthalten
39	Finanzierungshaushalt Gesamt 1. und 2. Ebene (Anlage 1b) - interne Vergütungen enthalten
47	Ergebnishaushalt Bereichsbudget 1. und 2. Ebene (Anlage 1a)
69	Finanzierungshaushalt Bereichsbudget 1. und 2. Ebene (Anlage 1b)
111	Vermögenshaushalt (Anlage 1c)
117	Nettovermögensveränderungsrechnung (Anlage 1d)
121	Haushaltspotential (aufbauend auf der Ergebnisrechnung)
127	Ergebnis- und Finanzierungsrechnung Detailnachweis
197	Nachweis der Investitionstätigkeit
211	Nachweis der sonstigen Investitionen (nur VC 2)
215	Nachweis Kundenforderungen
219	Nachweis Lieferantenverbindlichkeiten
225	Nachweis über Transferzahlungen (Anlage 6a)
229	Nachweis über Haushaltsrücklagen und Zahlungsmittelreserven (Anlage 6b)
233	Einzelnachweis über Finanzschulden und Schuldendienst (Anlage 6c)
243	Nachweis über haushaltsinterne Vergütungen (Anlage 6f)
247	Anlagenspiegel nach Ansatz (Anlage 6g)
253	Anlagenspiegel Einzelkonten (Anlage 6g)
287	Anlagenspiegel Einzelkonten Kapitaltransfer (Anlage 6g)
293	Liste der nicht bewerteten Kulturgüter (Anlage 6h)
297	Leasingspiegel (Anlage 6i)
301	Nachweis über unmittelbare Beteiligungen der Gebietskörperschaft (Anlage 6j)
305	Nachweis über mittelbare Beteiligungen der Gebietskörperschaft (Anlage 6k)
309	Nachweis über aktive Finanzinstrumente (Anlage 6m)
313	Einzelnachweis über aktive Finanzinstrumente (Anlage 6n)
317	Rückstellungsspiegel (Anlage 6q)
321	Haftungsnachweis (Anlage 6r)

<b>Seite</b>	<b>Inhalt</b>
325	Einzelnachweis über die nicht voranschlagswirksame Gebarung gemäß § 12 (Anlage 6t)
329	Liste der nicht bewerteten kofinanzierten Schutzbauten (Anlage 6u)
333	Personaldaten iSd ÖStp (Anlage 4)
339	Dienstpostenplan
343	Nachweis über Personalaufwand VRV2015
347	Nachweis Vermögen mit abgeänderter Nutzungsdauer
351	Querschnitt (Anlage 5b)
355	Erläuterung Abweichung gegenüber Ergebnis- und Finanzierungsvoranschlag
363	Nachweis Mitgliedschaften
367	Stichtag für die Erstellung des Rechnungsabschlusses